

**Informe socioeconòmic**

**ABRIL 2014**

## **Informe socioeconòmic ABRIL 2014**

El nombre de ciutadans de Girona inscrits a les llistes de l'atur en acabar el mes d'abril era de 7.462, 287 menys (disminució del 3,70%) que l'abril de 2013 (variació interanual) i 133 menys (disminució de l'1,75%) que el març de 2014 (variació mensual).

Per cinquè mes consecutiu es dona una disminució interanual del nombre d'aturats, i aquesta circumstància no es produïa des del primer semestre de l'any 2007.

Tal i com va passar amb les dades del mes anterior, ens trobem que la xifra d'aturats del mes d'abril de 2014 no tan sols disminueix respecte l'abril de 2013 sinó que també ho fa respecte la dada d'aturats d'abril de 2012.

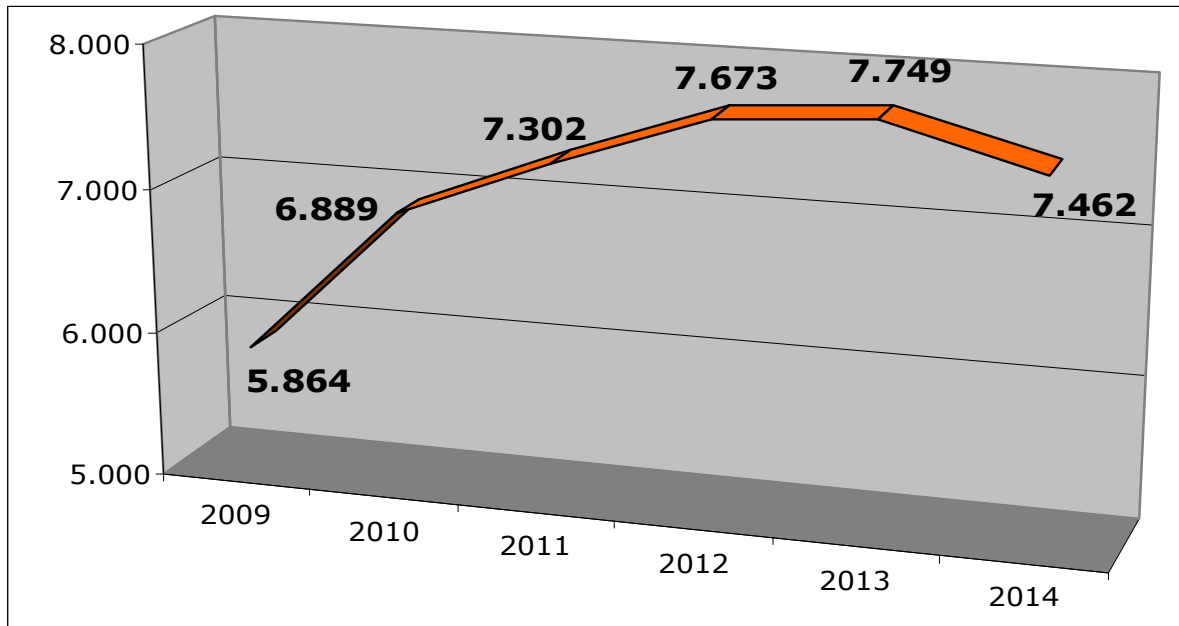
La disminució respecte la dada de fa dos anys és de més de 200 persones (com passava també el passat mes de març), la qual cosa consolida la tendència positiva que anem apuntant en els darrers informes.

El nombre d'aturats al mes d'abril de 2009 eren 5.864, al 2010 eren 6.889, al 2011 eren 7.302, al 2012 eren 7.673 i al darrer any eren 7.749.

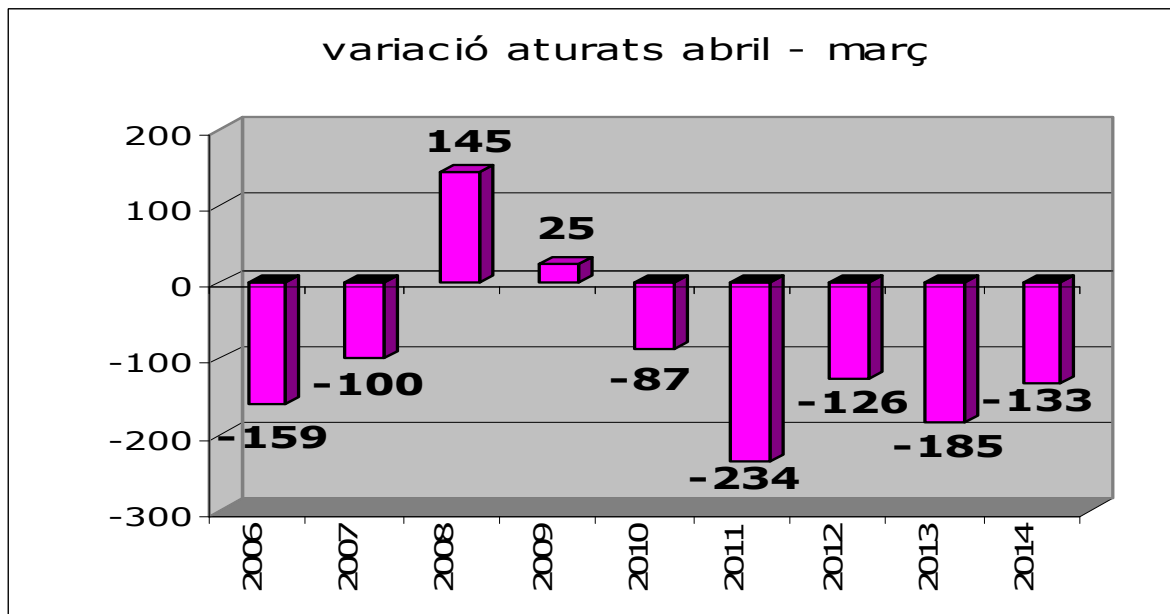
La variació interanual ha estat d'una disminució de 287 persones en el darrer any, mentre que en els anys anteriors havia estat sempre un increment en el nombre d'aturats.

Els increments interanuals havien estat de 76 entre els mesos d'abril de 2013 i 2012, de 371 entre els mesos d'abril de 2012 i 2011, de 413 entre els mesos d'abril de 2011 i 2010 i de 1.025 aturats entre els mesos d'abril de 2009 i 2010.

Com hem assenyalat abans, la disminució interanual ha provocat que ens situem en nivells d'aturats substancialment inferiors als de fa un any i -fins i tot- als de fa dos anys. Aquesta evolució positiva s'observa clarament en el gràfic següent.

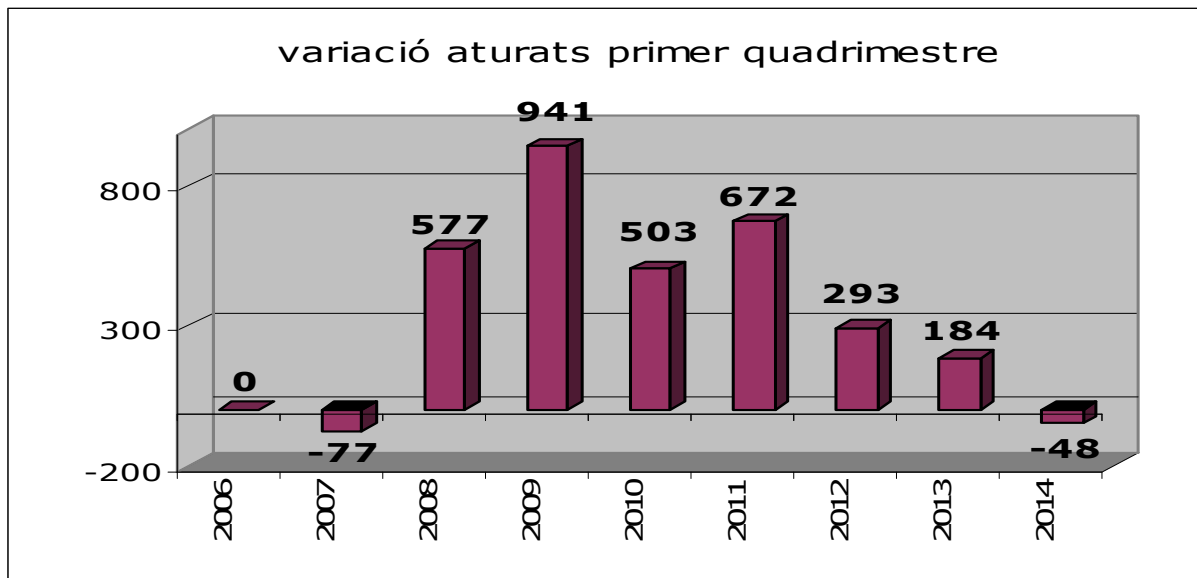


El total de persones aturades el mes d'abril de 2014 respecte el mes de març ha disminuït 133 persones, mentre que en els mateixos intervals dels anys anteriors havia disminuït 185 (abril-març 2013) i 126 (abril-març 2012), 234 (abril-març 2011) i 87 en el període abril-març 2010.



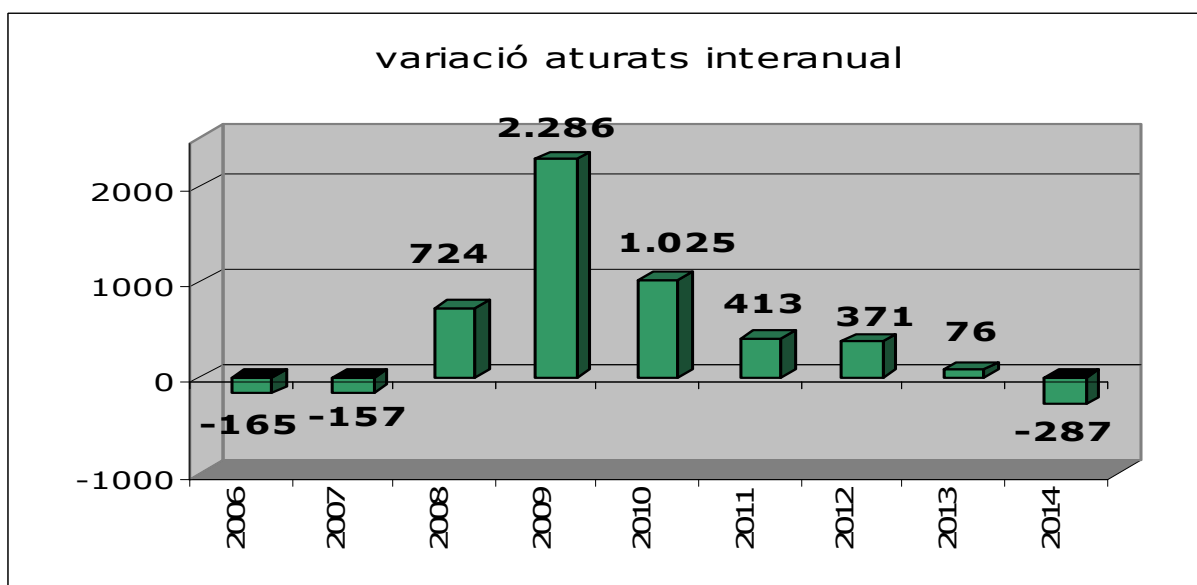
La variació mensual de l'abril de 2014 ve condicionada per l'estacionalitat que marca la Setmana Santa i per tant és convenient comparar les dades acumulades dels primers quatre mesos de l'any per tal de reduir aquest possible efecte estacional.

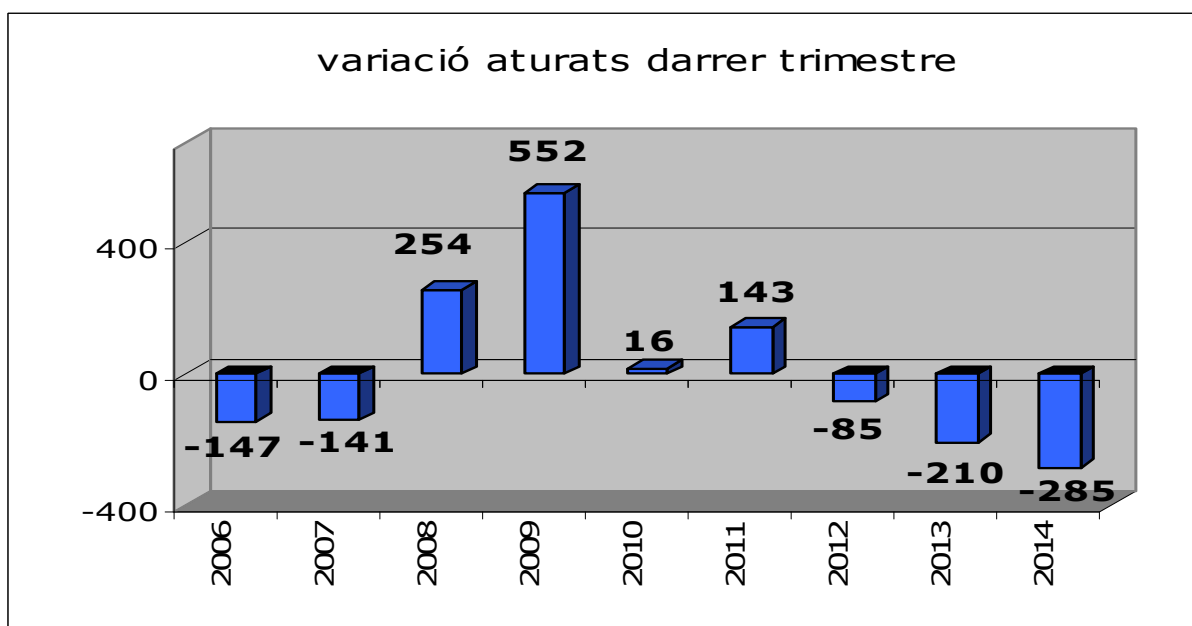
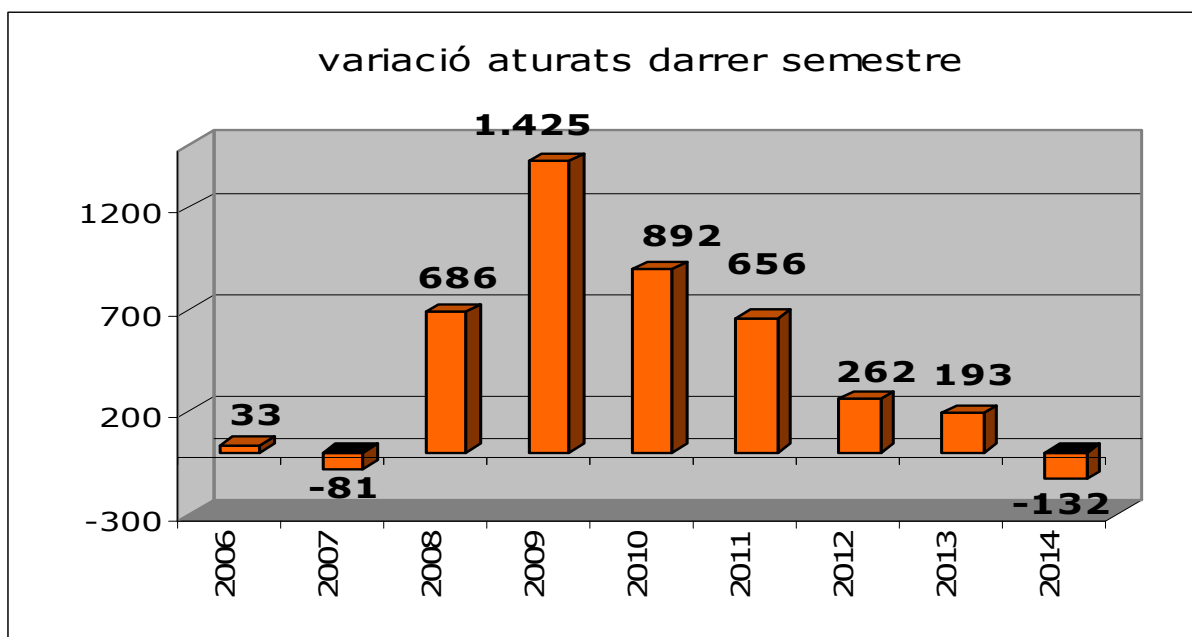
Amb l'anàlisi de l'evolució del primer quadrimestre observem que en el 2014 es produeix una disminució del nombre d'aturats, fet que no es donava des del 2007.



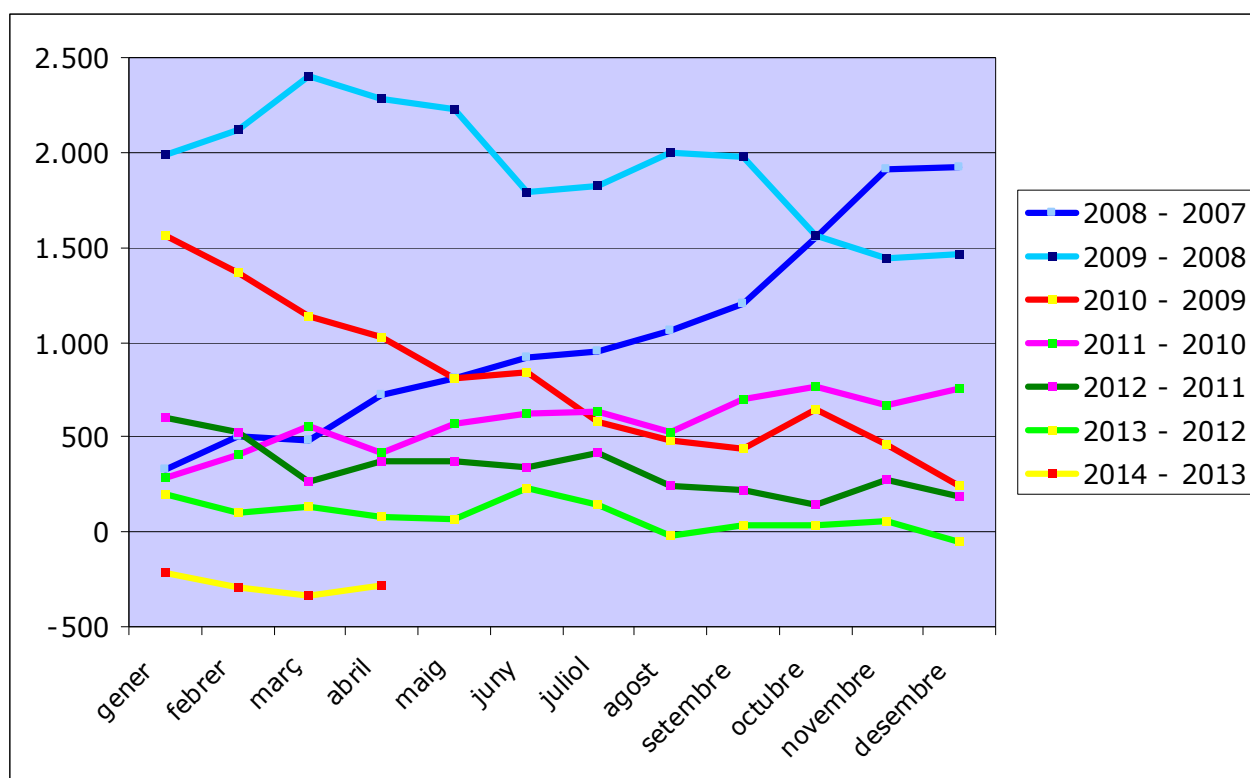
Per confirmar la tendència positiva són interessants els gràfics següents que ens mostren la variació interanual dels darrers 8 anys així com la variació dels darrers sis mesos i tres mesos, respectivament.

En tots ells, veiem com els nivells de variació del 2014 són molt millors als que s'experimentaven en els anys de la crisi, i també fins i tot milloren els valors dels anys anteriors a la crisi.





En aquest altre gràfic, s'observa clarament com la variació interanual del nombre d'aturats en els quatre primers mesos de 2014 és molt millor a l'experimentada en els darrers anys ja que es tracta d'una disminució. Es veu ben clarament com estem molt lluny dels nivells de creixement d'aturats experimentats en els pitjors anys de destrucció de llocs de treball (de 2008 a 2010).

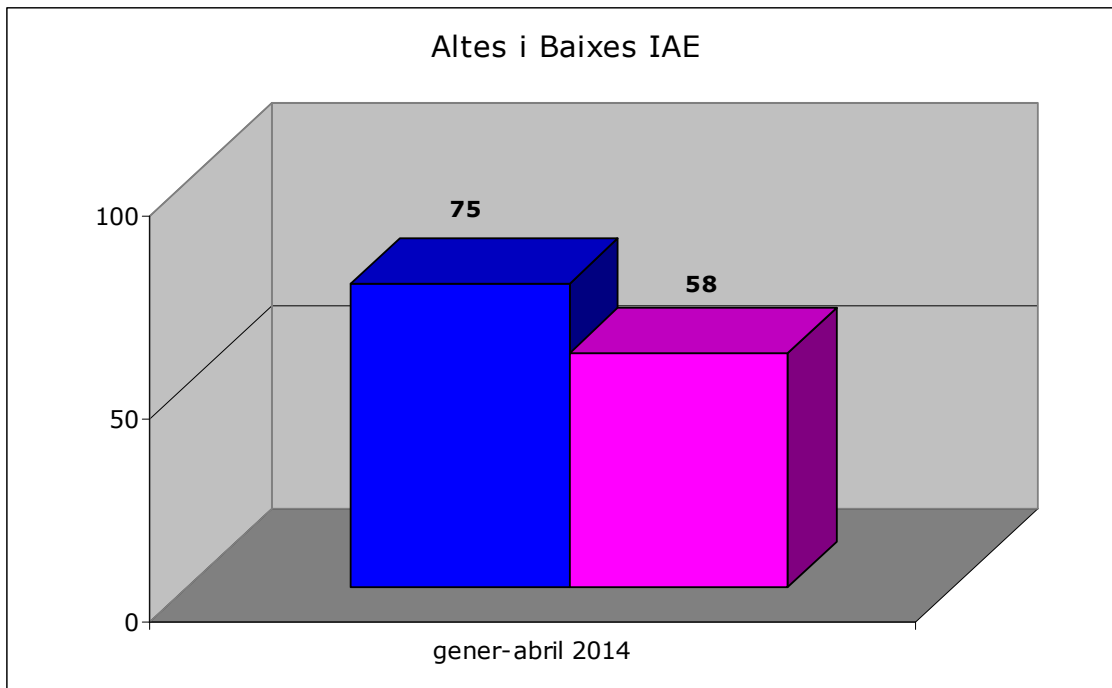


Però si bé tots aquests gràfics ens mostren una tendència positiva, si comparem l'evolució del nombre d'aturats a la ciutat de Girona amb el que passa a la comarca del Gironès, a les comarques gironines, a Catalunya o a l'Estat espanyol observem que la variació mensual i la interanual a la ciutat de Girona és la menor, malgrat que experimenta una important disminució.

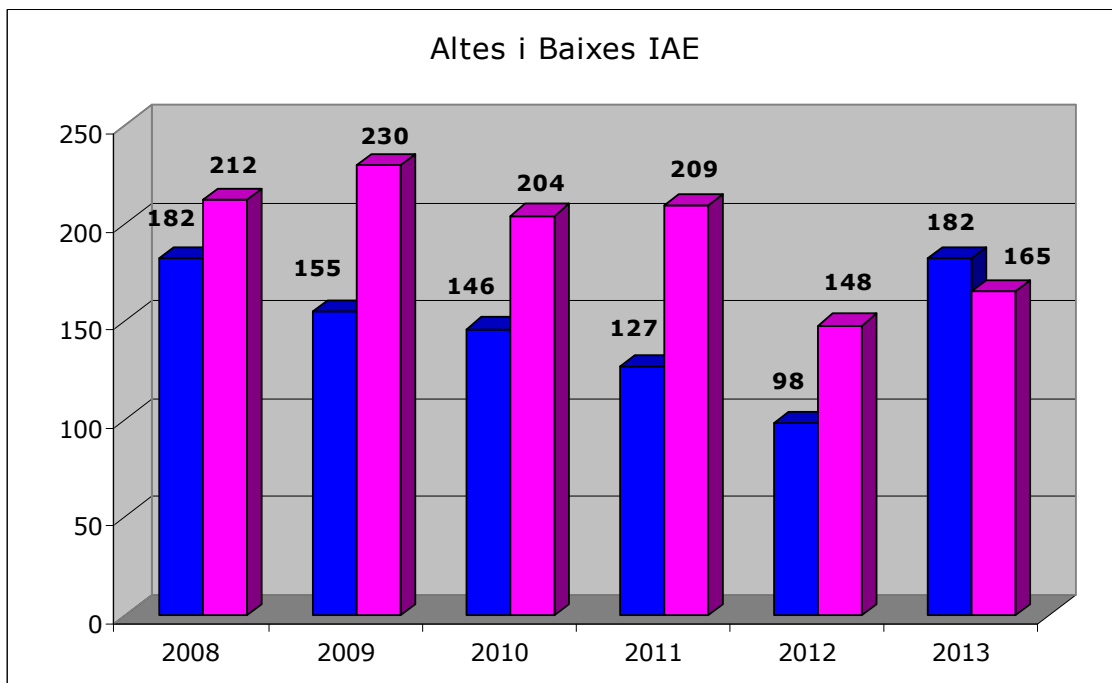
Cal destacar que en tots els àmbits geogràfics tant l'evolució mensual com la interanual ha tornat a ser -i per tercer mes consecutiu- positiva, fet que no es donava des dels anys anteriors a la crisi.

	<b>variació mensual</b>	<b>variació interanual</b>
Girona	-1,75%	-3,70%
Gironès	-2,59%	-6,20%
cc gironines	-5,22%	-7,03%
Catalunya	-2,02%	-6,88%
Estat espanyol	-2,33%	-6,11%

Un altre indicador econòmic que permet apuntar que estem en una tendència positiva és l'evolució de les altes i baixes de l'IAE a la ciutat de Girona. El saldo dels quatre primers mesos de l'any 2014 és favorable ja que s'han produït 75 altes i 58 baixes.



Aquest saldo positiu del primer quadrimestre del 2014 (+17) ratifica la bona evolució experimentada al llarg del 2013 que va trencar la tendència negativa en el saldo d'altres i baixes de l'IAE dels anteriors cinc anys.



Pel que fa a la distribució del nombre d'aturats cal destacar:

### SEXE

3.872 són homes (51,89%), havent disminuït 61 persones el darrer mes i 216 el darrer any.

3.590 són dones (48,11%), havent disminuït 72 persones el darrer mes i 71 el darrer any.

La variació del nombre d'aturats en el darrer mes he estat millor entre les dones i la variació interanual ha estat millor entre els homes.

Cal destacar, que per segon mes consecutiu, es dona una disminució simultània en els dos grups de sexe i tant en l'evolució mensual com interanual. Aquesta disminució en tots els àmbits no es donava des del juny de 2007.

### EDAT

154 aturats (2,06%) tenen menys de 20 anys

1.155 aturats (15,48%) tenen de 20 a 29 anys

2.100 aturats (28,14%) tenen de 30 a 39 anys

1.913 aturats (25,64%) tenen de 40 a 49 anys

2.140 aturats (28,68%) tenen 50 o més anys

Tots els grups d'edat –excepte els de 50 anys o més, que tan sols ha crescut 3 persones- han millorat en el seu nombre d'aturats tant en l'evolució mensual com interanual.

### DURADA

3.039 aturats (40,73%) fa menys de 6 mesos que són a l'atur

1.315 aturats (17,62%) porten a l'atur entre 6 i 12 mesos

3.108 aturats (41,65%) fa més de 12 mesos.

En el darrer mes, l'evolució dels diferents subgrups ha estat erràtica amb un increment del nombre d'aturats en els que porten de 3 a 12 mesos a l'atur, de 15 a 18 mesos i els que hi porten més de 21 mesos, mentre que els altres subgrups han evolucionat positivament.

Si ho comparem amb l'any anterior, han evolucionat positivament els subgrups que porten menys de 21 mesos a l'atur, mentre que han evolucionat negativament els que hi porten més de 21 mesos.

## SECTORS

5.006 aturats (67,09%) estan en el sector dels serveis,  
1.069 (14,33%) en el de la construcció,  
743 (9,96%) en la indústria,  
455 (6,10%) sense ocupació anterior i  
189 (2,53%) en l'agricultura.

En el darrer mes han evolucionat negativament els sectors de l'agricultura, de la construcció i sense ocupació anterior, malgrat que la bona evolució del sector serveis ha compensat abastament l'evolució negativa d'aquests tres sectors. Pel que fa a la comparativa respecte l'any anterior, ha estat positiva en tots els sectors excepte en l'agrícola i sense ocupació anterior.

## NIVELL FORMATIU

1.307 aturats (17,52%) tenen estudis primaris o sense estudis  
5.117 (68,57%) tenen estudis secundaris (general i formació professional)  
1.038 (13,91%) tenen estudis post-secundaris (universitaris)

En el darrer mes, tots els grups han evolucionat positivament, excepte els que tenen estudis primaris o sense estudis, tot i que només ho han fet en 13 persones. Pel que fa a l'evolució interanual, ha estat positiva en tots els grups, excepte els que tenen estudis primaris o sense estudis que han augmentat en només 48 persones.

## ESTRANGERS

Dels 7.462 aturats, 2.192 (29,38%) són estrangers.

D'aquests 2.192 aturats, 410 són comunitaris i 1.782 no comunitaris.

En el darrer mes, tant els estrangers comunitaris com els no comunitaris han augmentat el nombre d'aturats. En l'evolució interanual ha estat positiva per als no comunitaris i en canvi ha incrementat el nombre d'aturats entre els estrangers comunitaris.

Girona, 9 de maig de 2014

*Dades extretes de l'Observatori d'empresa i ocupació, Seguridad Social i AEAT*