

Informe socioeconòmic AGOST 2014

El nombre de ciutadans de Girona inscrits a les llistes de l'atur en acabar el mes d'agost era de 6.961, 366 menys (disminució del 5,00%) que l'agost de 2013 (variació interanual) i 40 més (increment del 0,58%) que el juliol de 2014 (variació mensual).

Malgrat l'increment mensual -que es va produir també el mes de juliol, després de 5 mesos seguits de disminucions- es manté la xifra d'aturats per sota de les set mil persones.

Per novè mes consecutiu es produeix una disminució interanual del nombre d'aturats, i aquesta circumstància no es produïa des del primer semestre de l'any 2007. Cal recordar que el mes d'agost de 2013 -ara fa un any- es va produir el primer descens interanual (tan sols 17 persones) del nombre d'aturats la ciutat de Girona, fet que no es donava des del mes de novembre de 2007.

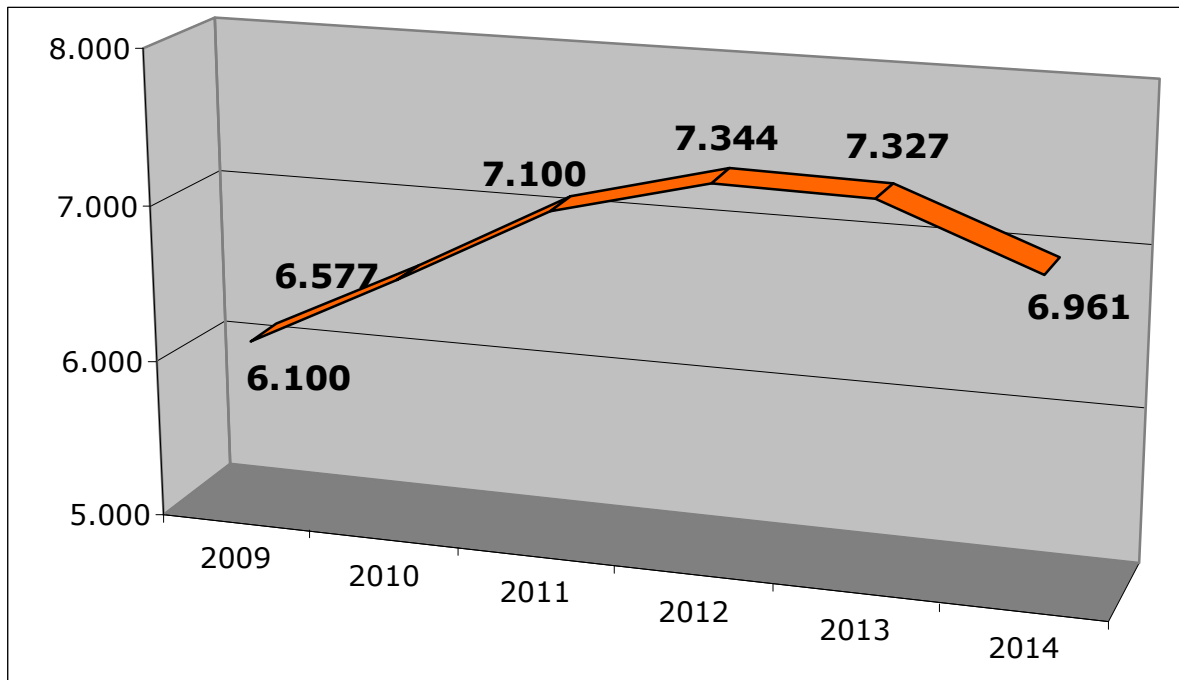
La xifra d'aturats del mes d'agost de 2014 no tan sols disminueix respecte l'agost de 2013 sinó que també ho fa respecte la dada d'aturats d'agost de 2012, i es queda només 66 persones per sobre de la dada del mes d'agost de 2011.

El nombre d'aturats al mes d'agost de 2009 eren 6.100, al 2010 eren 6.577, al 2011 eren 7.100, al 2012 eren 7.344 i al darrer any eren 7.327.

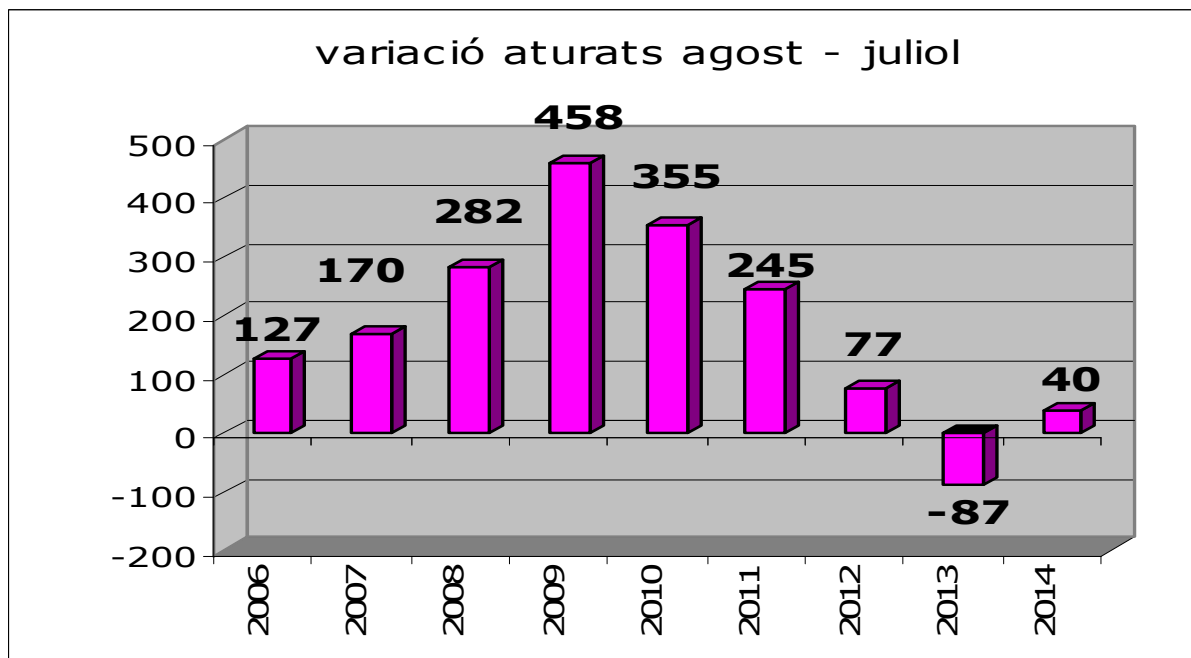
La variació interanual ha estat d'una disminució de 366 persones, mentre que en els anys anteriors havia estat sempre un increment en el nombre d'aturats (excepte la petita disminució de 2013 amb 17 persones). Cal anar al 2006 per trobar una altra disminució interanual en un mes d'agost, disminució que representa una tercera part de la que es produeix enguany.

Els increments interanuals havien estat de 244 entre els mesos d'agost de 2011 i 2012, de 523 entre els mesos d'agost de 2010 i 2011 i de 477 aturats entre els mesos d'agost de 2009 i 2010.

Com hem assenyalat abans, la disminució interanual ha provocat que ens situem en nivells d'aturats substancialment inferiors als assolits en els tres darrers mesos d'agost. Aquesta evolució positiva s'observa clarament en el gràfic següent.



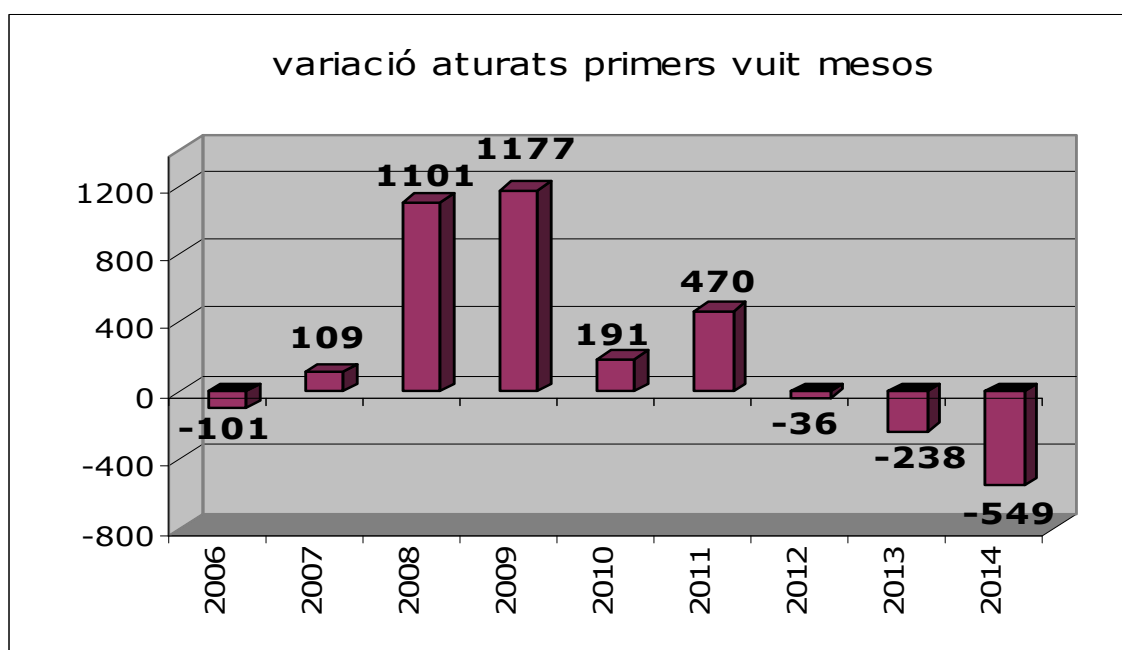
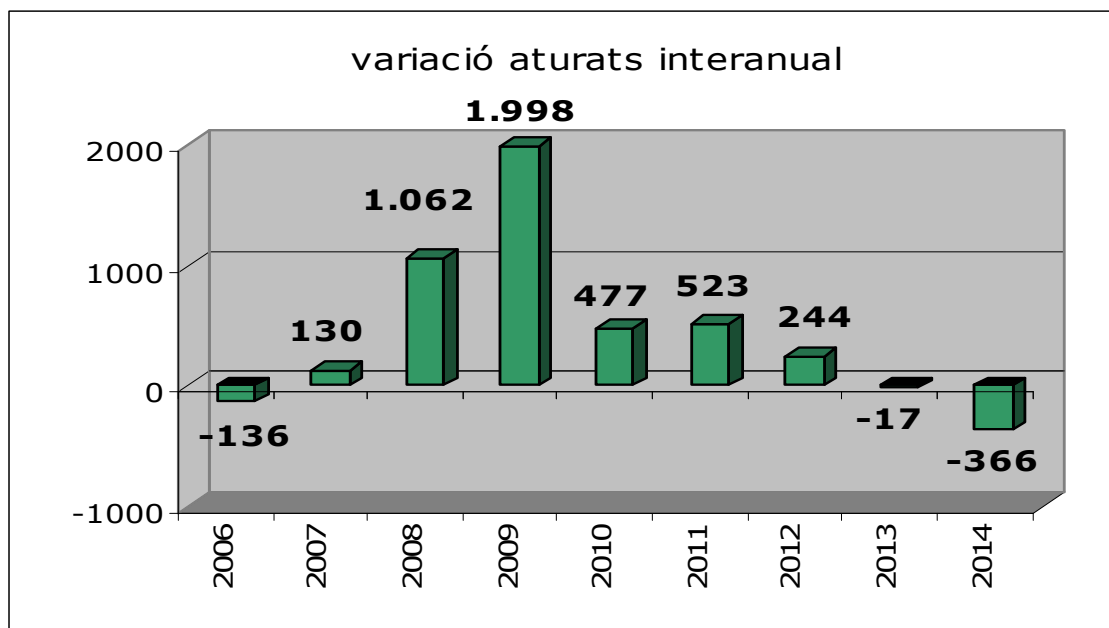
El total de persones aturades el mes d'agost de 2014 respecte el mes de juliol ha augmentat 40 persones, mentre que en els mateixos intervals dels anys anteriors havia disminuït 87 (agost-juliol 2013), havia augmentat 77 (agost-juliol 2012), 245 (agost-juliol 2011) i 355 en el període agost-juliol 2010.

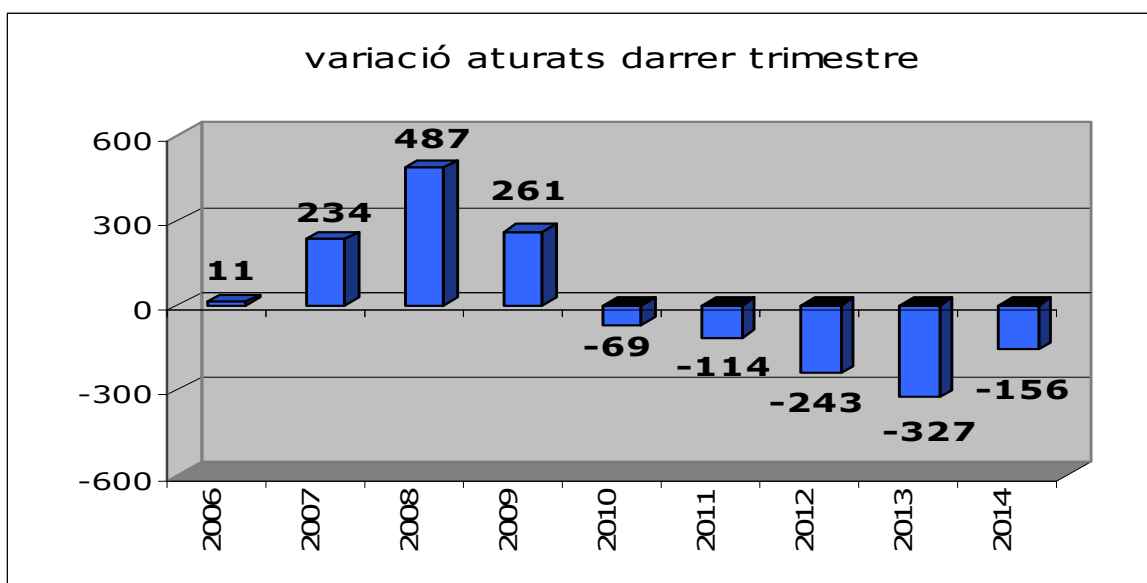
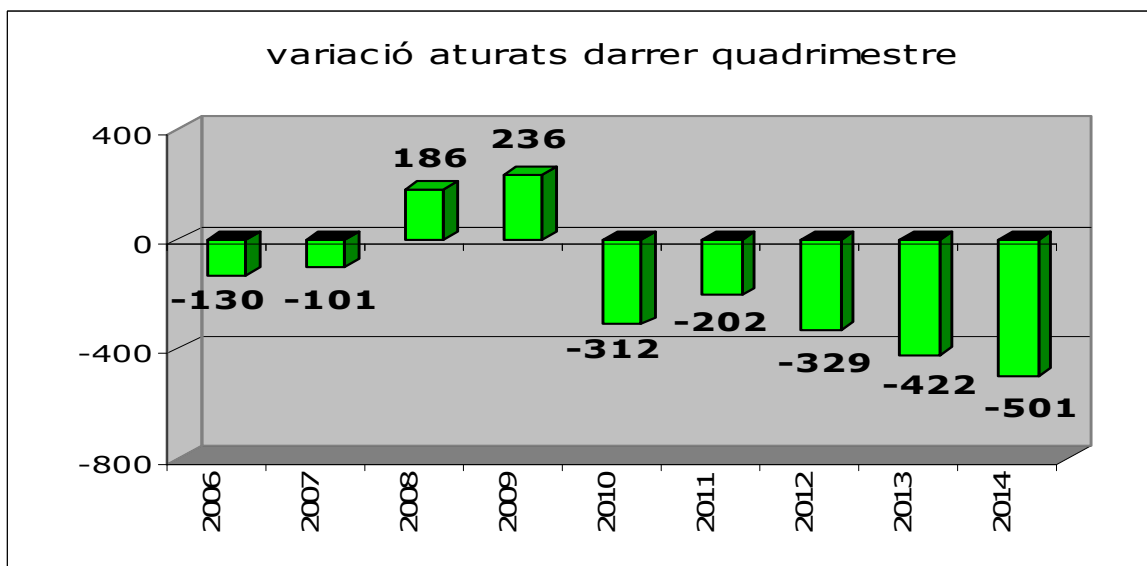
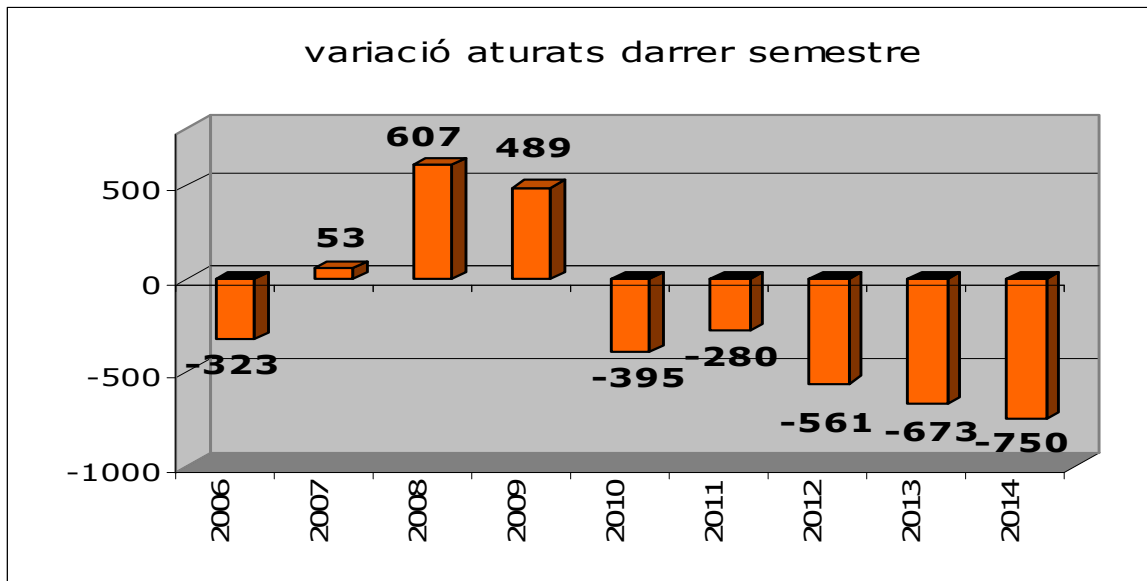


En acabar el mes d'agost habitualment finalitzen les contractacions de la temporada d'estiu i per tant s'inicia un període de creixement en el nombre d'aturats.

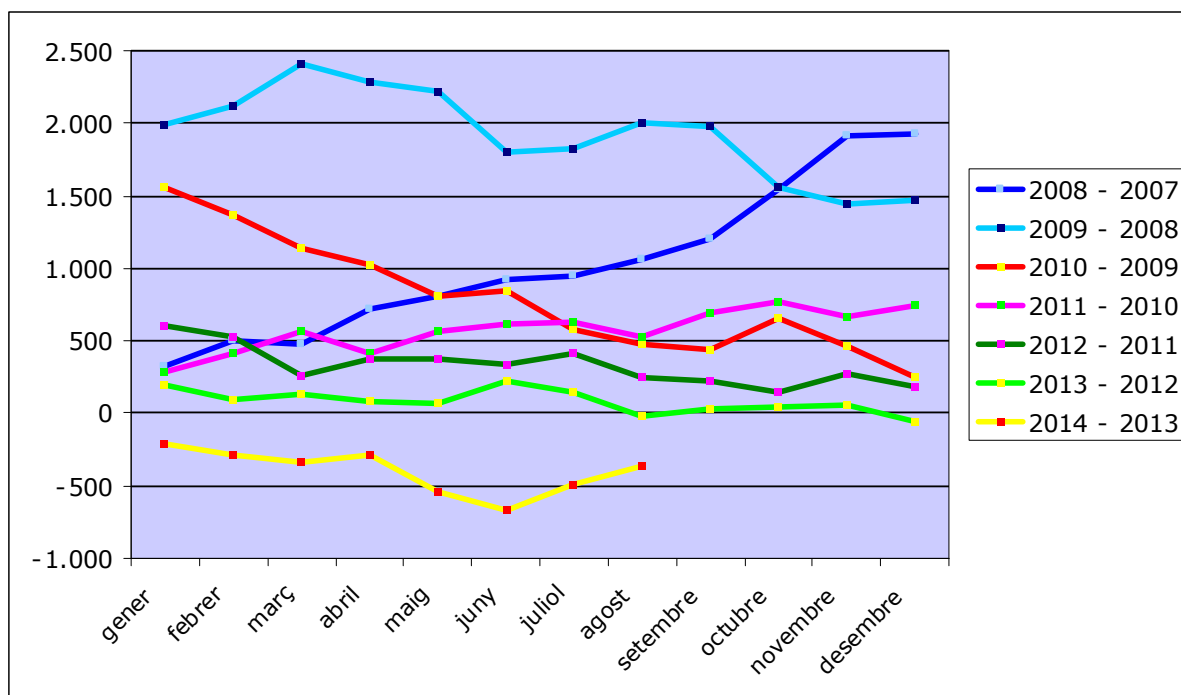
Malgrat l'increment mensual del nombre d'aturats, no es trenca la tendència positiva que anem assenyalant en els darrers informes i per confirmar-la són interessants els gràfics següents que ens mostren la variació interanual dels darrers 8 anys així com la variació dels primers vuit mesos de l'any i els darrers semestre, quadrimestre i trimestre.

En tots ells, veiem com els nivells de variació del 2014 són molt millors als que s'experimentaven en els anys de la crisi (excepte les dades trimestrals), i també fins i tot milloren, i de molt, els valors dels anys anteriors a la crisi.





En aquest altre gràfic, s'observa clarament com la variació interanual del nombre d'aturats en els vuit primers mesos de 2014 és molt millor a l'experimentada en els darrers anys ja que es tracta d'una disminució en tots i cadascun dels mesos d'enguany (i també ja s'havia donat al darrer mes de desembre). Es veu ben clarament com estem molt lluny dels nivells de creixement d'aturats experimentats en els pitjors anys de destrucció de llocs de treball (de 2008 a 2010).

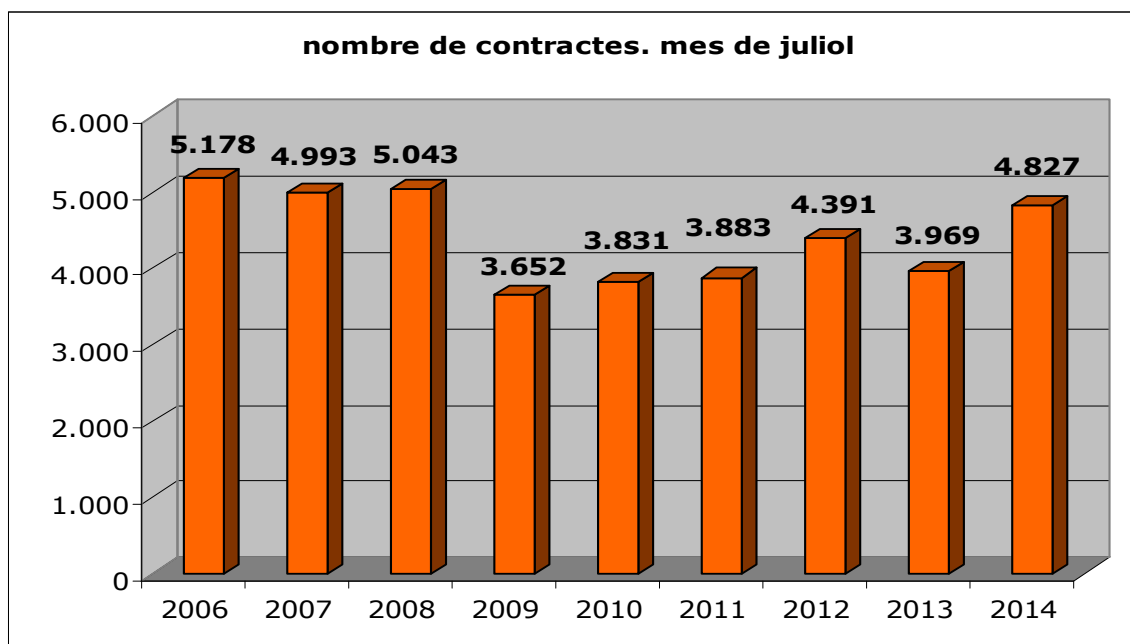


Tots aquests gràfics ens mostren una clara tendència positiva, amb l'única excepció de l'increment mensual del nombre d'aturats. Si comparem l'evolució del nombre d'aturats a la ciutat de Girona amb el que passa a la comarca del Gironès, a les comarques gironines, a Catalunya o a l'Estat espanyol observem que la variació ha estat similar en els diferents àmbits geogràfics, amb un increment moderat pel que fa a la variació mensual i una disminució important en la variació interanual.

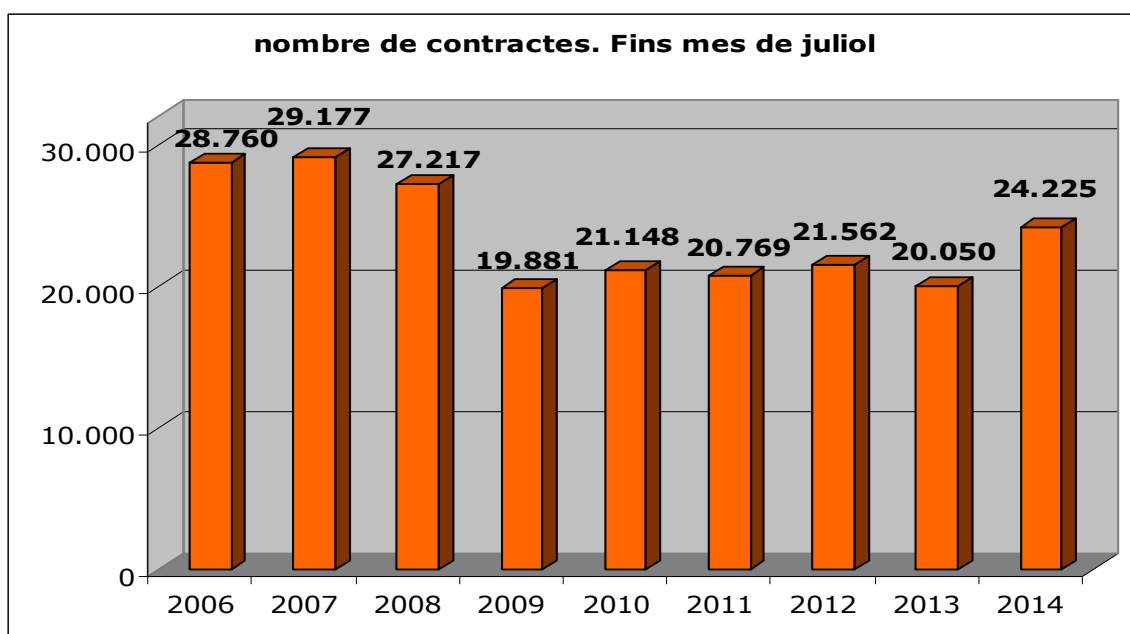
	variació mensual	variació interanual
Girona	0,57%	-5,00%
Gironès	0,63%	-6,28%
cc gironines	0,43%	-6,14%
Catalunya	0,60%	-6,55%
Estat espanyol	0,18%	-5,76%

Com hem anat veient en els darrers informes d'aquest any, hi ha un altre indicador que ens permet creure que es pot estar consolidant una tendència positiva: el nombre de contractes laborals fets.

Com passa des del mes de gener, el nombre de contractes ha augmentat en el mes de juliol (en el moment de tancar l'informe encara no disposem de les dades del mes d'agost) i el nombre de contractes queda a nivells similars als dels anys d'abans de la crisi.

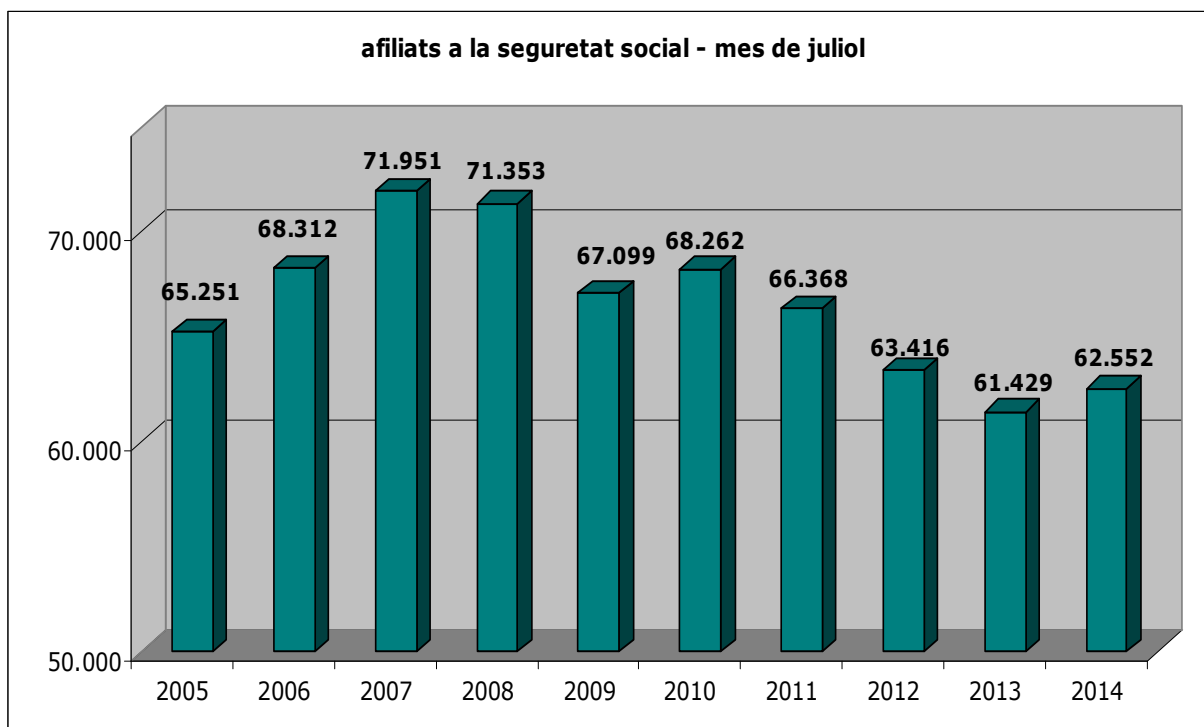


Si comparem les dades dels primers set mesos s'observa una evolució clarament positiva, amb un increment del 20,82% en relació al 2013.



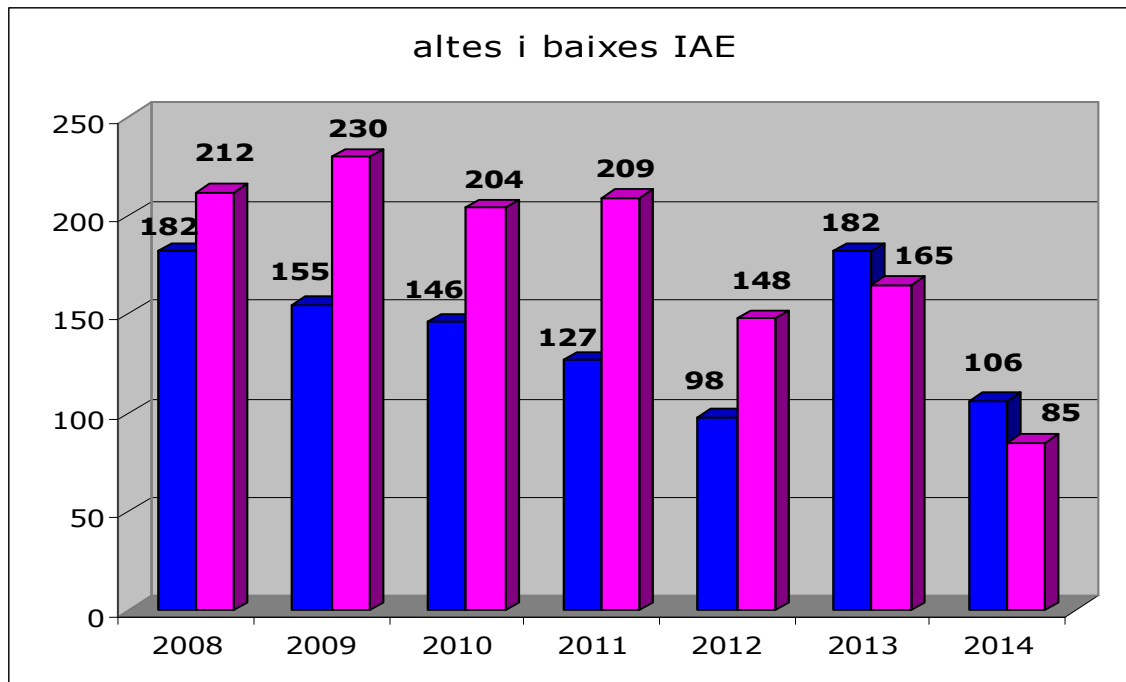
Un altre indicador que permet creure en un canvi de tendència és el nombre d'afiliats a la Seguretat Social a la ciutat de Girona.

Amb les dades corresponents al mes de juliol es consolida el trencament de la tendència negativa experimentada des del 2008 i es confirma l'increment del nombre de treballadors afiliats a la seguretat social a la ciutat de Girona que hem anat veient en tots i cadascun dels mesos del 2014. Es produeix un increment superior al 18% si comparem les dades del 2014 respecte les del 2013.



Un altre indicador econòmic que permet apuntar que estem en una tendència positiva és l'evolució de les altes i baixes de l'IAE a la ciutat de Girona. El saldo dels primers vuit mesos de l'any 2014 és favorable ja que s'han produït 106 altes i 85 baixes. Cal assenyalar, però, que en els dos darrers mesos (juliol i agost) s'han produït 7 altes i 14 baixes.

Aquest saldo positiu dels primers vuit mesos (+21) ratifica la bona evolució experimentada al llarg del 2013 que va trencar la tendència negativa en el saldo d'altes i baixes de l'IAE dels anteriors cinc anys.



Pel que fa a la distribució del nombre d'aturats cal destacar:

SEXE

3.490 són homes (50,14%), havent augmentat 15 persones el darrer mes i disminuït 308 el darrer any.

3.471 són dones (49,86%), havent augmentat 25 persones el darrer mes i disminuït 58 el darrer any.

Tant en els mesos de juliol com d'agost s'ha trencat la tendència dels darrers quatre mesos en que es produïa una disminució simultània en els dos grups de sexe i tant en l'evolució mensual com interanual.

EDAT

115 aturats (1,65%) tenen menys de 20 anys

985 aturats (14,15%) tenen de 20 a 29 anys

1.966 aturats (28,24%) tenen de 30 a 39 anys

1.812 aturats (26,03%) tenen de 40 a 49 anys

2.083 aturats (29,92%) tenen 50 o més anys

Tots els grups d'edat han millorat en el seu nombre d'aturats en l'evolució interanual (excepte els de més de 50 anys) i en l'evolució mensual només ha millorat els subgrups de menys de 25 anys i els de 40 a 44 anys.

DURADA

2.821 aturats (40,53%) fa menys de 6 mesos que són a l'atur

1.194 aturats (17,15%) porten a l'atur entre 6 i 12 mesos

2.946 aturats (42,32%) fa més de 12 mesos.

En el darrer mes, l'evolució dels diferents subgrups ha estat positiva, excepte els que porten menys de 3 mesos a l'atur i els que hi porten més de 18 mesos.

Si ho comparem amb l'any anterior, han evolucionat positivament tots els subgrups excepte els que hi porten menys de 3 mesos i més de 24 mesos.

SECTORS

4.706 aturats (67,61%) estan en el sector dels serveis,

1.002 (14,39%) en el de la construcció,
694 (9,97%) en la indústria,
397 (5,70%) sense ocupació anterior i
162 (2,33%) en l'agricultura.

En el darrer mes han evolucionat negativament tots els sectors, excepte el de l'agricultura i sense ocupació anterior.

Pel que fa a la comparativa respecte l'any anterior, ha estat positiva en tots els sectors excepte en l'agrícola.

NIVELL FORMATIU

1.184 aturats (17,01%) tenen estudis primaris o sense estudis
4.644 (66,71%) tenen estudis secundaris (general i formació professional)
1.133 (16,28%) tenen estudis post-secundaris (universitaris)

En el darrer mes només han evolucionat positivament els qui tenen estudis primaris i sense estudis. Pel que fa a l'evolució interanual ha estat positiva en tots els grups.

ESTRANGERS

Dels 6.961 aturats, 1.942 (27,90%) són estrangers.

D'aquests 1.976 aturats, 366 són comunitaris i 1.610 no comunitaris.

Tant en l'evolució mensual com interanual els estrangers comunitaris han augmentat el nombre d'aturats, mentre que els no comunitaris han disminuït.

Girona, 4 de setembre de 2014

Dades extretes de l'Observatori d'empresa i ocupació, Seguridad Social i AEAT