

Informe socioeconòmic DESEMBRE 2013

En acabar l'any 2013, el nombre de ciutadans de Girona inscrits a les llistes de l'atur era de 7.510, 55 menys (disminució del 0,73%) que el desembre de 2012 (variació interanual) i 214 menys (disminució del 2,77%) que el novembre de 2013 (variació mensual).

El nombre d'aturats al mes de desembre de 2009 eren 6.386, al 2010 eren 6.630, al 2011 eren 7.380 i al darrer any eren 7.565.

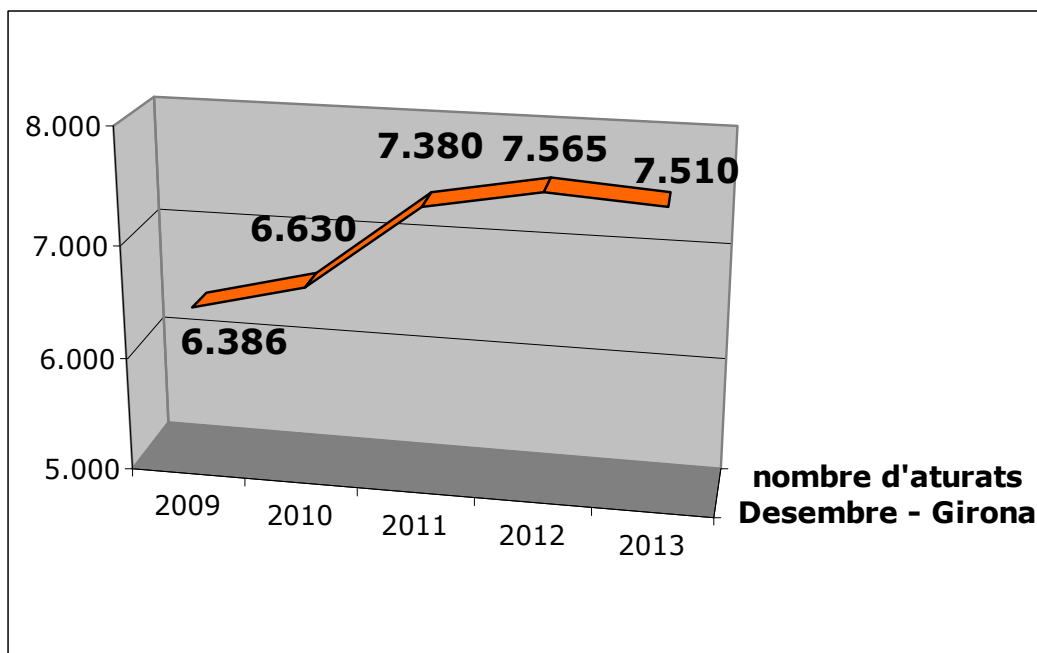
La disminució del nombre d'aturats el mes de desembre ha possibilitat que es repeteixi per segona vegada durant l'any 2013 la disminució interanual que s'havia produït en el mes d'agost. Cal recordar que des de l'any 2007 no es donava cap disminució interanual en el nombre d'aturats a la ciutat de Girona.

Aquesta disminució, tant mensual com interanual, ve a confirmar la tendència positiva de l'evolució de l'atur a la ciutat de Girona ja que el comportament de l'atur s'acosta cada vegada més al que es produïa els anys anteriors a la crisi.

Cal destacar que després de tres mesos amb increments de les variacions mensuals (setembre, octubre i desembre) es torna a produir un descens, com ja havia passat en el període dels mesos de març a agost.

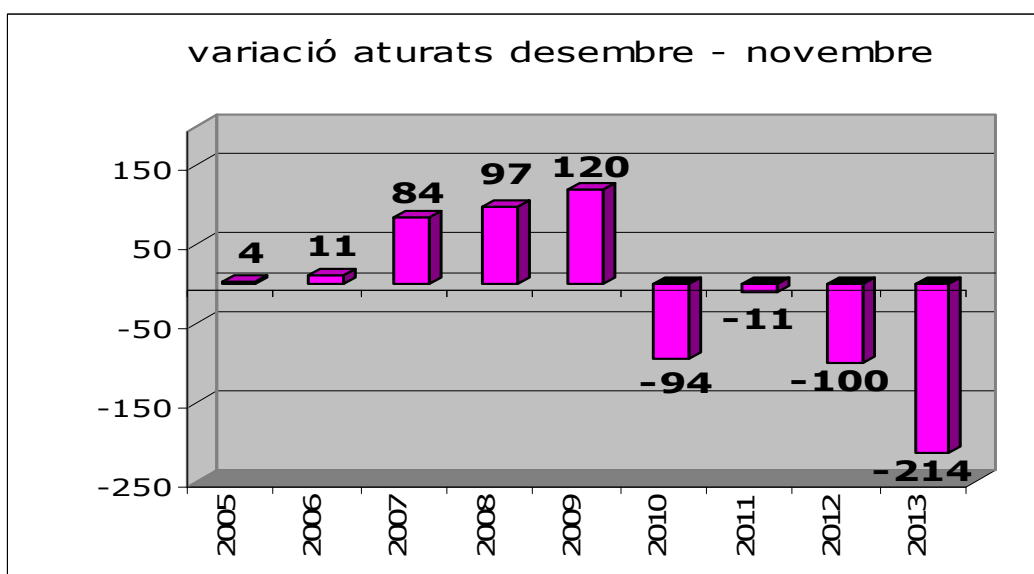
I també, per primera vegada des del 2007 es dona la circumstància que en la majoria dels mesos de l'any 2013 (7 de 12) l'evolució mensual ha estat favorable. Observant els anys anteriors veiem com aquesta evolució mensual positiva només es va donar en un mes a l'any 2008, en tres mesos al 2009, en cinc mesos al 2010, en 6 mesos al 2011 i en 5 mesos al 2012.

Pel que fa a les variacions del nombre d'aturats en els altres anys analitzats, en tots ells es produeix un increment mensual del nombre d'aturats: de 185 entre els mesos de desembre de 2012 i 2011, de 750 entre els mesos de desembre de 2011 i 2010 i de 244 aturats entre els mesos de desembre de 2010 i 2009.

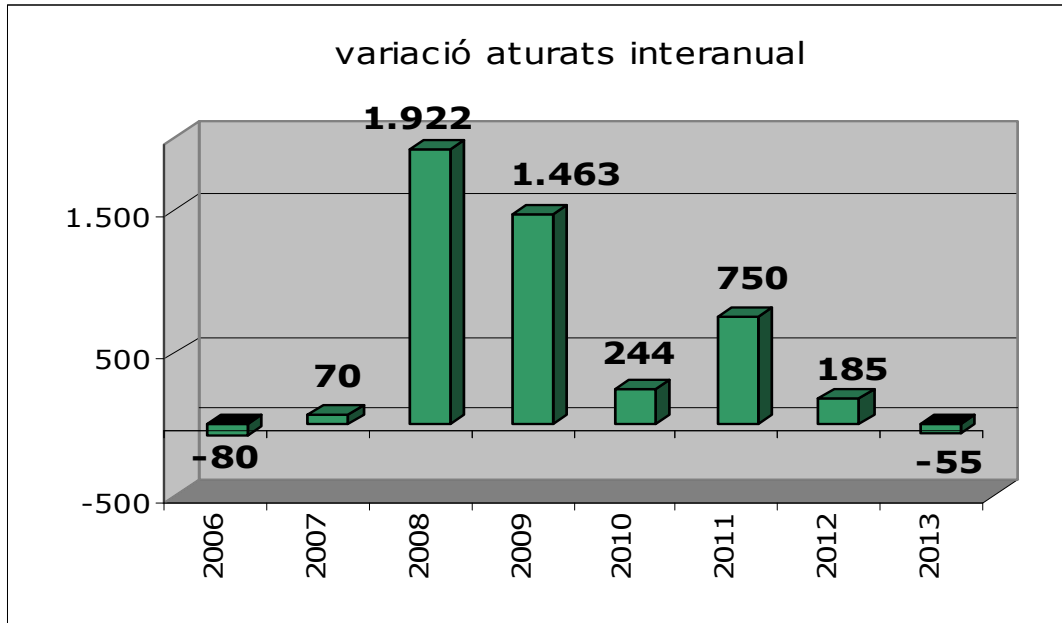


L'alentiment en el creixement interanual que hem anat comentant en els darrers mesos i que en el mes d'agost va esdevenir finalment un descens, es torna a repetir en aquest darrer mes de l'any.

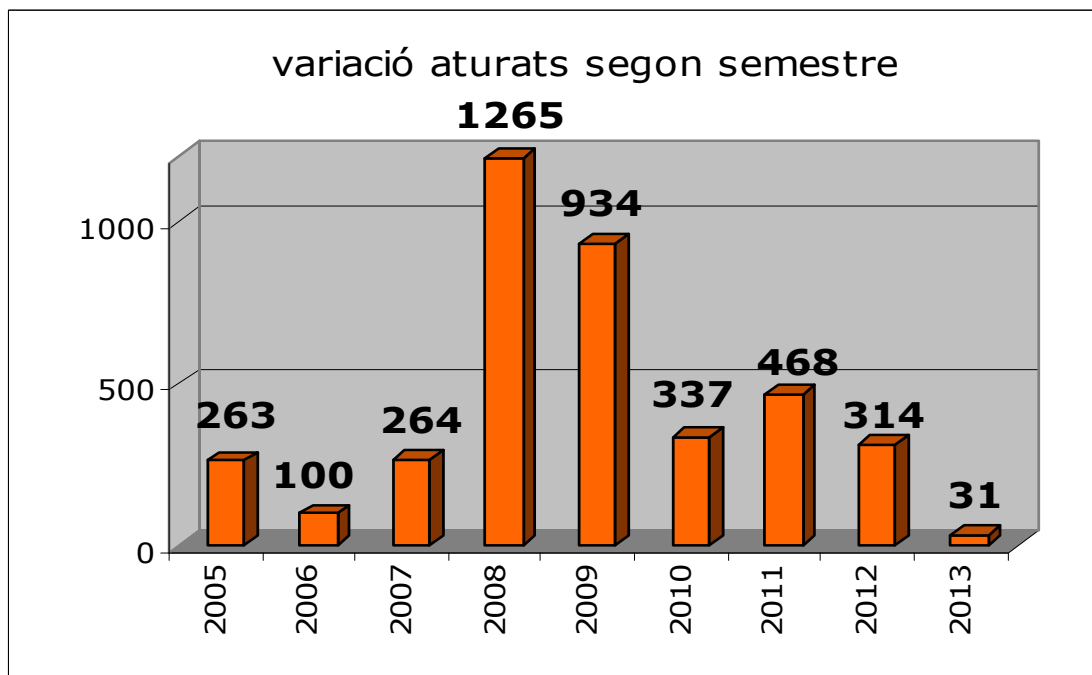
El total de persones aturades el mes de desembre de 2013 respecte el mes de novembre ha disminuït en 214 persones, mentre que en els mateixos intervals dels anys anteriors ho havia fet en 100 persones (desembre-novembre 2012), en 11 (desembre-novembre 2011) i en 94 en el període de desembre-novembre de 2010. La xifra de disminució d'enguany és la millor dels darrers anys, fins i tot millor que la que es produïa en els anys anteriors a la crisi i serà interessant veure si aquesta tendència positiva es manté en els propers mesos.



Per confirmar la tendència positiva és interessant el gràfic següent que ens mostra la variació interanual dels darrers 8 anys i veiem com els valors del 2013 són similars als dels anys anteriors a la crisi.

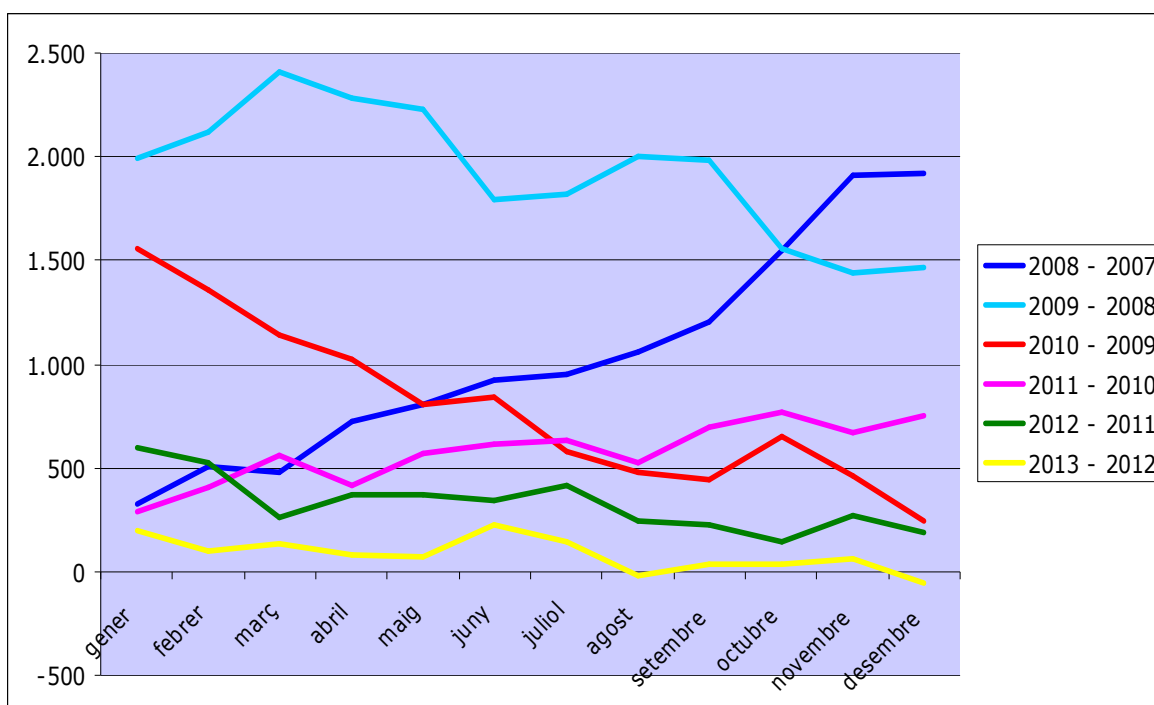


També permet veure amb un prudent optimisme l'evolució de l'atur del segon semestre, ja que malgrat suposar un lleuger creixement en el nombre d'aturats, aquest és inferior, en molt, a l'experimentat en els anys de la crisi però també al que es va produir en els anys anteriors a la crisi.



En els anteriors gràfics observem com l'evolució experimentada el 2013 es correspon, i fins i tot millora, a la que es produïa abans dels anys de la crisi. I no cal dir que queden molt lluny dels nivells que s'estaven experimentant en els anys més durs de la crisi (2008-2012).

En aquest altre gràfic, s'observa clarament com l'increment del nombre d'aturats (variació interanual) durant els mesos de 2013 és molt inferior al que va tenir lloc en els darrers anys (fins i tot amb os mesos de descens), quedant molt lluny dels nivells de creixement d'aturats experimentats en els pitjors anys de destrucció de llocs de treball (de 2008 a 2010).



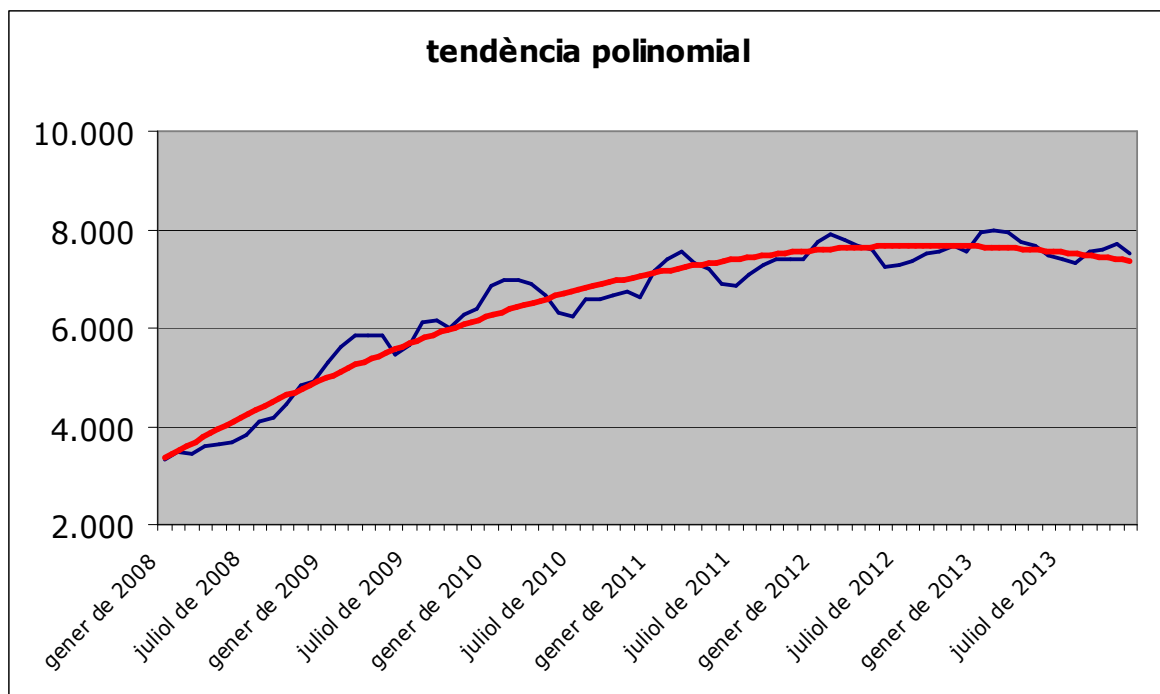
Si comparem l'evolució del nombre d'aturats a la ciutat de Girona amb el que passa a la comarca del Gironès, a les comarques gironines, a Catalunya o a l'Estat espanyol observem que la variació mensual de la ciutat de Girona ha estat millor que la de la resta d'àmbits geogràfics.

I pel que fa a l'evolució de l'atur a la ciutat de Girona en la variació interanual ha estat pitjor que la dels altres tres àmbits geogràfics.

Cal destacar que per primera vegada, en tots els àmbits geogràfics i tant per l'evolució mensual com interanual, les dades han estat favorables la qual cosa permet albirar un canvi de tendència.

	variació mensual	variació interanual
Girona	-2,77%	-0,73%
Gironès	-1,78%	-1,88%
cc gironines	-1,43%	-1,85%
Catalunya	-2,11%	-3,41%
Estat espanyol	-2,24%	-3,04%

En l'informe de fa just un any, apuntàvem que la tendència era d'un "evident alentiment del creixement del nombre d'aturats" a la ciutat de Girona. Ara, ens està marcant que la tendència podria estar variant i començaria a assenyalar un descens, la qual cosa caldrà anar confirmant en els propers mesos.



Pel que fa a la distribució del nombre d'aturats cal destacar:

SEXE

3.971 són homes (52,88%), havent disminuït en 80 persones el darrer mes i augmentat en 24 en el darrer any.

3.539 són dones (47,12%), havent disminuït en 134 persones el darrer mes i en 79 persones el darrer any.

L'evolució mensual del nombre d'aturats ha estat positiva tant pel grup dels homes com de les dones, mentre l'evolució interanual ha estat negativa entre els homes i positiva entre les dones.

EDAT

156 aturats (2,08%) tenen menys de 20 anys
1.144 aturats (15,23%) tenen de 20 a 29 anys
2.104 aturats (28,02%) tenen de 30 a 39 anys
1.970 aturats (26,23%) tenen de 40 a 49 anys
2.136 aturats (28,44%) tenen 50 o més anys

Tots els grups d'edat han experimentat una disminució dels aturats en el darrer mes (variació mensual).

Pel que fa a l'evolució interanual, és positiva pels subgrups de menys de 45 anys (especialment en els de 20 a 34 anys) i en canvi és negativa per a tots els grups d'edat de més de 44, essent especialment dolenta pels subgrups de 55 a 64 anys.

DURADA

3.252 aturats (43,30%) fa menys de 6 mesos que són a l'atur
1.254 aturats (16,70%) porten a l'atur entre 6 i 12 mesos
3.004 aturats (40,00%) fa més de 12 mesos.

En el darrer mes, l'evolució dels diferents subgrups ha tornat a ser erràtica. Respecte les dades del mes de novembre de 2013 han experimentat una disminució els subgrups dels que fa menys de tres mesos que estan a l'atur, els de 6 a 15 mesos i els de més de 21 mesos. La resta dels subgrups (de 3 a 6 mesos i de 15 a 21 mesos) han incrementat el nombre d'aturats, destacant l'evolució negativa dels de 3 a 6 mesos.

Si ho comparem amb l'any anterior, han evolucionat positivament els subgrups que porten fins a 15 mesos a l'atur (especialment els de 3 a 9 mesos) i han evolucionat negativament els subgrups de més de 15 mesos, especialment els que hi porten més de 21 mesos.

SECTORS

5.024 aturats (66,90%) estan en el sector dels serveis,
1.141 (15,14%) en el de la construcció,
736 (9,80%) en la indústria,
429 (5,71%) sense ocupació anterior i
180 (2,40%) en l'agricultura.

En el darrer mes ha disminuït el nombre d'aturats en tots els sectors, destacant especialment el dels serveis.

Pel que fa a la comparativa respecte l'any anterior han evolucionat positivament els sectors dels serveis i de la construcció, mentre que ho han fet negativament els de la indústria i els sense ocupació anterior.

NIVELL FORMATIU

1.251 aturats (16,66%) tenen estudis primaris o sense estudis
5.170 (68,84%) tenen estudis secundaris (general i formació professional)
1.089 (14,50%) tenen estudis post-secundaris (universitaris)

En el darrer mes ha disminuït el nombre d'aturats amb estudis secundaris i universitaris, mentre s'ha mantingut estable el nombre d'aturats amb estudis primaris o sense estudis.

Pel que fa a l'evolució interanual ha estat positiva pels d'estudis universitaris i pels d'estudis primaris.

ESTRANGERS

Dels 7.510 aturats, 2.162 (28,04%) són estrangers.

D'aquests 2.106 aturats, 337 són comunitaris i 1.769 no comunitaris.

En el darrer mes ha disminuït el nombre d'aturats (tant respecte el darrer mes com el darrer any) entre els dos grups d'estrangers.

Girona, 9 de gener de 2014