

Informe socioeconòmic JULIOL 2014

El nombre de ciutadans de Girona inscrits a les llistes de l'atur en acabar el mes de juliol era de 6.921, 493 menys (disminució del 6,65%) que el juliol de 2013 (variació interanual) i 105 més (increment de l'1,54%) que el juny de 2014 (variació mensual).

Malgrat l'increment mensual -que es produeix després de 5 mesos seguits de disminucions- es manté la xifra d'aturats per sota de les set mil persones.

Per vuitè mes consecutiu es produeix una disminució interanual del nombre d'aturats, i aquesta circumstància no es produïa des del primer semestre de l'any 2007.

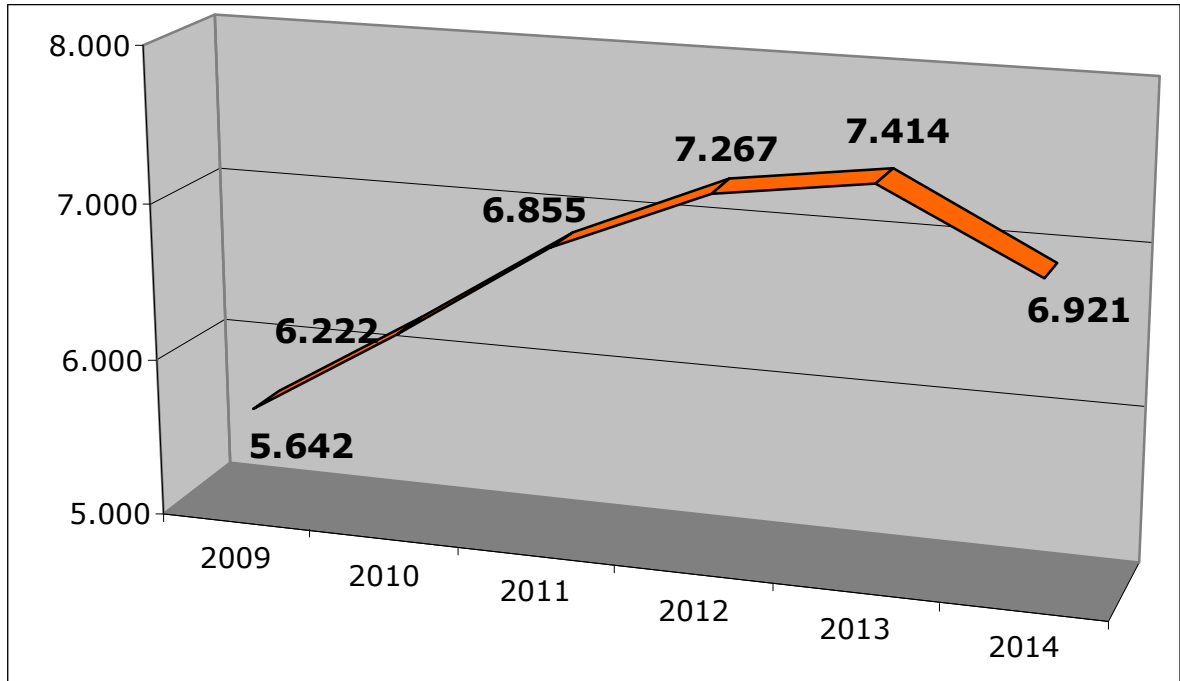
La xifra d'aturats del mes de juliol de 2014 no tan sols disminueix respecte el juliol de 2013 sinó que també ho fa respecte la dada d'aturats de juliol de 2012, i es queda només 66 persones per sobre de la dada del mes de juliol de 2011.

El nombre d'aturats al mes de juliol de 2009 eren 5.642, al 2010 eren 6.222, al 2011 eren 6.855, al 2012 eren 7.267 i al darrer any eren 7.414.

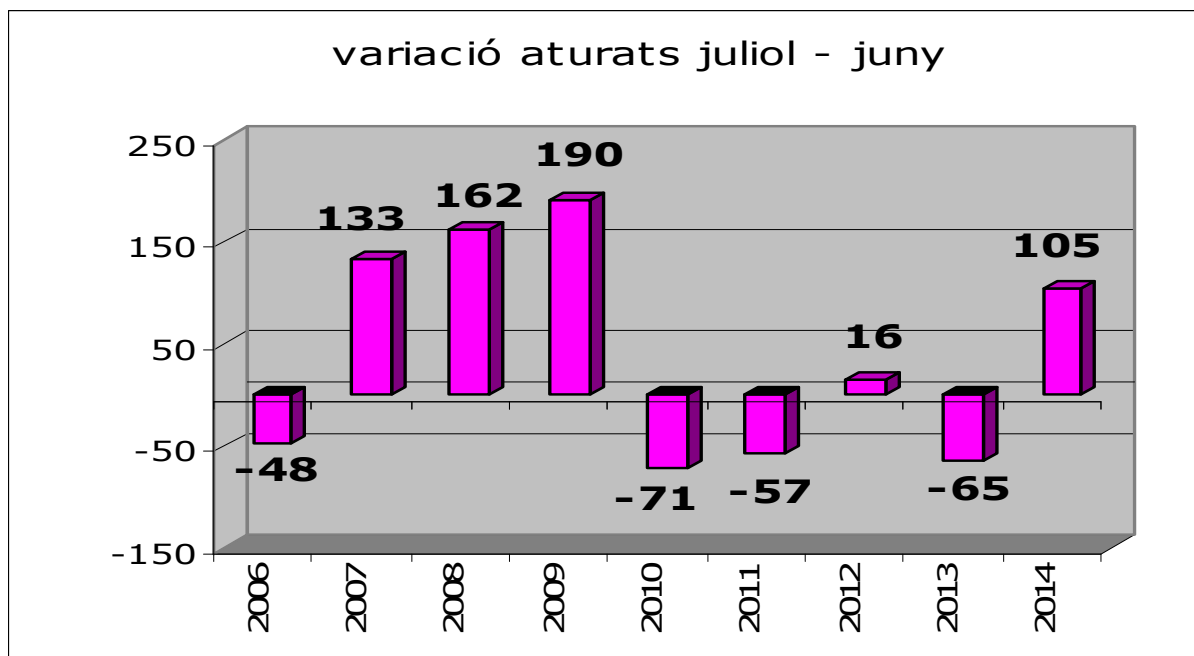
La variació interanual ha estat d'una disminució de 493 persones, mentre que en els anys anteriors havia estat sempre un increment en el nombre d'aturats. Cal anar al 2006 per trobar una disminució interanual en un mes de juliol, disminució que representa una tercera part de la que es produeix enguany.

Els increments interanuals havien estat de 147 entre els mesos de juliol de 2012 i 2013, de 412 entre els mesos de juliol de 2011 i 2012, de 633 entre els mesos de juliol de 2010 i 2011 i de 580 aturats entre els mesos de juliol de 2009 i 2010.

Com hem assenyalat abans, la disminució interanual ha provocat que ens situem en nivells d'aturats substancialment inferiors als assolits en els dos darrers mesos de juliol. Aquesta evolució positiva s'observa clarament en el gràfic següent.



El total de persones aturades el mes de juliol de 2014 respecte el mes de juny ha augmentat 105 persones, mentre que en els mateixos intervals dels anys anteriors havia disminuït 65 (juliol-juny 2013), havia augmentat 16 (juliol-juny 2012) i disminuït 57 (juliol-juny 2011) i 71 en el període juliol-juny 2010.

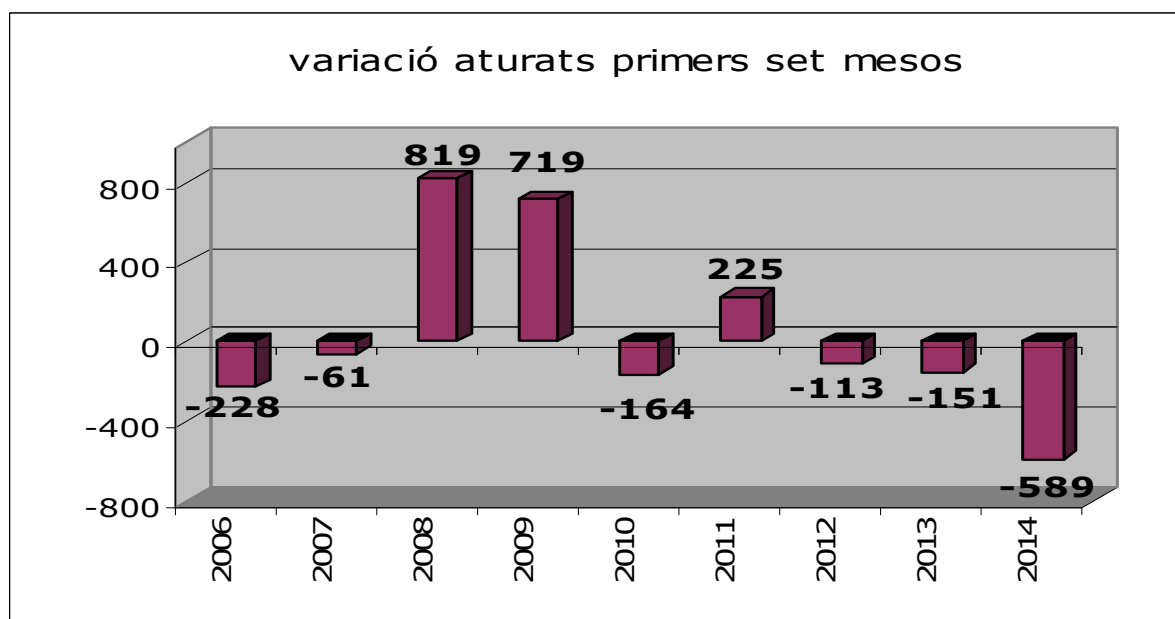
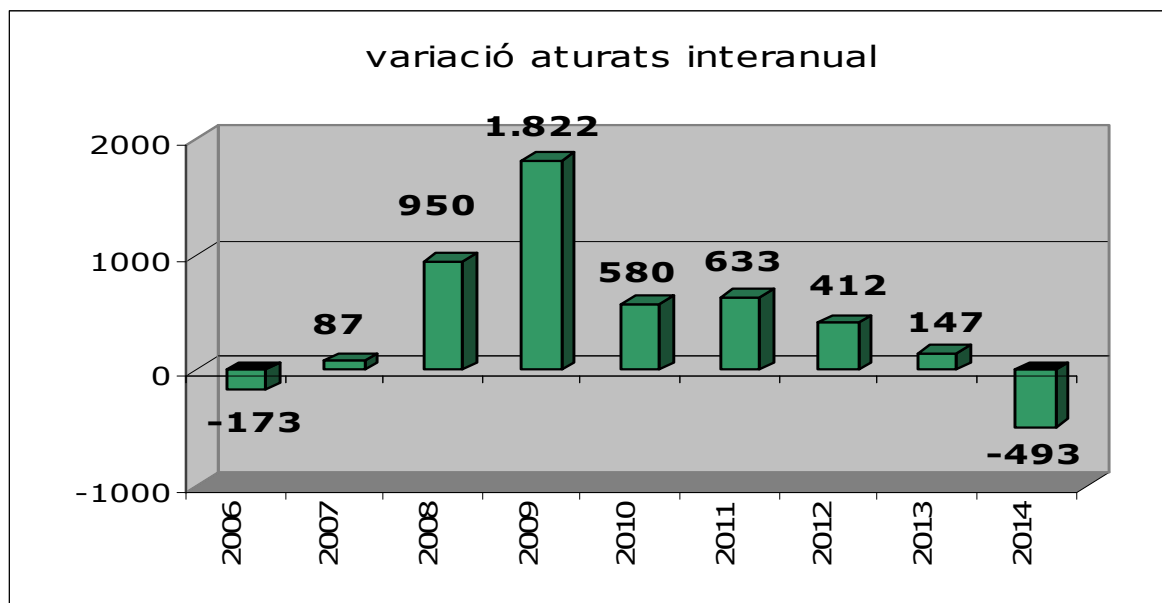


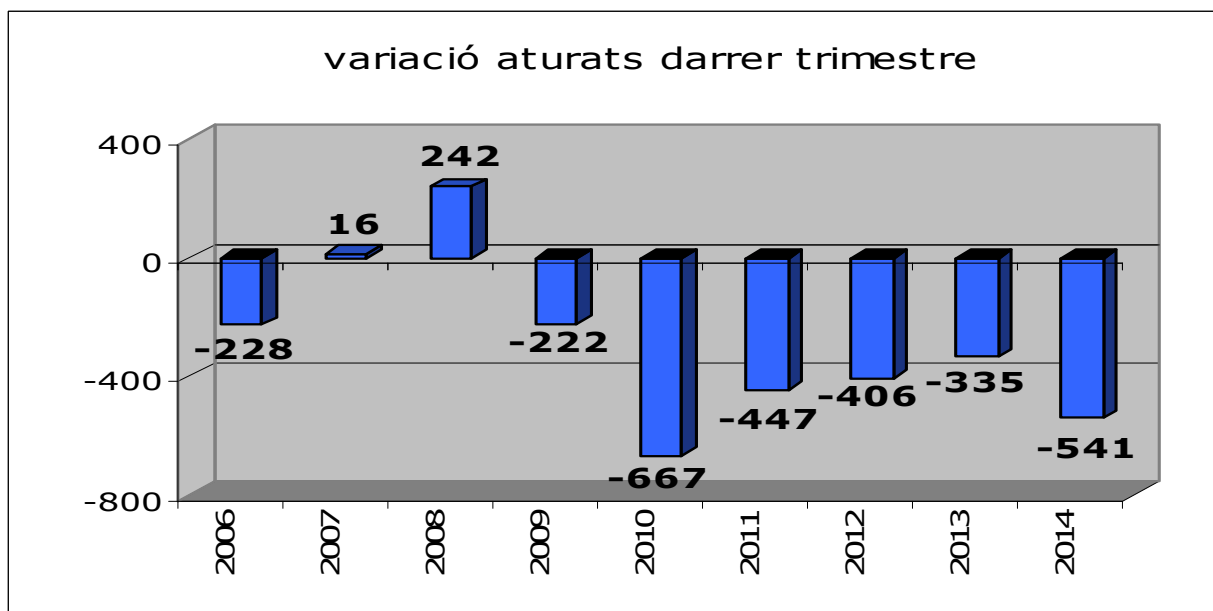
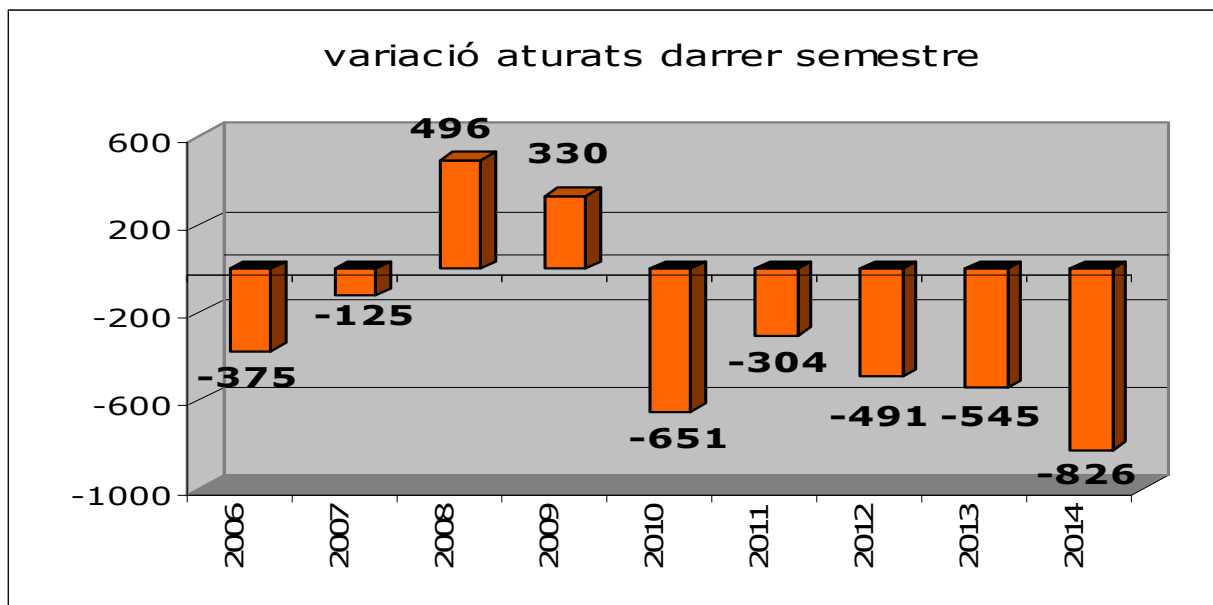
El mes de juliol és el mes en que habitualment finalitzen les contractacions de la temporada d'estiu i per tant solen iniciar el

període de creixement en el nombre d'aturats, que amb tota probabilitat es consolidarà en el proper mes d'agost.

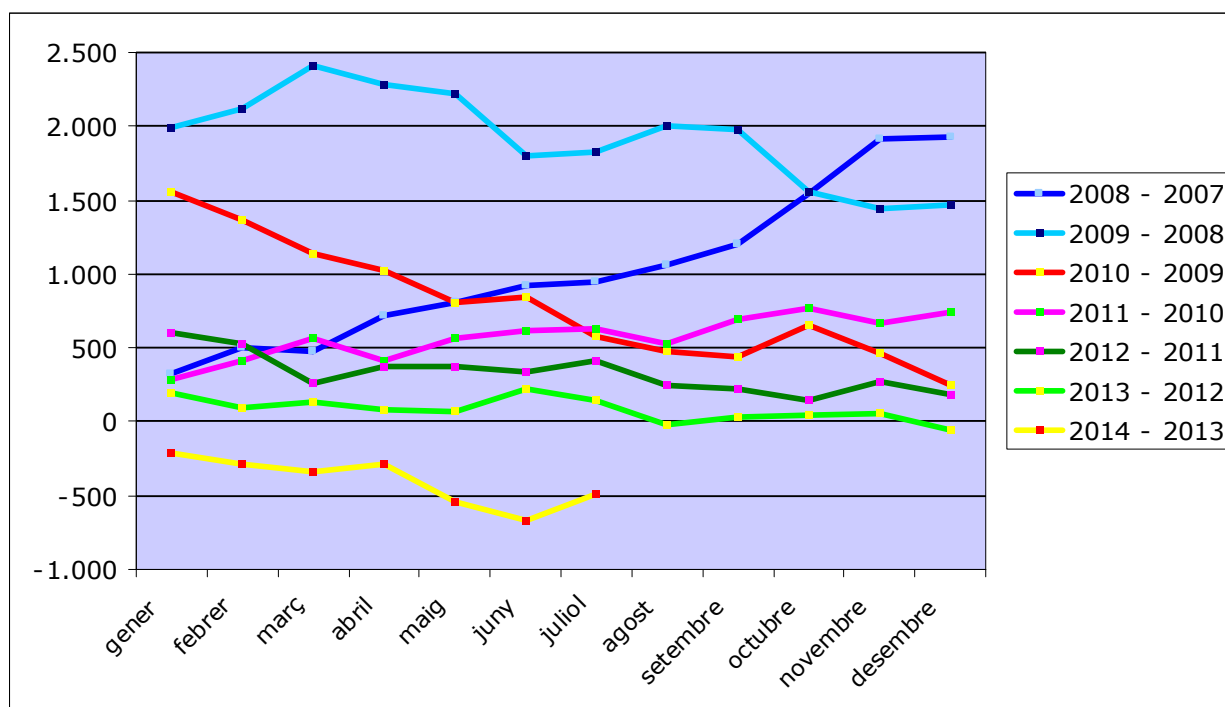
Malgrat l'increment mensual del nombre d'aturats, no es trenca la tendència positiva que anem assenyalant en els darrers informes i per confirmar-la són interessants els gràfics següents que ens mostren la variació interanual dels darrers 8 anys així com la variació dels primers set mesos de l'any i els darrers semestre i trimestre.

En tots ells, veiem com els nivells de variació del 2014 són molt millors als que s'experimentaven en els anys de la crisi, i també fins i tot milloren, i de molt, els valors dels anys anteriors a la crisi.





En aquest altre gràfic, s'observa clarament com la variació interanual del nombre d'aturats en els set primers mesos de 2014 és molt millor a l'experimentada en els darrers anys ja que es tracta d'una disminució en tots i cadascun dels mesos d'enguany (i també ja s'havia donat al darrer mes de desembre). Es veu ben clarament com estem molt lluny dels nivells de creixement d'aturats experimentats en els pitjors anys de destrucció de llocs de treball (de 2008 a 2010).

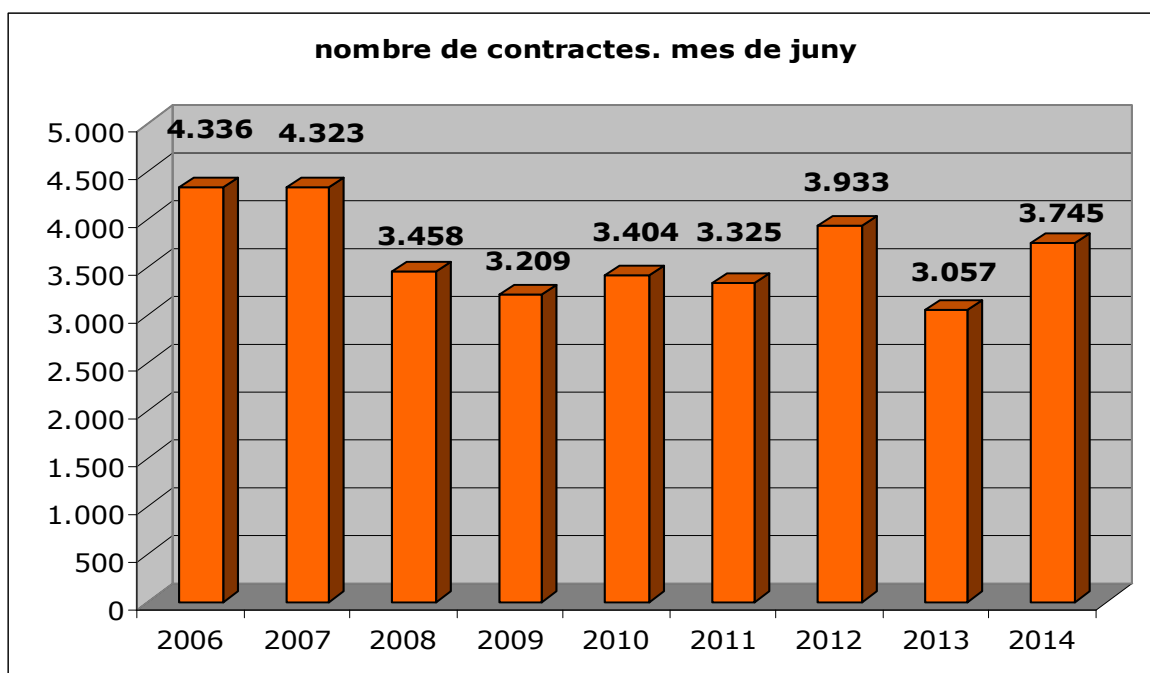


Tots aquests gràfics ens mostren una clara tendència positiva, amb l'única excepció de l'increment mensual del nombre d'aturats. Si comparem l'evolució del nombre d'aturats a la ciutat de Girona amb el que passa a la comarca del Gironès, a les comarques gironines, a Catalunya o a l'Estat espanyol observem que la variació mensual ha estat la pitjor (tot i que cap d'elles ha destacat especialment pels seus bons resultats), mentre que la interanual s'ha situat en nivells similars a la resta.

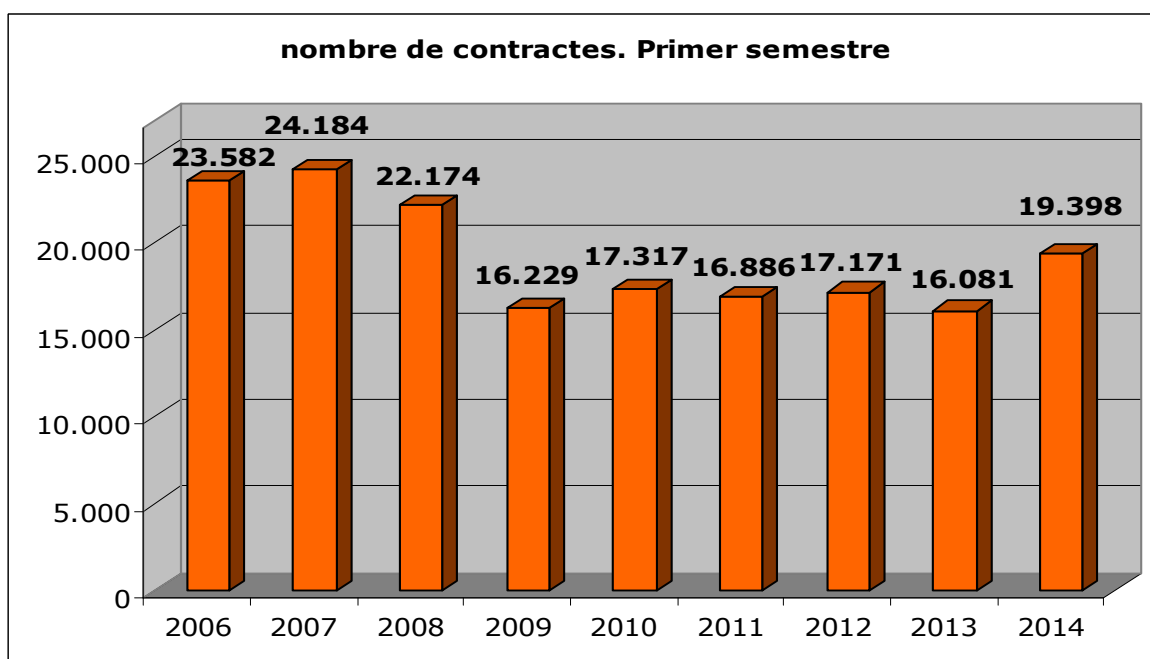
| | variació mensual | variació interanual |
|----------------|-------------------------|----------------------------|
| Girona | 1,54% | -6,65% |
| Gironès | 1,02% | -7,46% |
| cc gironines | -0,96% | -6,48% |
| Catalunya | -0,35% | -6,91% |
| Estat espanyol | -0,67% | -5,94% |

Com hem anat veient en els darrers informes d'aquest any, hi ha un altre indicador que ens permet creure que es pot estar consolidant una tendència positiva: el nombre de contractes laborals fets.

Com passa des del mes de gener, el nombre de contractes ha augmentat en el mes de juny (en el moment de tancar l'informe encara no disposem de les dades del mes de juliol) tot i que queda per sota de la dada del 2012.



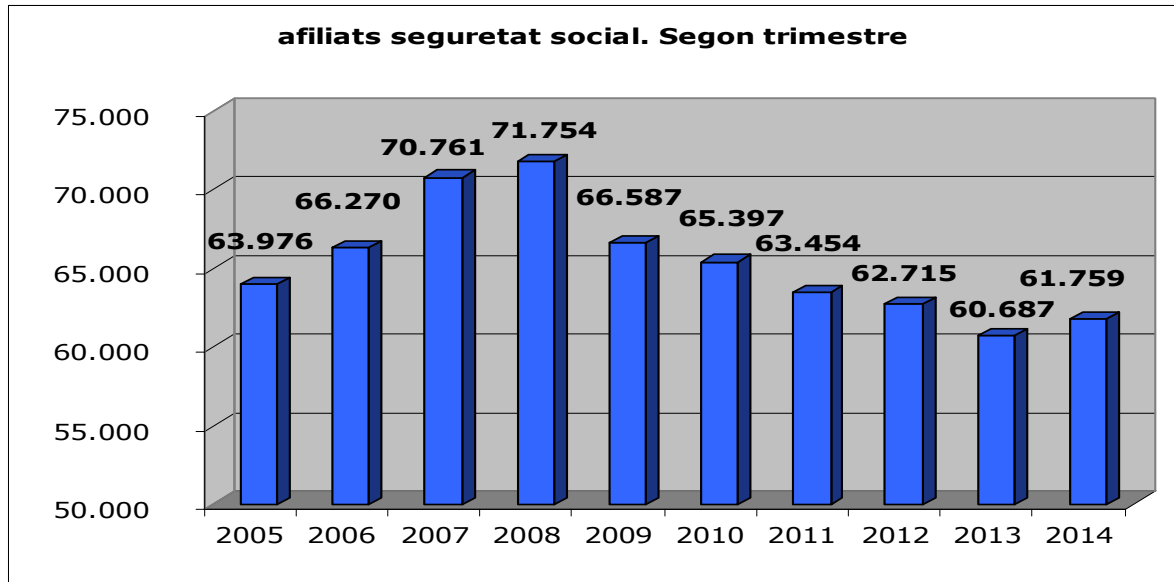
Si comparem les dades del primer semestre s'observa una evolució clarament positiva, amb un increment del 20,63% en relació al 2013.



Un altre indicador que permet creure en un canvi de tendència és el nombre d'afiliats a la Seguretat Social a la ciutat de Girona.

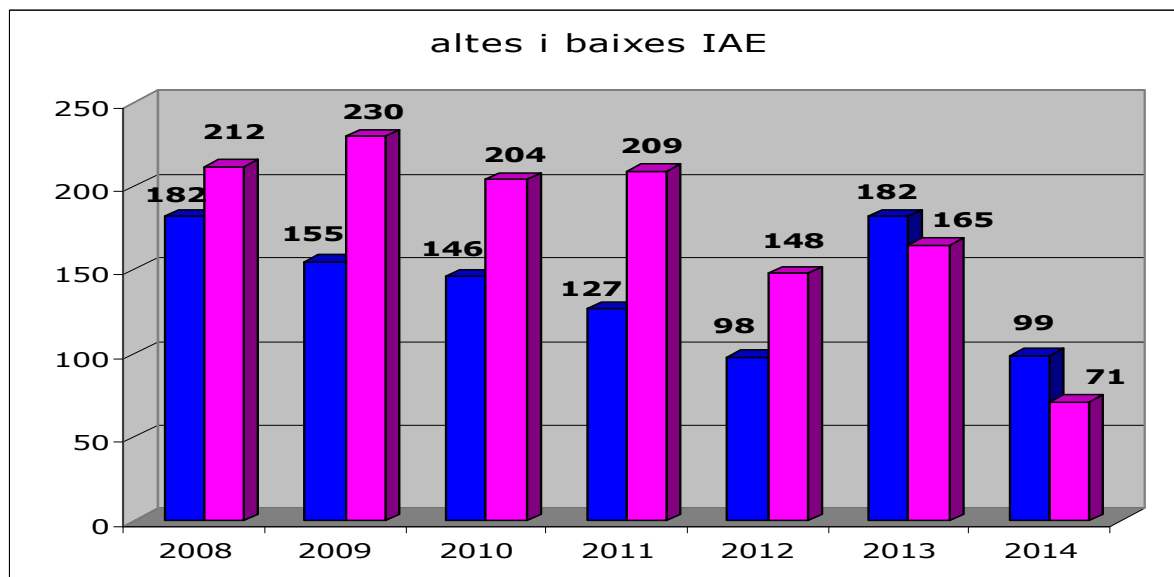
Amb les dades corresponents al segon trimestre, es consolida el trencament de la tendència negativa experimentada des del 2008 i es confirma l'increment del nombre de treballadors afiliats a la seguretat

social a la ciutat de Girona que hem anat veient en tots i cadascun dels mesos del 2014. Es produeix un increment superior al 17% si comparem les dades del 2014 respecte les del 2013, tot i que queda a deu mil persones del màxim assolit el 2008.



Un altre indicador econòmic que permet apuntar que estem en una tendència positiva és l'evolució de les altes i baixes de l'IAE a la ciutat de Girona. El saldo del primer semestre de l'any 2014 és favorable ja que s'han produït 99 altes i 71 baixes. En el mes de juny s'han produït 10 altes i 2 baixes (no disposem de les dades del juliol).

Aquest saldo positiu dels primers sis mesos (+28) ratifica la bona evolució experimentada al llarg del 2013 que va trencar la tendència negativa en el saldo d'altes i baixes de l'IAE dels anteriors cinc anys.



Pel que fa a la distribució del nombre d'aturats cal destacar:

SEXE

3.475 són homes (50,21%), havent disminuït 14 persones el darrer mes i 360 el darrer any.

3.446 són dones (49,79%), havent augmentat 119 persones el darrer mes i disminuït 133 el darrer any.

En el mes de juliol s'ha trencat la tendència dels darrers quatre mesos en que es produïa una disminució simultània en els dos grups de sexe i tant en l'evolució mensual com interanual, amb l'increment mensual del nombre de dones aturades.

EDAT

133 aturats (1,92%) tenen menys de 20 anys

973 aturats (14,06%) tenen de 20 a 29 anys

1.947 aturats (28,13%) tenen de 30 a 39 anys

1.808 aturats (26,12%) tenen de 40 a 49 anys

2.060 aturats (29,76%) tenen 50 o més anys

Tots els grups d'edat han millorat en el seu nombre d'aturats en l'evolució interanual, però en l'evolució mensual només ha millorat entre els menors de 30 anys.

DURADA

2.764 aturats (39,94%) fa menys de 6 mesos que són a l'atur

1.208 aturats (17,45%) porten a l'atur entre 6 i 12 mesos

2.949 aturats (42,61%) fa més de 12 mesos.

En el darrer mes, l'evolució dels diferents subgrups ha estat positiva, excepte els que porten menys de 3 mesos a l'atur, els que hi porten de 18 a 21 mesos i els que hi porten més de 24 mesos.

Si ho comparem amb l'any anterior, han evolucionat positivament tots els subgrups que porten menys de 21 mesos a l'atur.

SECTORS

4.653 aturats (67,23%) estan en el sector dels serveis,
993 (14,35%) en el de la construcció,

679 (9,81%) en la indústria,
427 (6,17%) sense ocupació anterior i
169 (2,44%) en l'agricultura.

En el darrer mes han evolucionat negativament tots els sectors, excepte el de la construcció i el de l'agricultura.

Pel que fa a la comparativa respecte l'any anterior, ha estat positiva en tots els sectors excepte en l'agrícola.

NIVELL FORMATIU

1.208 aturats (17,45%) tenen estudis primaris o sense estudis
4.627 (66,85%) tenen estudis secundaris (general i formació professional)
1.086 (15,69%) tenen estudis post-secundaris (universitaris)

En el darrer mes, tots els grups han evolucionat positivament, excepte els universitaris. Pel que fa a l'evolució interanual ha estat positiva en tots els grups.

ESTRANGERS

Dels 6.921 aturats, 1.976 (29,55%) són estrangers.

D'aquests 1.976 aturats, 366 són comunitaris i 1.610 no comunitaris.

En el darrer mes, tant els estrangers comunitaris com els no comunitaris han disminuït el nombre d'aturats.

En l'evolució interanual, ha estat positiva per als no comunitaris i en canvi ha incrementat el nombre d'aturats entre els estrangers comunitaris.

Girona, 6 d'agost de 2014

Dades extretes de l'Observatori d'empresa i ocupació, Seguridad Social i AEAT