

# **Informe socioeconòmic**

**MAIG 2014**

## **Informe socioeconòmic MAIG 2014**

El nombre de ciutadans de Girona inscrits a les llistes de l'atur en acabar el mes de maig era de 7.117, 537 menys (disminució del 7,02%) que el maig de 2013 (variació interanual) i 345 menys (disminució del 4,62%) que l'abril de 2014 (variació mensual).

Per sisè mes consecutiu es dona una disminució interanual del nombre d'aturats, i aquesta circumstància no es produïa des del primer semestre de l'any 2007.

Tal i com va passar amb les dades del mes anterior, ens trobem que la xifra d'aturats del mes de maig de 2014 no tan sols disminueix respecte el maig de 2013 sinó que també ho fa respecte la dada d'aturats de maig de 2012; però a més a més, per primera vegada, ho fa respecte la dada del mes de maig de fa tres anys: maig del 2011.

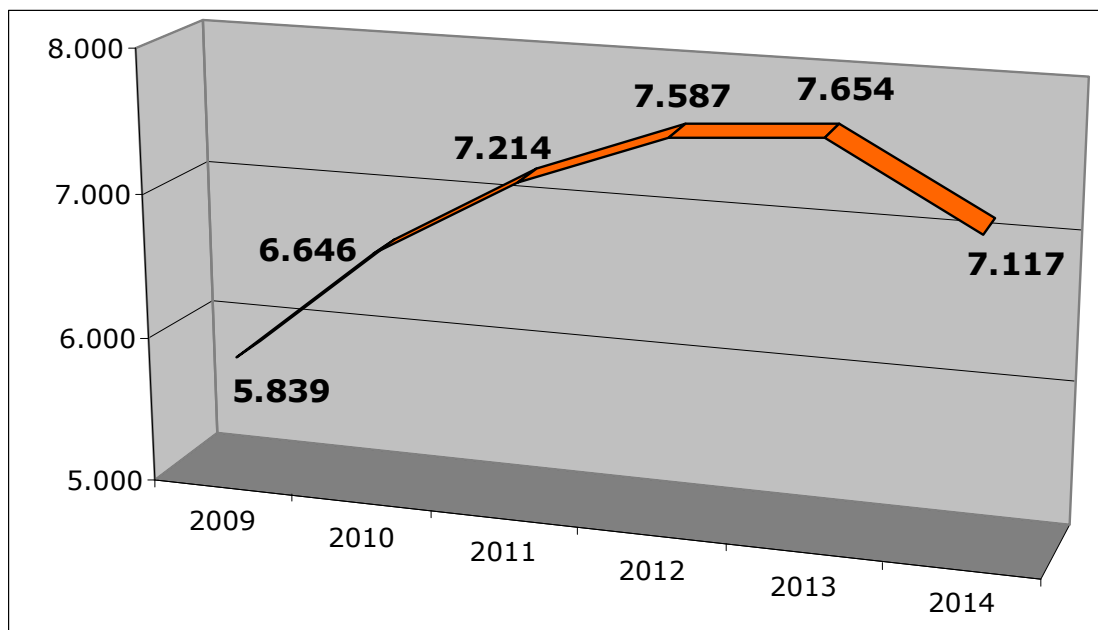
La disminució respecte la dada de fa tres anys és de quasi 100 persones, la qual cosa consolida encara més la tendència positiva que anem apuntant en els darrers informes.

El nombre d'aturats al mes de maig de 2009 eren 5.839, al 2010 eren 6.646, al 2011 eren 7.214, al 2012 eren 7.587 i al darrer any eren 7.654.

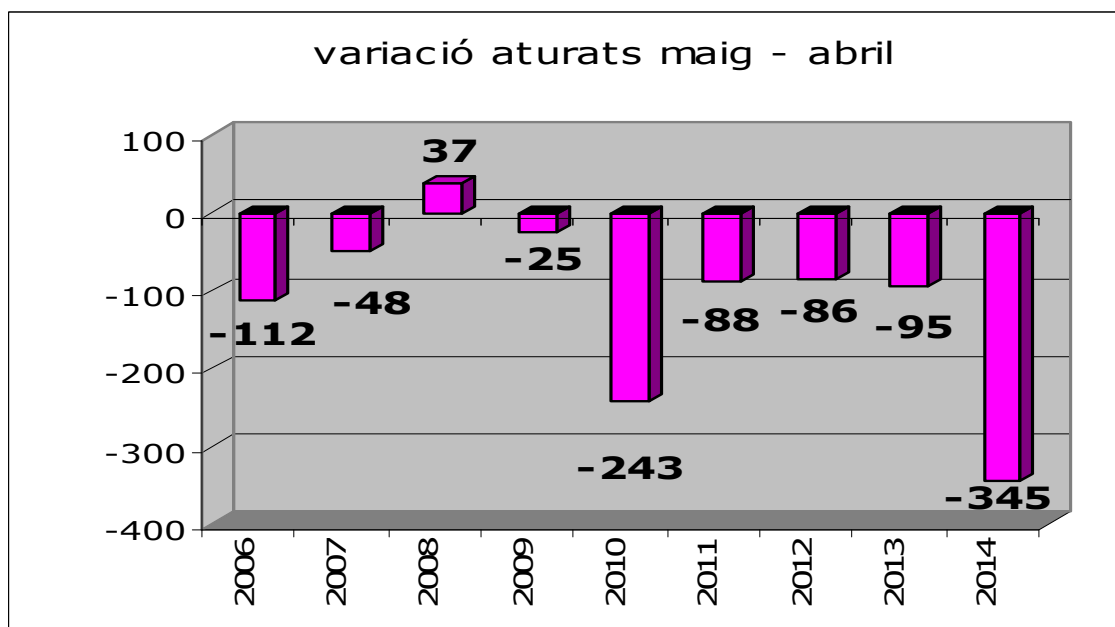
La variació interanual ha estat d'una disminució de 537 persones en el darrer any, mentre que en els anys anteriors havia estat sempre un increment en el nombre d'aturats. Cal anar al 2007 per trobar una disminució interanual en un mes de maig, disminució que no arriba ni a una cinquena part de la que es produeix enguany.

Els increments interanuals havien estat de 67 entre els mesos de maig de 2012 i 2013, de 373 entre els mesos de maig de 2011 i 2012, de 568 entre els mesos de maig de 2010 i 2011 i de 807 aturats entre els mesos de maig de 2009 i 2010.

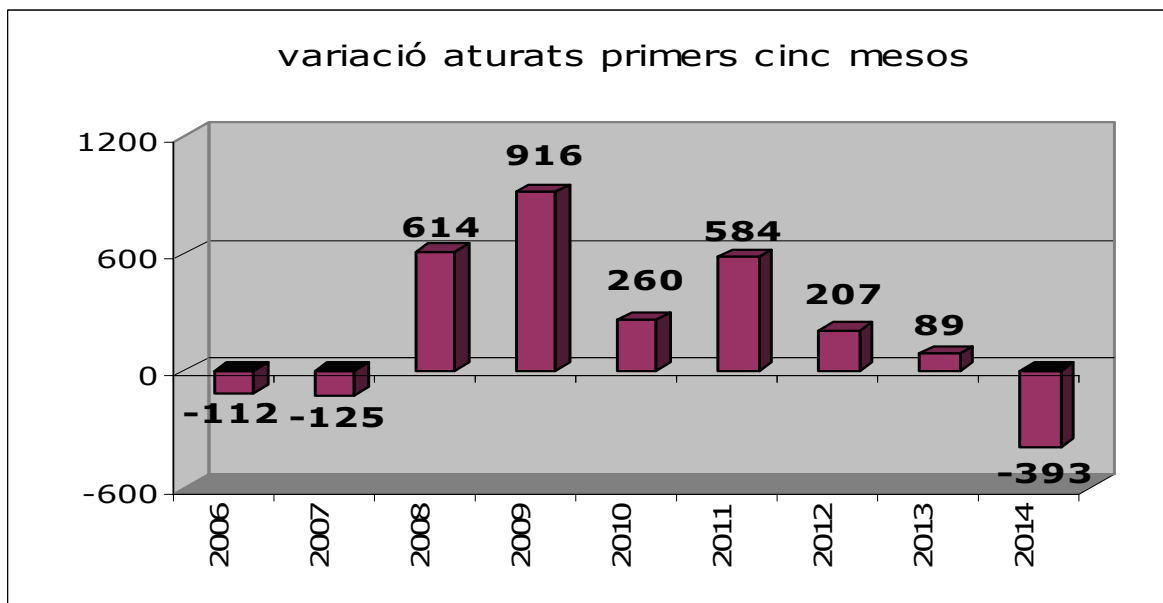
Com hem assenyalat abans, la disminució interanual ha provocat que ens situem en nivells d'aturats substancialment inferiors als de fa un any, dos anys i –fins i tot– als de fa tres anys. Aquesta evolució positiva s'observa clarament en el gràfic següent.



El total de persones aturades el mes de maig de 2014 respecte el mes d'abril ha disminuït 345 persones, mentre que en els mateixos intervals dels anys anteriors havia disminuït 95 (maig-abril 2013) i 86 (maig-abril 2012), 88 (maig-abril 2011) i 243 en el període maig-abril 2010.

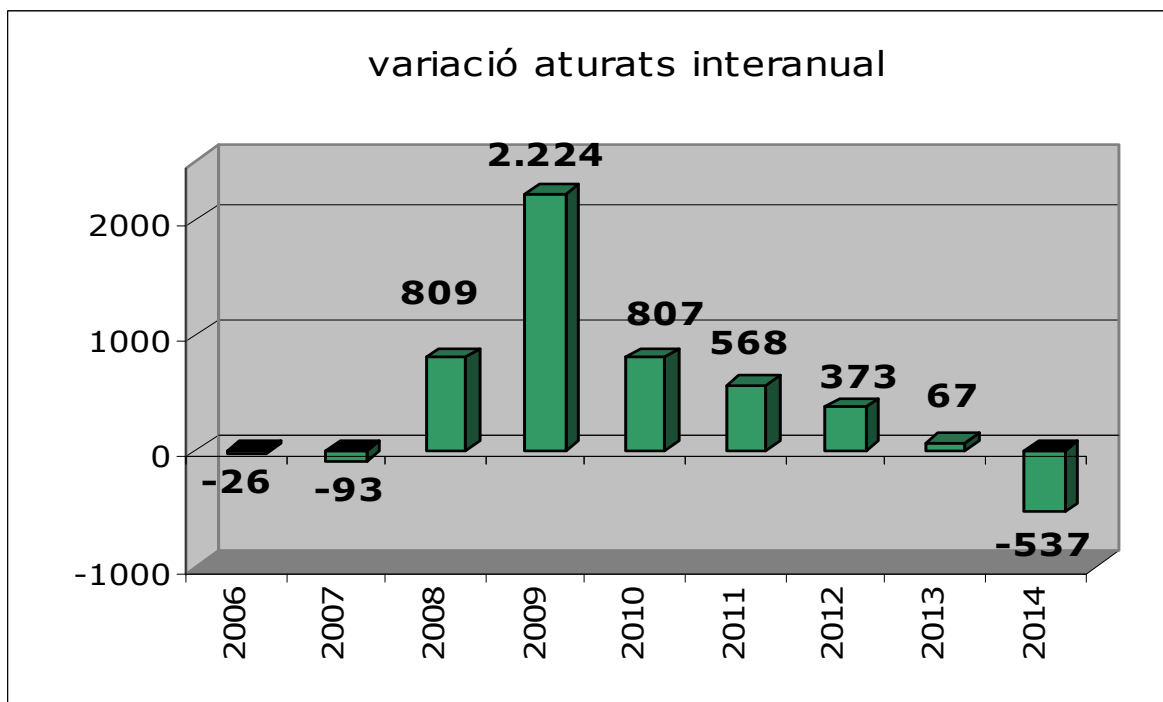


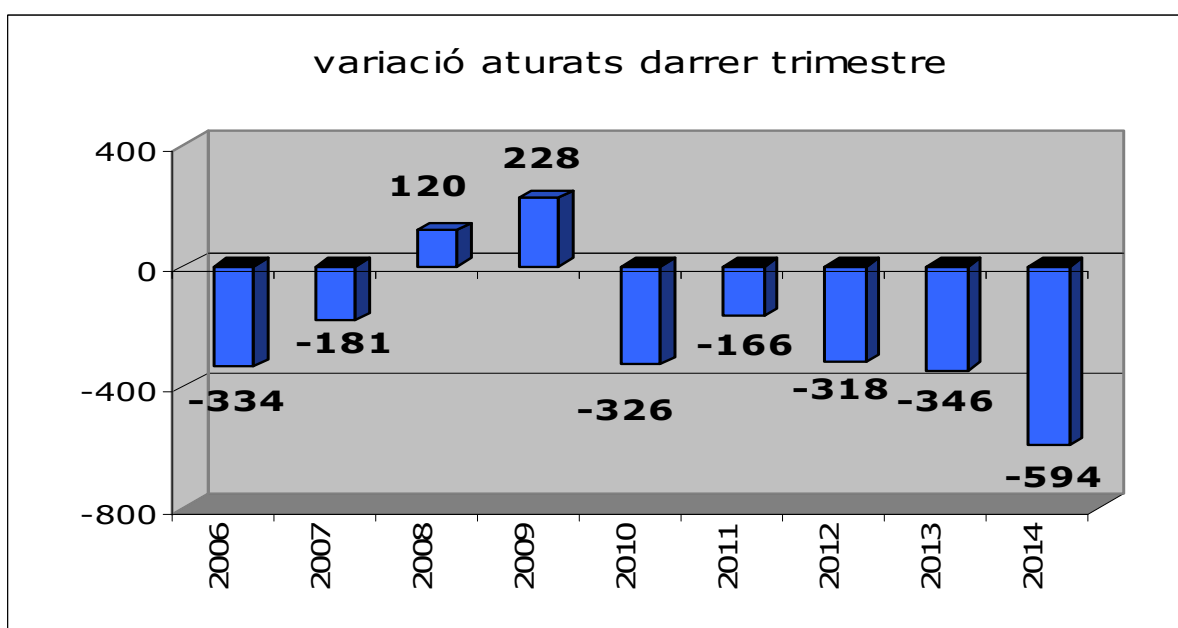
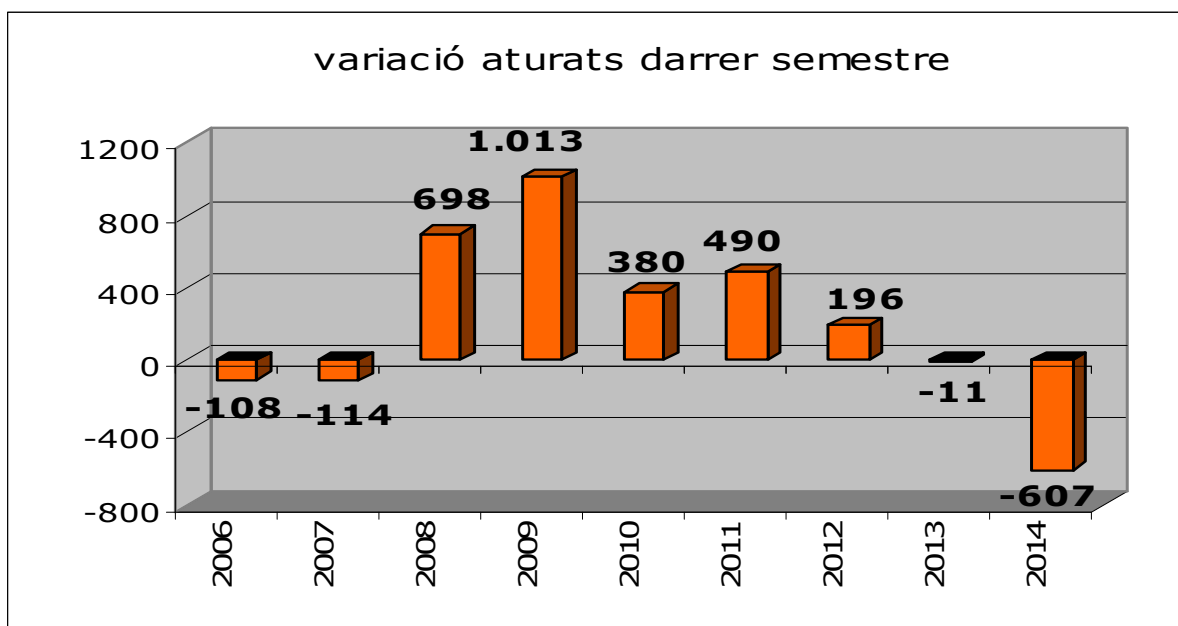
Amb l'anàlisi de l'evolució dels primers cinc mesos observem que en el 2014 es produeix una disminució del nombre d'aturats, fet que no es donava des del 2007.



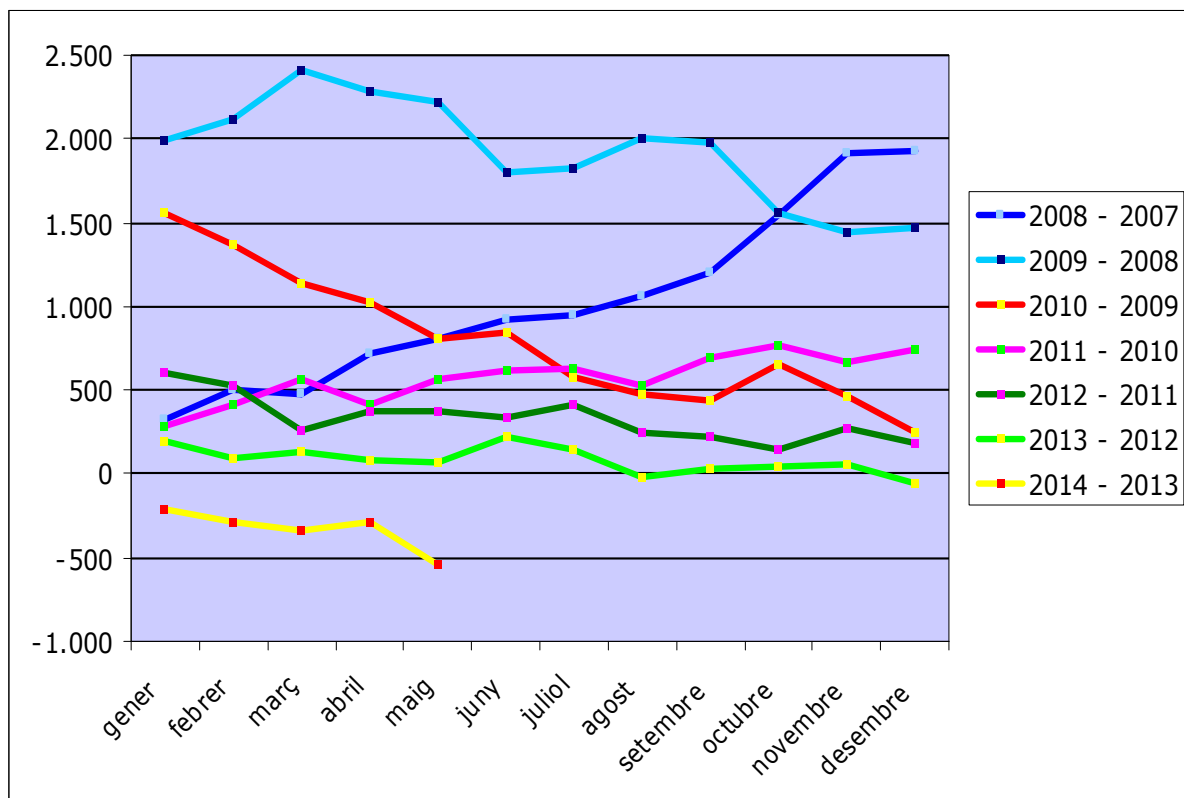
Per confirmar la tendència positiva són interessants els gràfics següents que ens mostren la variació interanual dels darrers 8 anys així com la variació dels darrers sis mesos i tres mesos, respectivament.

En tots ells, veiem com els nivells de variació del 2014 són molt millors als que s'experimentaven en els anys de la crisi, i també fins i tot milloren, i de molt, els valors dels anys anteriors a la crisi.





En aquest altre gràfic, s'observa clarament com la variació interanual del nombre d'aturats en els cinc primers mesos de 2014 és molt millor a l'experimentada en els darrers anys ja que es tracta d'una disminució en tots i cadascun dels mesos d'enguany (i també ja s'havia donat al darrer mes de desembre). Es veu ben clarament com estem molt lluny dels nivells de creixement d'aturats experimentats en els pitjors anys de destrucció de llocs de treball (de 2008 a 2010).



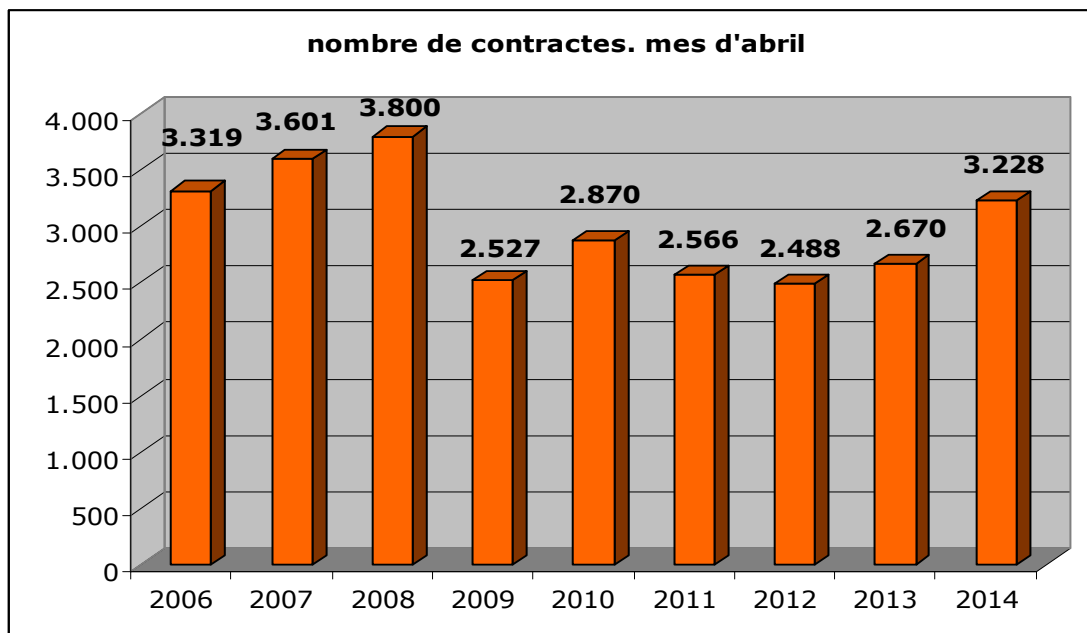
Tots aquests gràfics ens mostren una clara tendència positiva. Si comparem l'evolució del nombre d'aturats a la ciutat de Girona amb el que passa a la comarca del Gironès, a les comarques gironines, a Catalunya o a l'Estat espanyol observem que la variació mensual a la ciutat de Girona ha estat la millor dels diferents àmbits geogràfics. I pel que fa a la variació interanual només és millor que respecte l'Estat, però queda molt a prop dels valors dels altres àmbits geogràfics.

Cal destacar que en tots els àmbits geogràfics tant l'evolució mensual com la interanual ha tornat a ser -i per quart mes consecutiu- positiva, fet que no es donava des dels anys anteriors a la crisi.

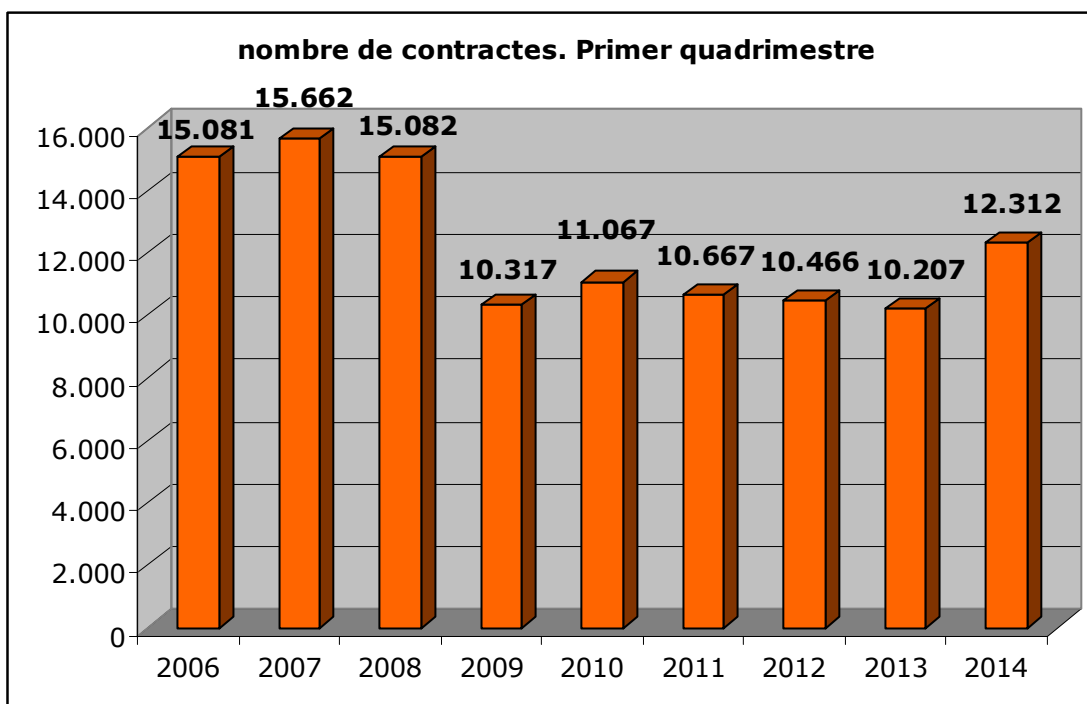
	<b>variació mensual</b>	<b>variació interanual</b>
Girona	-4,62%	-7,02%
Gironès	-3,89%	-8,11%
cc gironines	-4,10%	-7,54%
Catalunya	-3,19%	-7,76%
Estat espanyol	-2,39%	-6,51%

Com hem anat veient en els darrers informes d'aquest any, hi ha un altre indicador que ens permet creure que es pot estar consolidant

una tendència positiva: el nombre de contractes laborals fets. Per primera vegada d'ençà de l'inici de la crisi, el nombre de contractes havia augmentat en el passat mes de gener, circumstància que també es va donar en els mesos de febrer i de març i s'ha repetit en el mes d'abril (en el moment de tancar aquest informe no disposem de les dades del mes de maig).



I si prenem com a referència el nombre de contractes fets en el primer quadrimestre l'evolució és també clarament positiva, amb un increment del 20,62% respecte el 2013.



Un altre indicador que permet creure en un canvi de tendència és el nombre d'afiliats a la Seguretat Social a la ciutat de Girona.

En l'informe del passat mes d'octubre s'apuntava que:

*"Analitzant les dades trimestrals d'afiliats a la Seguretat Social, s'observa un clar alentiment de la destrucció del nombre de llocs de treball a la ciutat de Girona, ja que en els anys 2011 i 2012 la disminució interanual a 30 de setembre havia estat del 3,30% i 4,09%, respectivament i enguany ha estat només de l'1,91%.*

*Aquest alentiment interanual encara es fa més evident si observem els valors absoluts del nombre de treballadors afiliats:*

-2.163	-2.594	-1.161
3r trim. 2011	3r trim. 2012	3r trim. 2013

*I més significativa és l'evolució dels tres primers trimestres de l'any:*

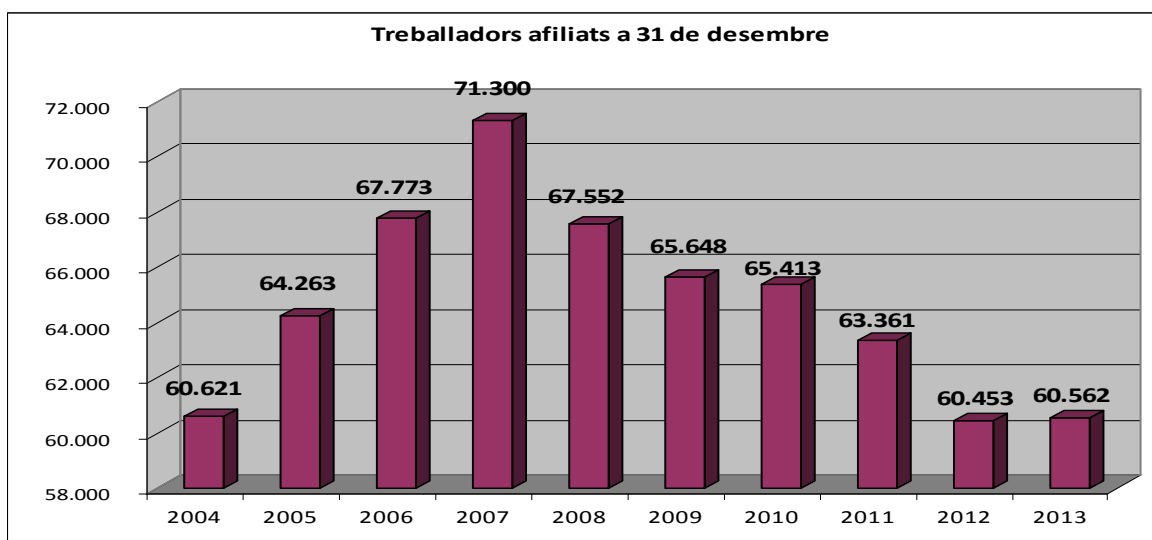
-1.991	-2.533	-786
-3,04%	-4,00%	-1,30%
2011	2012	2013

*Caldrà anar observant l'evolució de les dades dels propers trimestres per veure si definitivament es trenca la tendència negativa que ja s'havia trencat en el segon trimestre del 2013 (increment del 0,91%), circumstància que no s'havia produït en els darrers tres anys."*

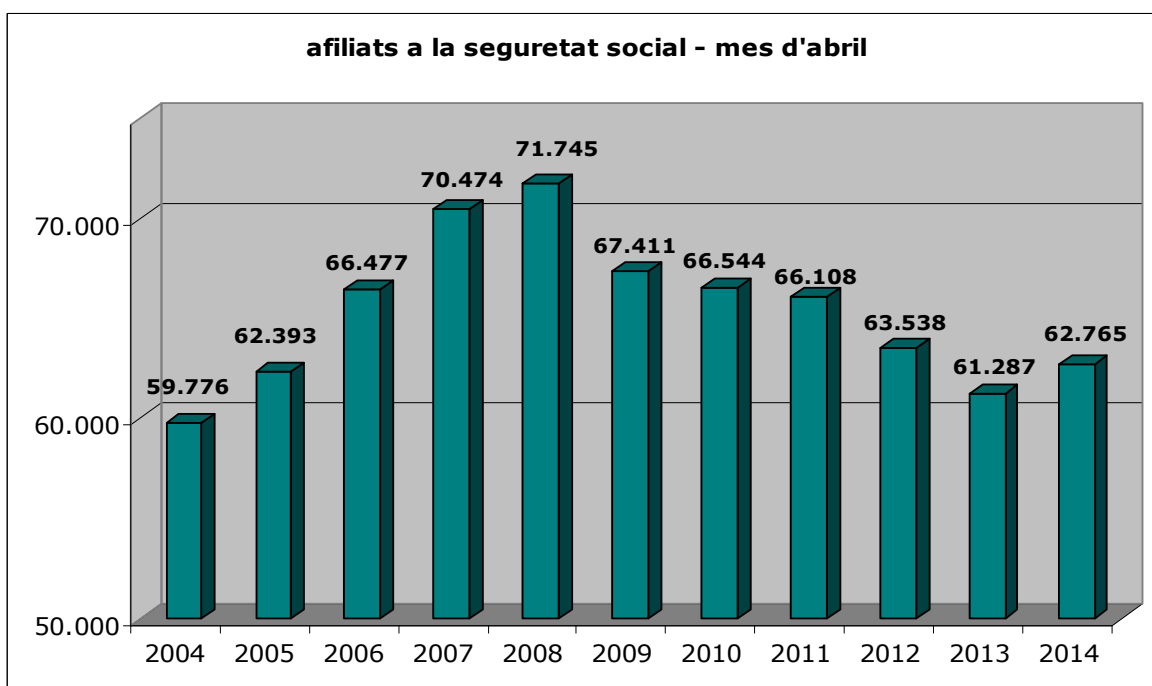
En l'informe del mes de gener ja s'indicava que:

*"Analitzant les dades trimestrals d'afiliats a la Seguretat Social, s'observa un petit repunt del nombre de llocs de treball a la ciutat de Girona, circumstància que no es donava des d'abans de la crisi.*

*En l'informe de fa tres mesos ja s'apuntava si es trencaria amb la dada de 31 de desembre la tendència negativa, com així ha estat. Ara caldrà veure si aquesta tendència positiva es va confirmant en els propers trimestres."*

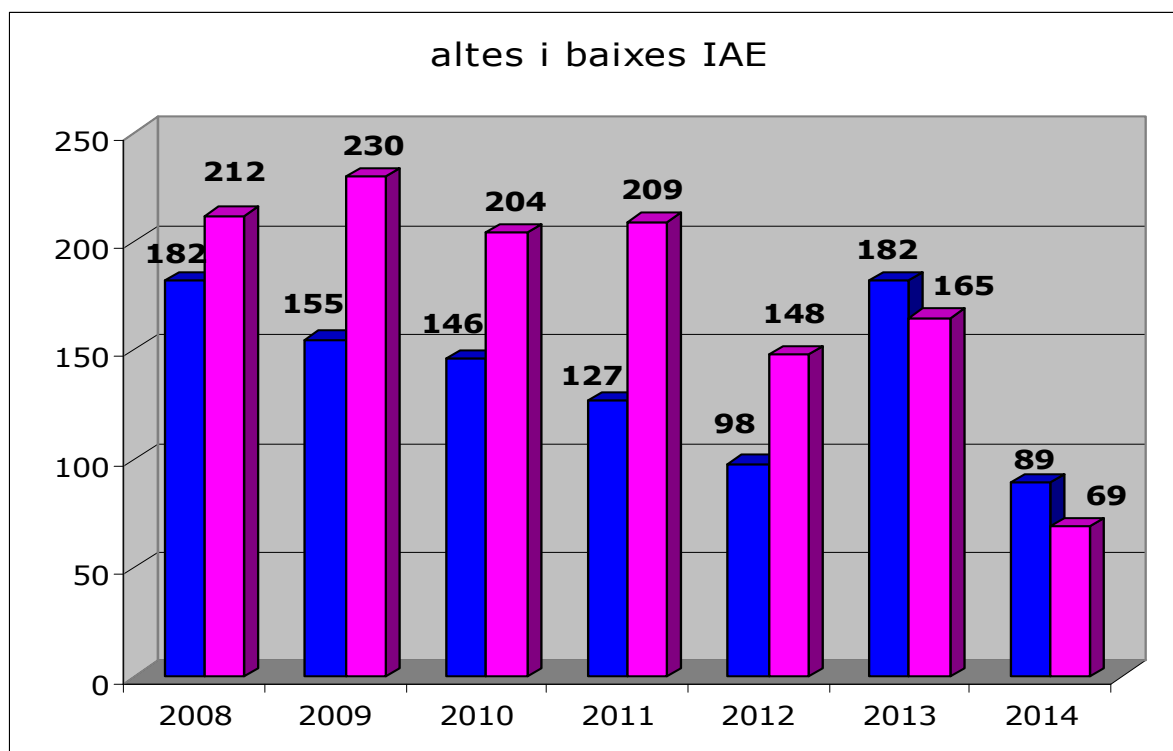


Amb les dades corresponents a 30 d'abril de 2014, es consolida el trencament de la tendència negativa experimentada des del 2008 i es confirma l'increment del nombre de treballadors afiliats a la seguretat social a la ciutat de Girona, en tots i cadascun dels mesos del 2014.



Un altre indicador econòmic que permet apuntar que estem en una tendència positiva és l'evolució de les altes i baixes de l'IAE a la ciutat de Girona. El saldo dels cinc primers mesos de l'any 2014 és favorable ja que s'han produït 89 altes i 69 baixes. En el mes de maig s'han produït 14 altes i 11 baixes.

Aquest saldo positiu dels primers cinc mesos (+20) ratifica la bona evolució experimentada al llarg del 2013 que va trencar la tendència negativa en el saldo d'altres i baixes de l'IAE dels anteriors cinc anys.



Pel que fa a la distribució del nombre d'aturats cal destacar:

### SEXE

3.665 són homes (51,50%), havent disminuït 207 persones el darrer mes i 367 el darrer any.

3.452 són dones (48,50%), havent disminuït 138 persones el darrer mes i 170 el darrer any.

La variació del nombre d'aturats en el darrer mes, així com la variació interanual ha estat millor entre els homes.

Cal destacar, que per tercer mes consecutiu, es dona una disminució simultània en els dos grups de sexe i tant en l'evolució mensual com interanual. Aquesta disminució en tots els àmbits no es donava des del juny de 2007.

## EDAT

144 aturats (2,02%) tenen menys de 20 anys  
1.104 aturats (15,51%) tenen de 20 a 29 anys  
1.977 aturats (27,78%) tenen de 30 a 39 anys  
1.826 aturats (25,66%) tenen de 40 a 49 anys  
2.066 aturats (29,03%) tenen 50 o més anys

Tots els grups d'edat han millorat en el seu nombre d'aturats en l'evolució mensual. En l'evolució interanual han millorat tots els grups excepte els menors de 20 anys i els de 50 anys o més.

## DURADA

2.836 aturats (39,85%) fa menys de 6 mesos que són a l'atur  
1.268 aturats (17,82%) porten a l'atur entre 6 i 12 mesos  
3.013 aturats (42,34%) fa més de 12 mesos.

En el darrer mes, l'evolució dels diferents subgrups ha estat positiva, excepte els que porten de 18 a 21 mesos que ha crescut en tan sols 5 persones.

Si ho comparem amb l'any anterior, han evolucionat positivament tots els subgrups que porten menys de 21 mesos a l'atur, mentre que han evolucionat negativament els que hi porten més de 21 mesos.

## SECTORS

4.779 aturats (67,15%) estan en el sector dels serveis,  
1.005 (14,12%) en el de la construcció,  
708 (9,95%) en la indústria,  
448 (6,29%) sense ocupació anterior i  
177 (2,49%) en l'agricultura.

En el darrer mes han evolucionat positivament tots els sectors. Aquesta evolució positiva de tots els sectors no es donava des dels anys anteriors a la crisi.

Pel que fa a la comparativa respecte l'any anterior, ha estat positiva en tots els sectors excepte en l'agrícola i sense ocupació anterior.

## NIVELL FORMATIU

1.258 aturats (17,68%) tenen estudis primaris o sense estudis

4.863 (68,33%) tenen estudis secundaris (general i formació professional)

996 (13,99%) tenen estudis post-secundaris (universitaris)

En el darrer mes, tots els grups han evolucionat positivament, fet que no es donava des dels anys anteriors a la crisi. Pel que fa a l'evolució interanual, ha estat positiva en tots els grups, mentre que els que tenen estudis primaris o sense estudis no han variat de nombre en el darrer any.

### ESTRANGERS

Dels 7.117 aturats, 2.081 (29,24%) són estrangers.

D'aquests 2.081 aturats, 384 són comunitaris i 1.697 no comunitaris.

En el darrer mes, tant els estrangers comunitaris com els no comunitaris han disminuït el nombre d'aturats. En l'evolució interanual, ha estat positiva per als no comunitaris i en canvi ha incrementat el nombre d'aturats entre els estrangers comunitaris, malgrat que la disminució del nombre d'aturats no comunitaris ha quasi triplicat l'increment dels aturats comunitaris.

Girona, 5 de juny de 2014

*Dades extretes de l'Observatori d'empresa i ocupació, Seguridad Social i AEAT*