

Informe socioeconòmic MAIG 2015

El nombre de ciutadans de Girona inscrits a les llistes de l'atur en acabar el mes de maig era de 6.441.

Per segon any consecutiu, el mes de maig ha suposat una reducció del nombre d'aturats a la ciutat de Girona, tant en la comparativa mensual com interanual.

Convé recordar que el mes de maig de 2013 es va assolir la xifra més alta d'aturats (en un mes de maig) a la ciutat de Girona: 7.654 persones. Això suposa que en els dos darrers anys l'atur a la ciutat de Girona s'ha reduït en un 15,85%.

L'actual nombre d'aturats (6.441 persones) representa una disminució de 226 aturats respecte la dada del mes d'abril (reducció del 3,39%) i una disminució interanual de 676 persones (reducció del 9,50%).

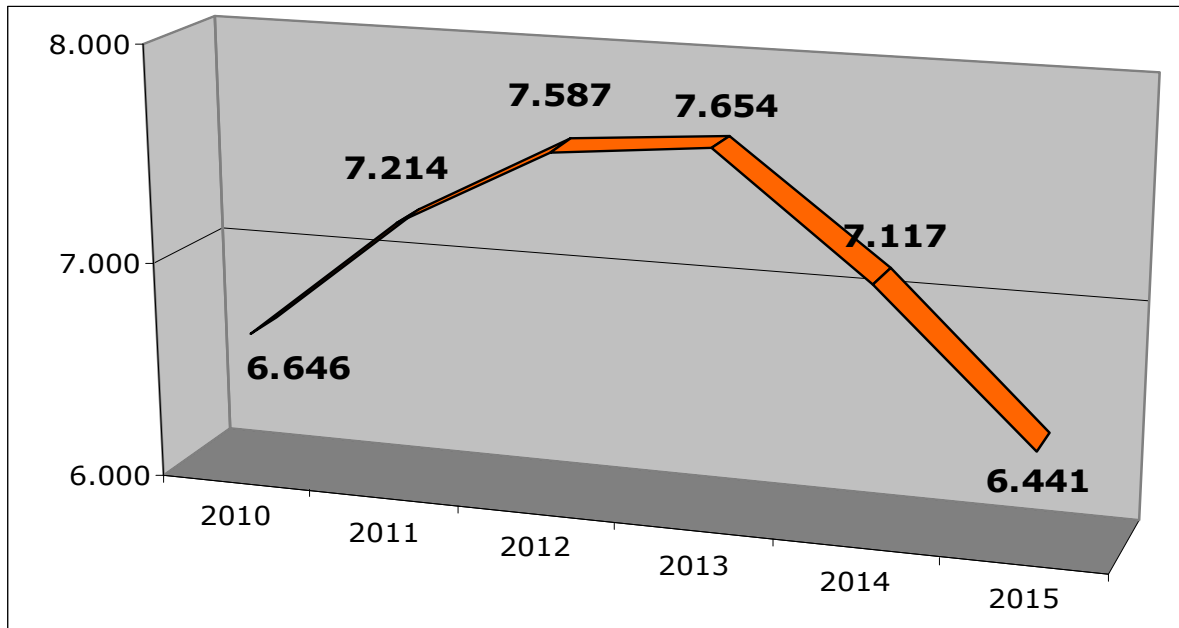
Aquesta disminució interanual fa que el nombre d'aturats a la ciutat de Girona en el mes de maig de 2015 sigui millor que el 2014. Però també és millor respecte la xifra dels anys 2013, 2012, 2011 i per primera vegada fins i tot respecte del mes de maig de 2010. La xifra d'aturats del mes de maig de 2015 és 205 aturats inferior a la del 2010.

Amb la disminució de 676 persones d'aquest mes de maig ja portem divuit mesos seguits de disminució interanual del nombre d'aturats.

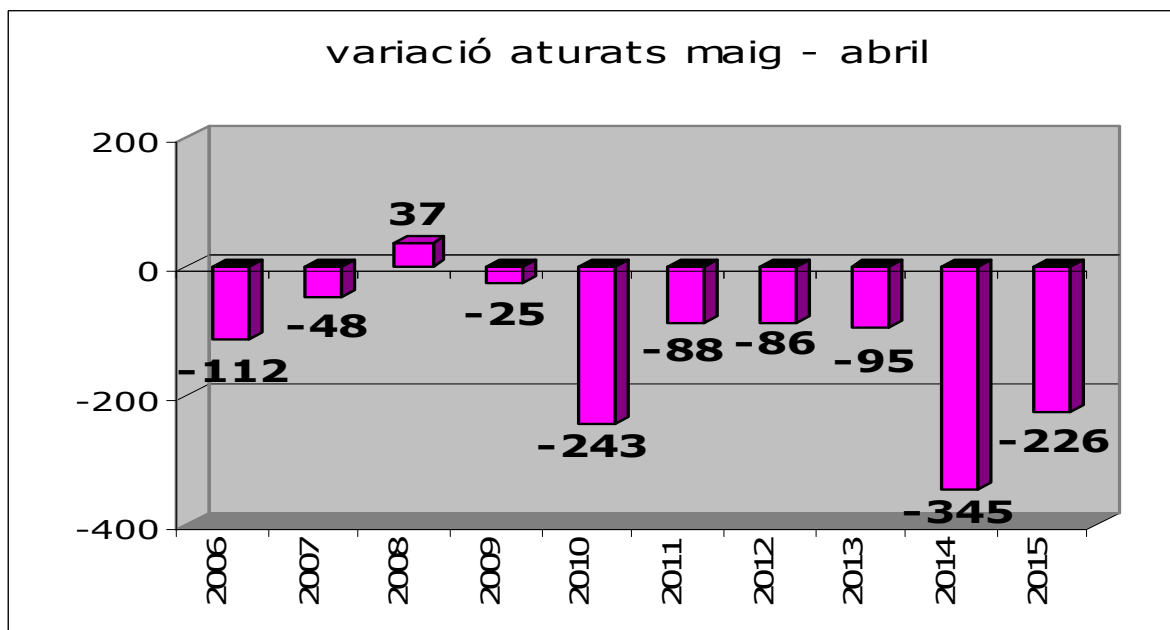
El nombre d'aturats al mes de maig de 2009 eren 5.839, al 2010 eren 6.646, al 2011 eren 7.214, al 2012 eren 7.587, al 2013 eren 7.654 i al 2014 eren 7.117.

Les variacions interanuals en els darrers anys havien estat d'una disminució de 537 persones entre els mesos de maig de 2014 i 2013, i d'increments en els anys anteriors: de 67 entre els mesos de maig de 2013 i 2012, de 373 entre els mesos de maig de 2012 i 2011, de 568 entre els mesos de maig de 2011 i 2010 i de 807 aturats entre els mesos de maig de 2010 i 2009.

Com hem assenyalat abans, la disminució interanual del mes de maig ha provocat que ens situem en nivells d'aturats molt inferiors als dels darrers cinc anys. Aquesta disminució s'observa clarament en el gràfic següent.



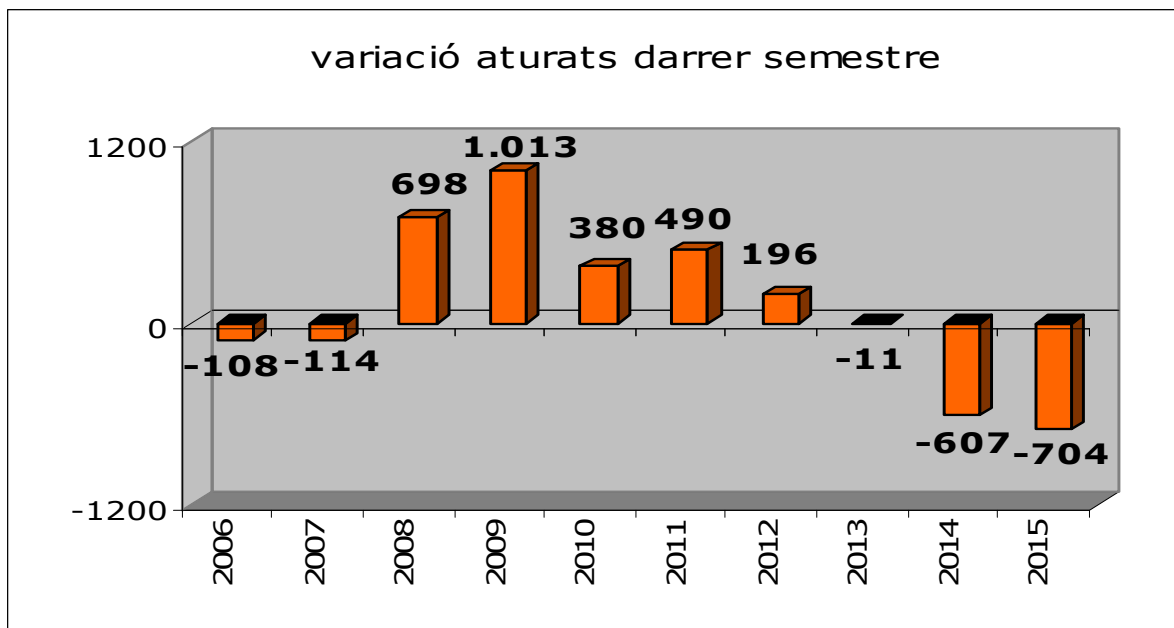
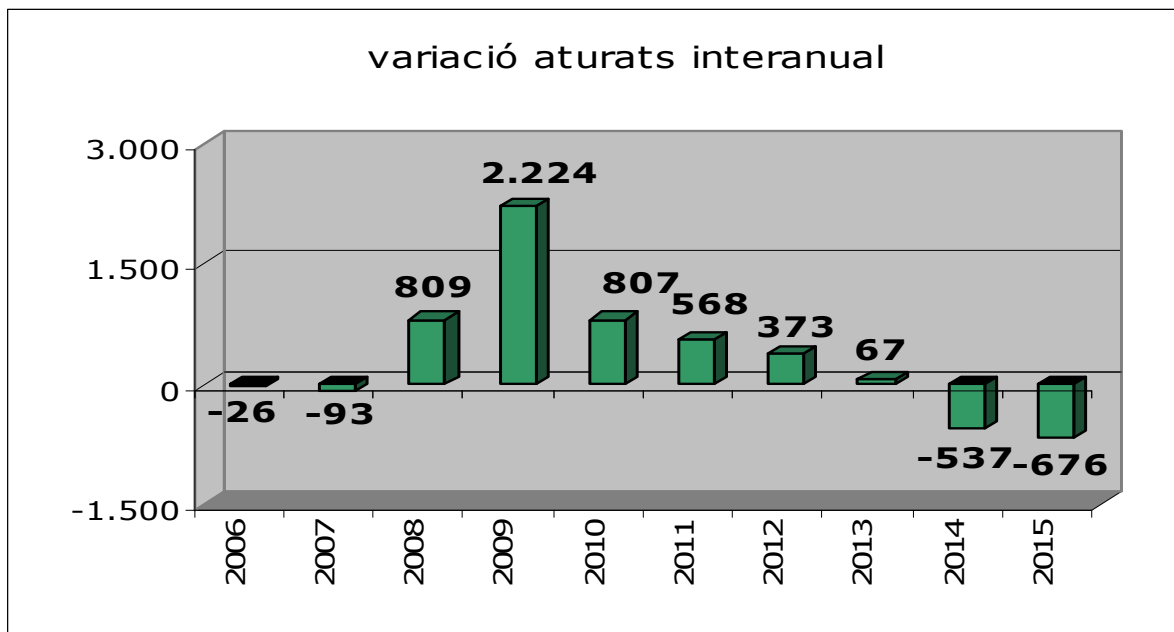
El total de persones aturades el mes de maig de 2015 respecte el mes d'abril ha disminuït 226 persones, mentre que en els mateixos intervals dels anys anteriors ho havia fet 345 (maig-abril 2014), 95 (maig-abril 2013), 86 (maig-abril 2012), 88 (maig-abril 2011) i 243 (maig-abril 2010).

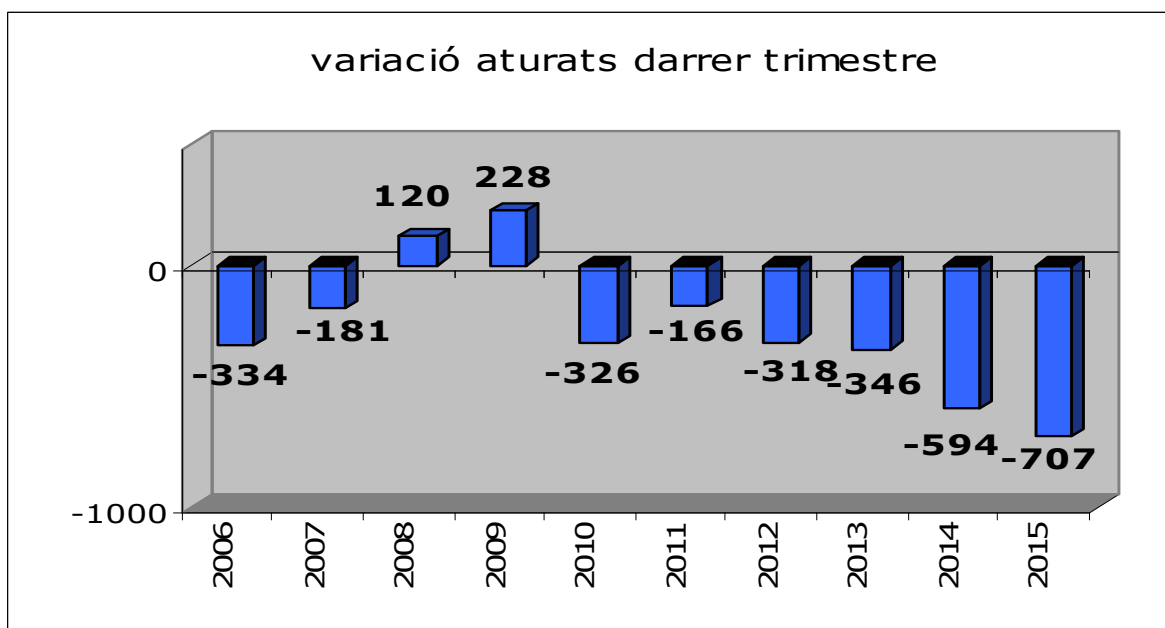
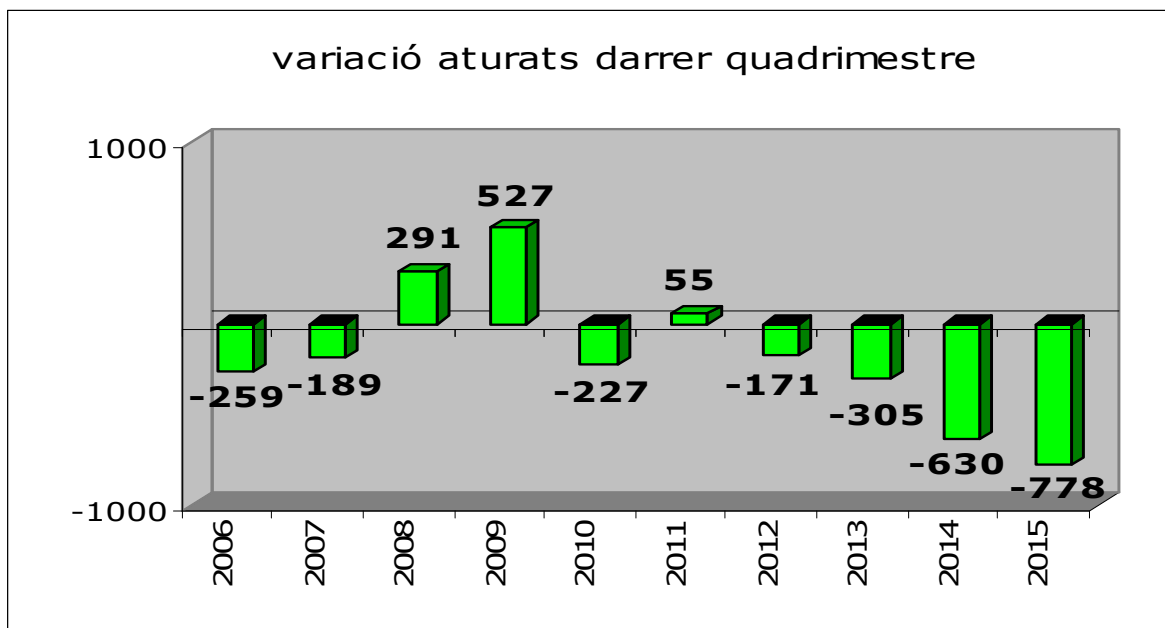


La variació mensual del mes de maig de 2015 és la tercera millor de tots els anys de la crisi i fins i tot en els anys anteriors, la qual cosa permet confirmar la tendència positiva que anem assenyalant en els informes dels darrers mesos.

Per reiterar aquesta tendència positiva són interessants els gràfics següents que ens mostren la variació interanual dels darrers deu anys així com la variació dels darrers sis, quatre i tres mesos, respectivament.

En tots ells, veiem com els nivells de variació del 2015 són molt millors als que s'experimentaven en els anys més negatius de la crisi, però també als dels anys anteriors a la crisi. En tots els casos la dada de variació de 2015 és la millor.

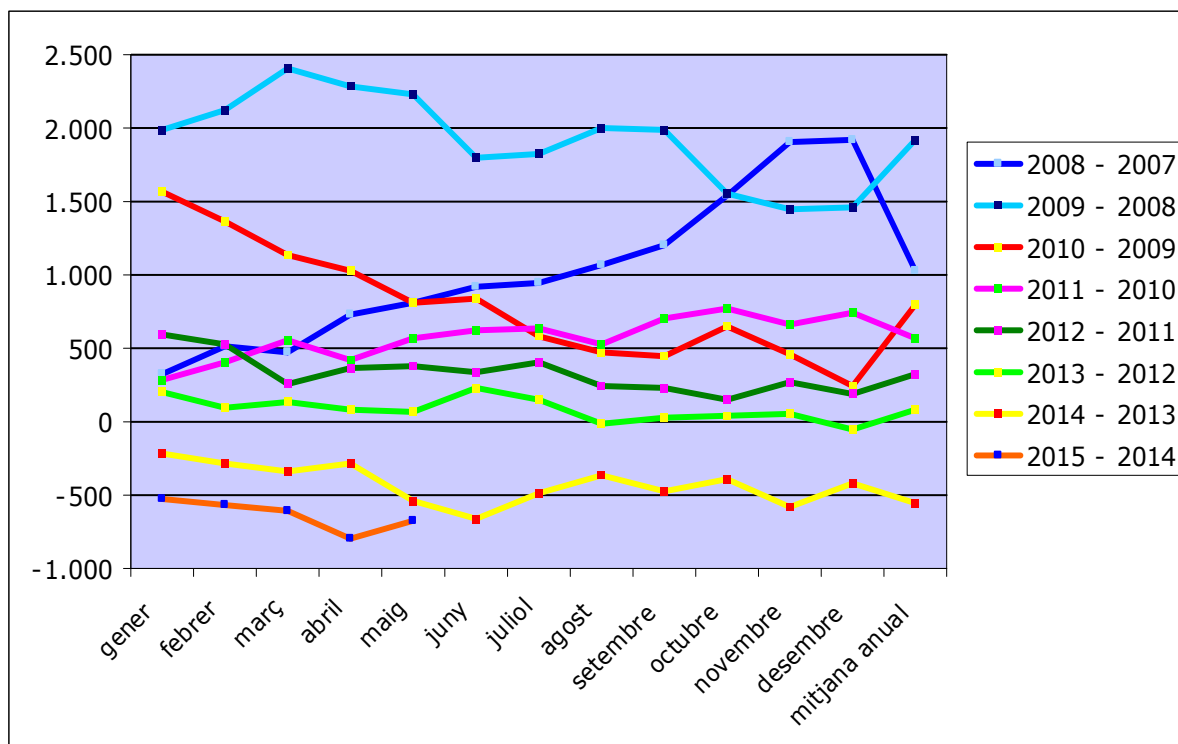




La variació interanual positiva d'aquest mes de maig suposa que al llarg dels darrers 39 mesos la dada ha estat millorant respecte la de l'any anterior. Cal anar a la comparativa febrer 2012-2011 per trobar una variació interanual pitjor que la de l'any anterior.

I això, afegit al fet que sigui el divuitè mes consecutiu de descens interanual del nombre d'aturats a la ciutat de Girona ja que des del mes de desembre de 2013 s'està produint un descens en la variació interanual.

En el següent gràfic s'observa clarament com la variació interanual del nombre d'aturats del mes de maig de 2015 és la millor dels darrers anys. I es pot apreciar la sèrie de trenta-nou mesos de millora anual. A més, es veu ben clarament com estem molt lluny dels nivells de creixement d'aturats experimentats en els pitjors anys de destrucció de llocs de treball (de 2008 a 2010).



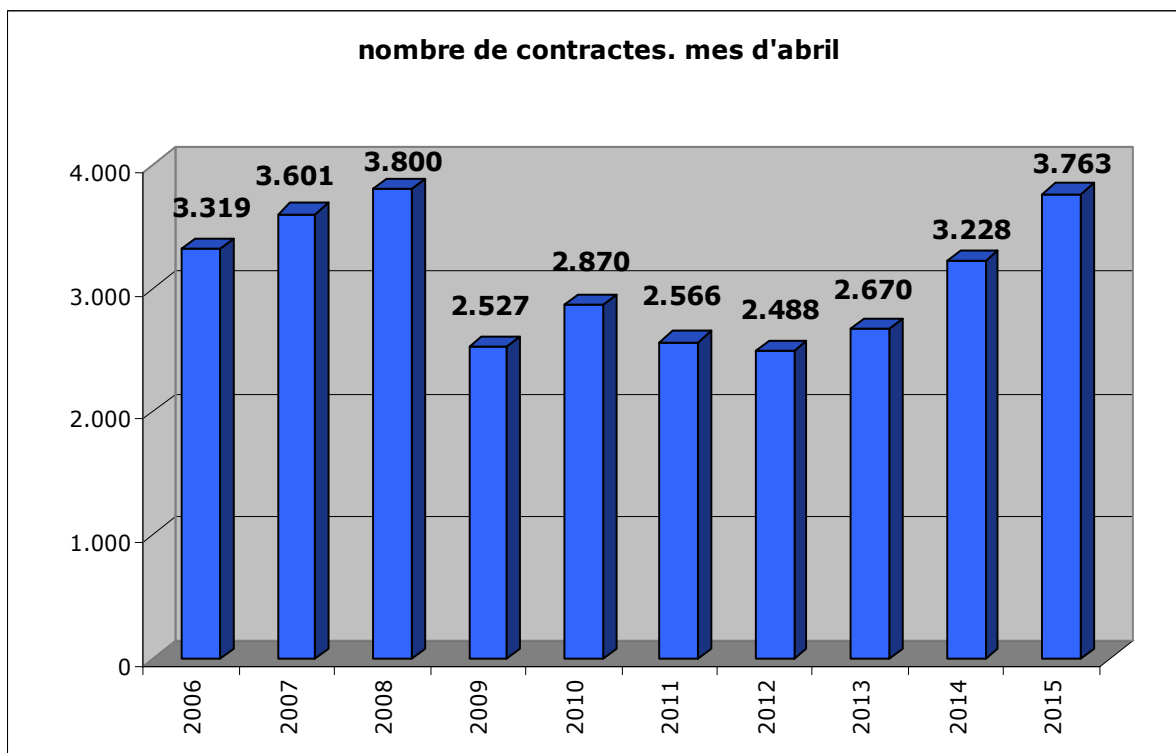
Tots aquests gràfics ens mostren una tendència positiva i si comparem l'evolució del nombre d'aturats a la ciutat de Girona amb el que passa a la comarca del Gironès, a les comarques gironines, a Catalunya o a l'Estat espanyol observem que la variació mensual ha estat la segona millor i la variació interanual de la ciutat de Girona ha estat la millor envers la resta d'àmbits geogràfics.

Cal destacar que en tots els àmbits geogràfics l'evolució mensual ha experimentat una disminució moderada i l'evolució interanual ha estat més important (en tots els casos descensos superiors al 6%).

| | <i>variació mensual</i> | <i>variació interanual</i> |
|----------------|--------------------------------|-----------------------------------|
| Girona | -3,39% | -9,50% |
| Gironès | -4,06% | -8,83% |
| cc gironines | -0,87% | -6,49% |
| Catalunya | -0,28% | -7,70% |
| Estat espanyol | -0,30% | -6,24% |

Com hem anat veient en els darrers informes, hi ha un altre indicador que ens permet confirmar que es pot estar consolidant una tendència positiva: el nombre de contractes laborals fets.

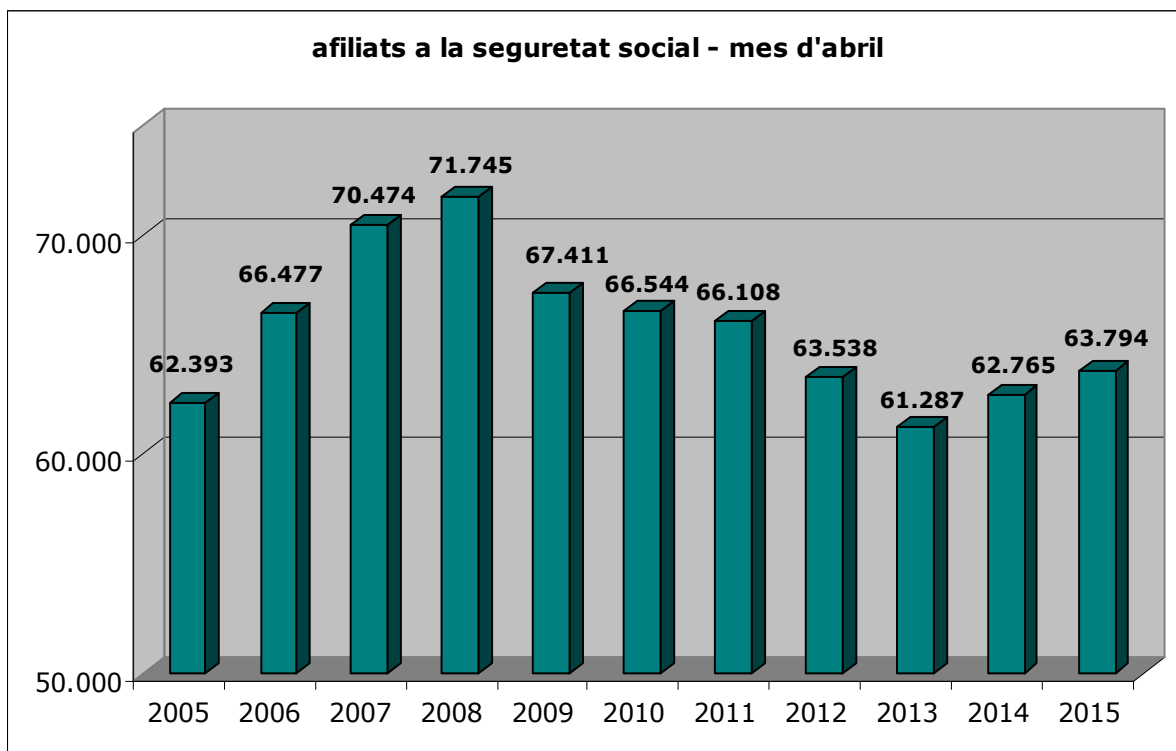
Com va succeint des de fa més d'un any, el nombre de contractes ha augmentat en el mes d'abril (en el moment de tancar l'informe encara no disposem de les dades del mes de maig). I com podem observar en el gràfic el nombre de contractes del mes d'abril de 2015 queda a nivells similars i fins i tot superiors als dels anys d'abans de la crisi.



El volum de contractes del mes d'abril de 2015 representa un increment del 16,57% respecte del 2014, del 40,94% respecte del 2013 i del 51,25% respecte del 2012.

Un altre indicador que ens assenyalava el canvi de tendència és el nombre d'afiliats a la Seguretat Social a la ciutat de Girona.

Amb les dades corresponents al mes d'abril (en el moment de tancar l'informe encara no disposem de les dades del mes de maig) es consolida el trencament de la tendència negativa experimentada des del 2008 i es confirma l'increment del nombre de treballadors afiliats a la seguretat social a la ciutat de Girona que hem anat veient en tots i cadascun dels mesos de l'any anterior i de l'actual.



Pel que fa a l'evolució de les altes i baixes de l'IAE a la ciutat de Girona, el saldo dels cinc primers mesos de 2015 és quasi nul ja que s'han produït 109 altes i 107 baixes.

Pel que fa a la distribució del nombre d'aturats cal destacar:

SEXE

3.242 són homes (50,33%), havent disminuït 156 persones el darrer mes i en 423 el darrer any.

3.199 són dones (49,67%), havent disminuït 70 persones el darrer mes i en 253 el darrer any.

La variació del nombre d'aturats ha estat positiva tant a nivell mensual com a nivell interanual, tant entre els homes com entre les dones.

EDAT

137 aturats (2,13%) tenen menys de 20 anys

893 aturats (13,86%) tenen de 20 a 29 anys

1.679 aturats (26,07%) tenen de 30 a 39 anys

1.670 aturats (25,93%) tenen de 40 a 49 anys

2.062 aturats (32,01%) tenen 50 o més anys

La variació mensual d'aturats en els diferents subgrups d'edat ha estat positiva amb increments de dos dígitos en els subgrups de menys de 25 anys. Tan sols ha incrementat el nombre d'aturats en els subgrups de 40 a 44 anys amb només 7 aturats més (increment del 0,84%) i els de 60 a 64 anys amb un increment d'1 aturat (0,19%).

Pel que fa a la variació interanual l'evolució és positiva en tots els subgrups (especialment dels 20 als 44 anys) i tan sols ha augmentat en el subgrup de majors de 60 anys.

DURADA

2.643 aturats (41,03%) fa menys de 6 mesos que són a l'atur

1.115 aturats (17,31%) porten a l'atur entre 6 i 12 mesos

2.683 aturats (41,66%) fa més de 12 mesos.

En el darrer mes, l'evolució dels diferents subgrups ha estat positiva i tan sols ha incrementat el nombre d'aturats en els porten de 6 a 9 mesos a l'atur i de 15 a 18 mesos (amb increments que no arriben al 2%).

Si ho comparem amb l'any anterior, han evolucionat positivament tots els subgrups excepte els que porten més de 24 mesos a l'atur

(amb un increment del 3,27%). Destaca l'evolució positiva dels subgrups que porten entre 6 i 24 mesos a l'atur, amb increments de més de dos dígits.

SECTORS

4.346 aturats (67,47%) estan en el sector dels serveis,
811 (12,59%) en el de la construcció,
613 (9,52%) en la indústria,
477 (7,41%) sense ocupació anterior i
194 (3,01 %) en l'agricultura.

En el darrer mes, tots els sectors han vist com disminuïa el nombre d'aturats. Pel que fa a la comparativa respecte l'any anterior, també ha estat positiva en tots els sectors excepte en l'agrícola i els sense ocupació anterior.

NIVELL FORMATIU

1.231 aturats (19,11%) tenen estudis primaris o sense estudis
4.418 (68,59%) tenen estudis secundaris (general i formació professional)
792 (12,30%) tenen estudis post-secundaris (universitaris)

En el darrer mes, tots els grups han evolucionat positivament, tant en la comparativa mensual com interanual. En l'evolució interanual destaca especialment l'evolució positiva dels aturats amb estudis universitaris amb una reducció del 23,70%.

ESTRANGERS

Dels 6.441 aturats, 1.937 (30,07%) són estrangers.

D'aquests 1.937 aturats, 332 són comunitaris i 1.605 no comunitaris.

En el darrer mes s'ha reduït el nombre d'estrangers comunitaris a l'atur com els no comunitaris. Pel que fa a l'evolució interanual, s'ha produït una reducció en els dos grups, tot i que molt més significativa entre els estrangers comunitaris.

Girona, 9 de juny de 2015