

Informe socioeconòmic SETEMBRE 2015

El nombre de ciutadans de Girona inscrits a les llistes de l'atur en acabar el mes de setembre era de 6.227, 92 persones més que l'agost de 2015 (variació mensual) que representa un increment de l'1,50% i 854 persones menys que el setembre de l'any passat (variació anual) la qual cosa significa una reducció del nombre d'aturats de l'12,06%.

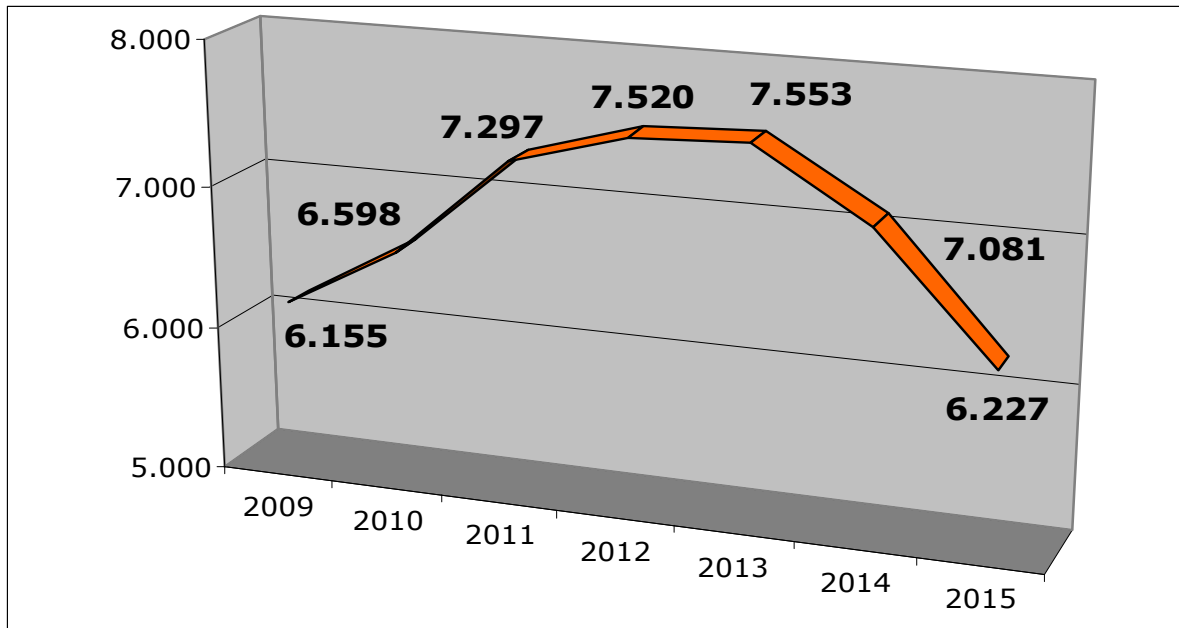
Aquesta disminució interanual fa que el nombre d'aturats a la ciutat de Girona en el mes de setembre de 2015 sigui millor que el 2014. Però també és millor respecte la xifra dels anys 2013, 2012, 2011 i 2010; i tan sols 72 persones superior a la xifra assolida el mes de setembre de 2009.

Amb la disminució de 854 persones d'aquest mes de setembre ja portem vint-i-dos mesos seguits de disminució interanual del nombre d'aturats a la ciutat de Girona.

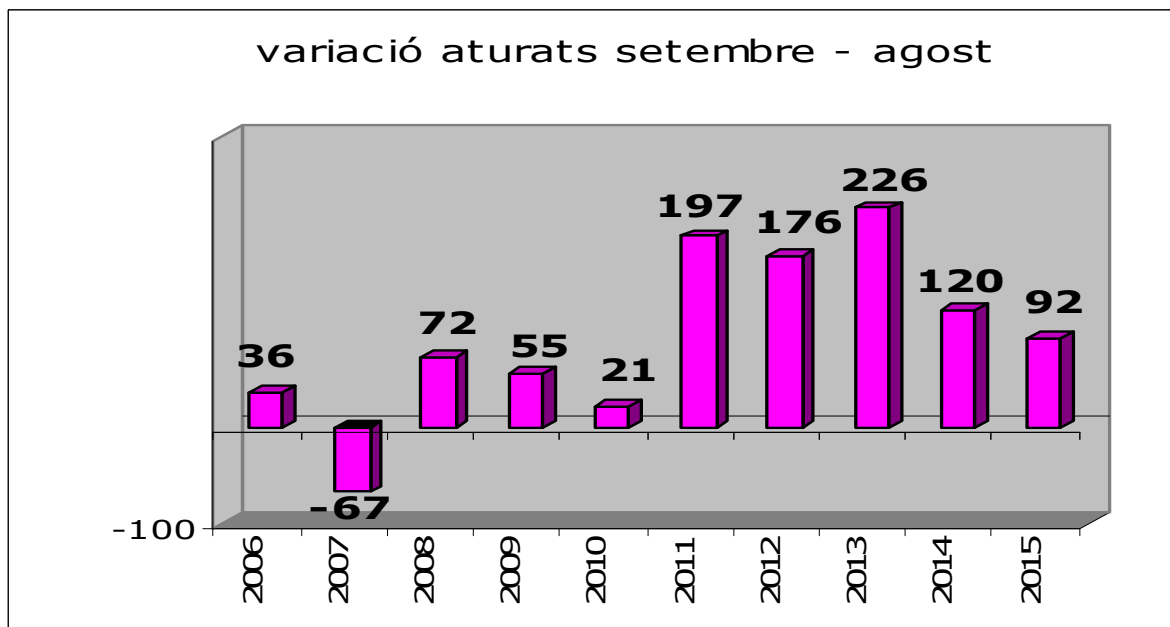
El nombre d'aturats al mes de setembre de 2009 eren 6.155, al 2010 eren 6.598, al 2011 eren 7.297, al 2012 eren 7.520, al 2013 eren 7.553 i al 2014 eren 7.081.

Les variacions interanuals en els darrers anys havien estat d'una disminució de 472 persones entre els mesos de setembre de 2014 i 2013 i un increment de 33 persones entre els mesos de setembre de 2013 i 2012, de 223 entre els mesos de setembre de 2012 i 2011, de 699 entre els mesos de setembre de 2011 i 2010 i de 443 aturats entre els mesos de setembre de 2010 i 2009.

Com hem assenyalat abans, la disminució interanual del mes de setembre ha provocat que ens situem en nivells d'aturats molt inferiors als dels darrers cinc anys. I molt poc per sobre de la xifra d'aturats assolida el 2009. Aquesta disminució s'observa clarament en el gràfic següent.



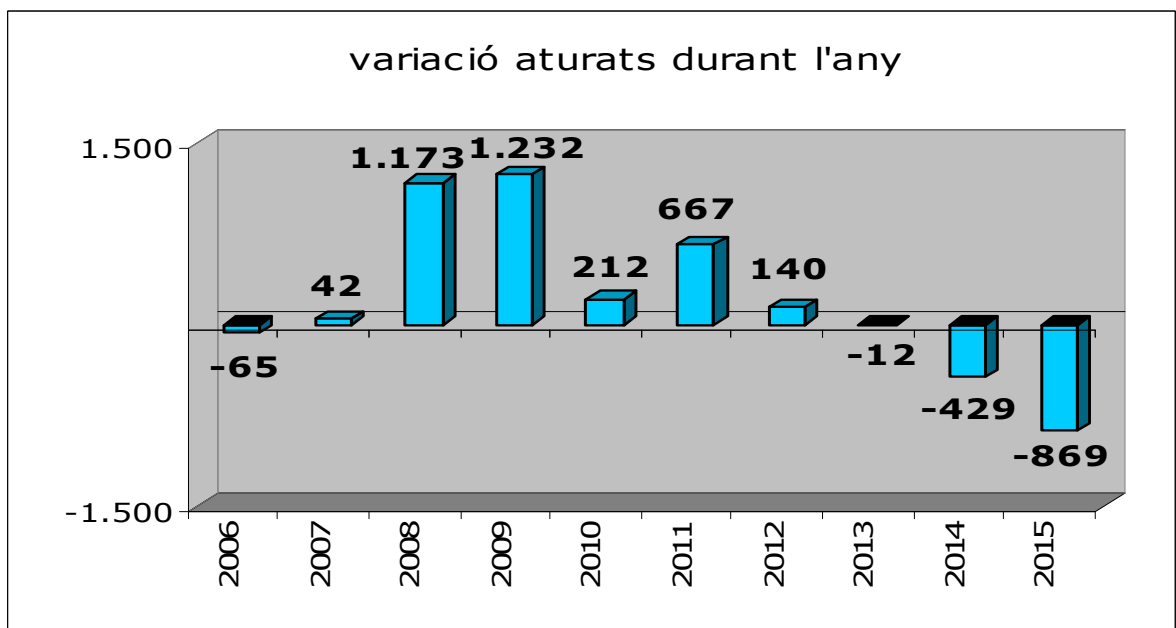
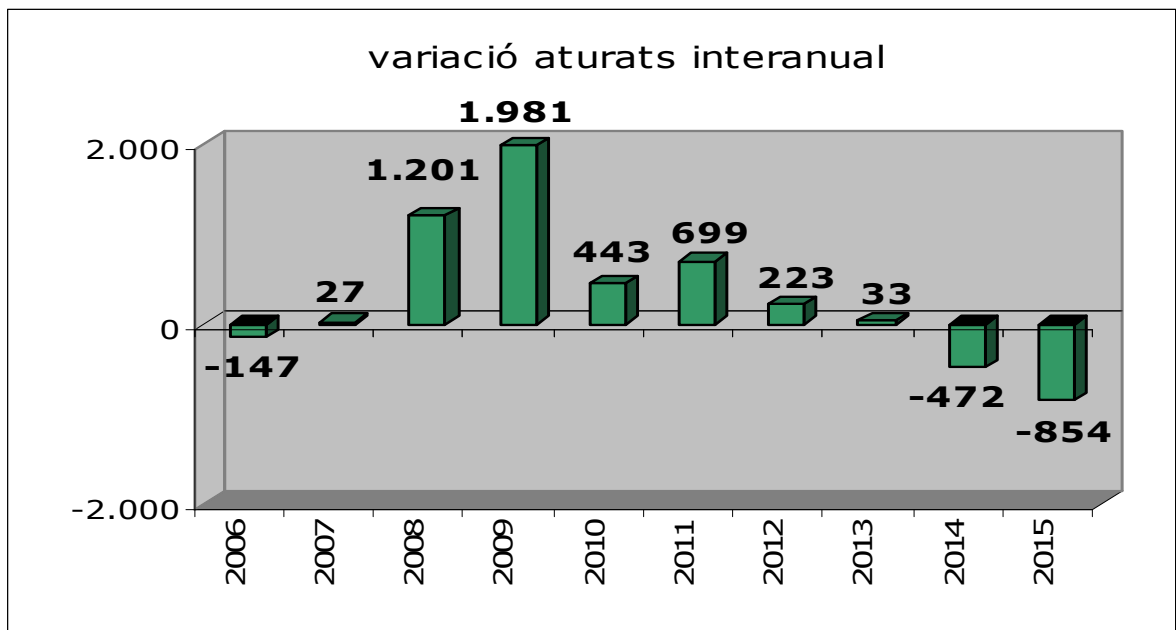
El total de persones aturades el mes de setembre de 2015 respecte el mes d'agost ha augmentat 92 persones, mentre que en els mateixos intervals dels anys anteriors ho havia fet de 120 (setembre-agost 2014), de 226 (setembre-agost 2013), de 176 (setembre-agost 2012), de 197 (setembre-agost 2011) i de 21 (setembre-agost 2010).

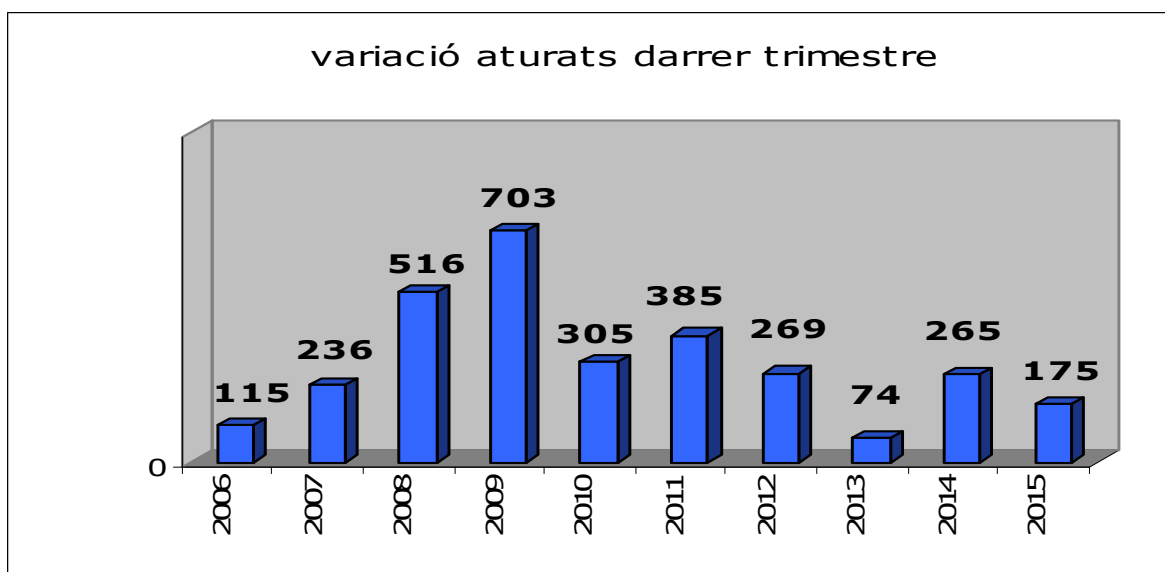
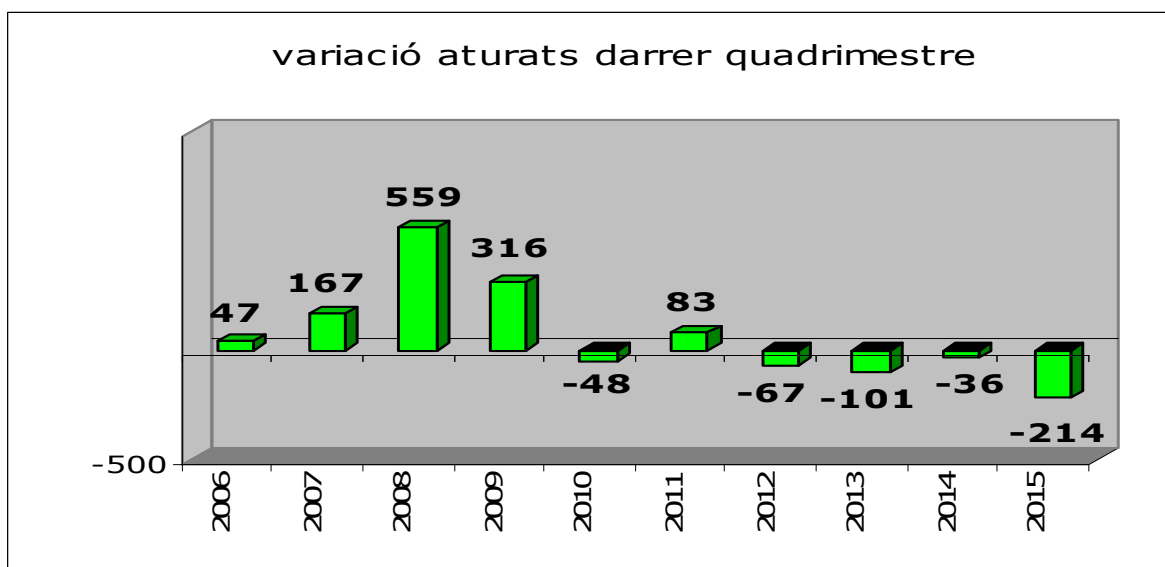
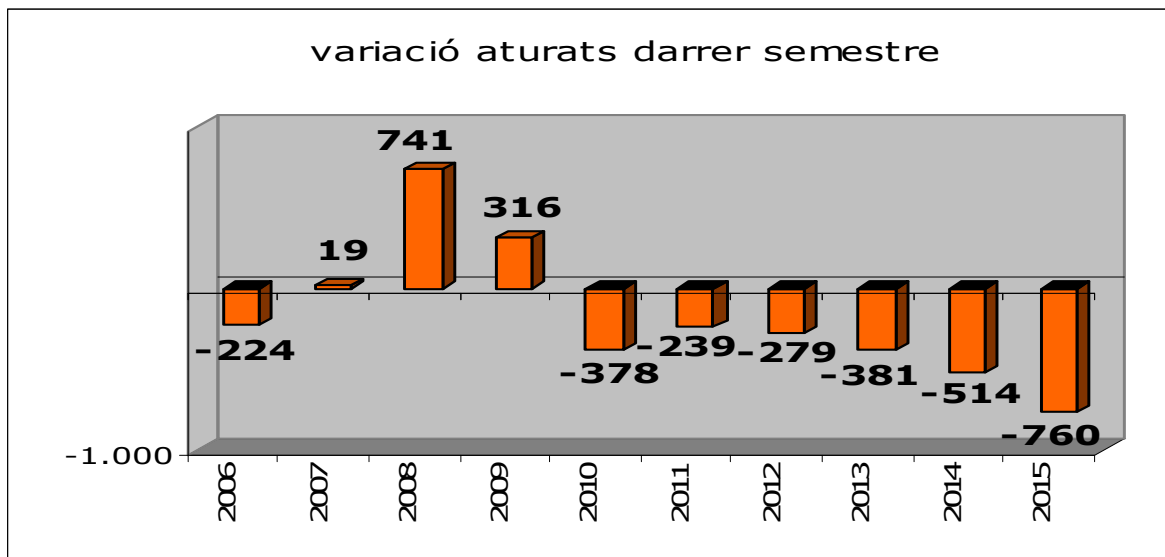


Malgrat l'increment mensual del nombre d'aturats (habitual per l'acabament de la temporada d'estiu), no es trenca la tendència positiva que anem assenyalant en els darrers informes i per

confirmar-la són interessants els gràfics següents que ens mostren la variació interanual dels darrers 8 anys així com la variació dels primers nou mesos de l'any i els darrers semestre, quadrimestre i trimestre.

En tots ells, veiem com els nivells de variació del 2015 són molt millors als que s'experimentaven en els anys de la crisi, i també fins i tot milloren, i de molt, els valors dels anys anteriors a la crisi, en quasi tots els gràfics.

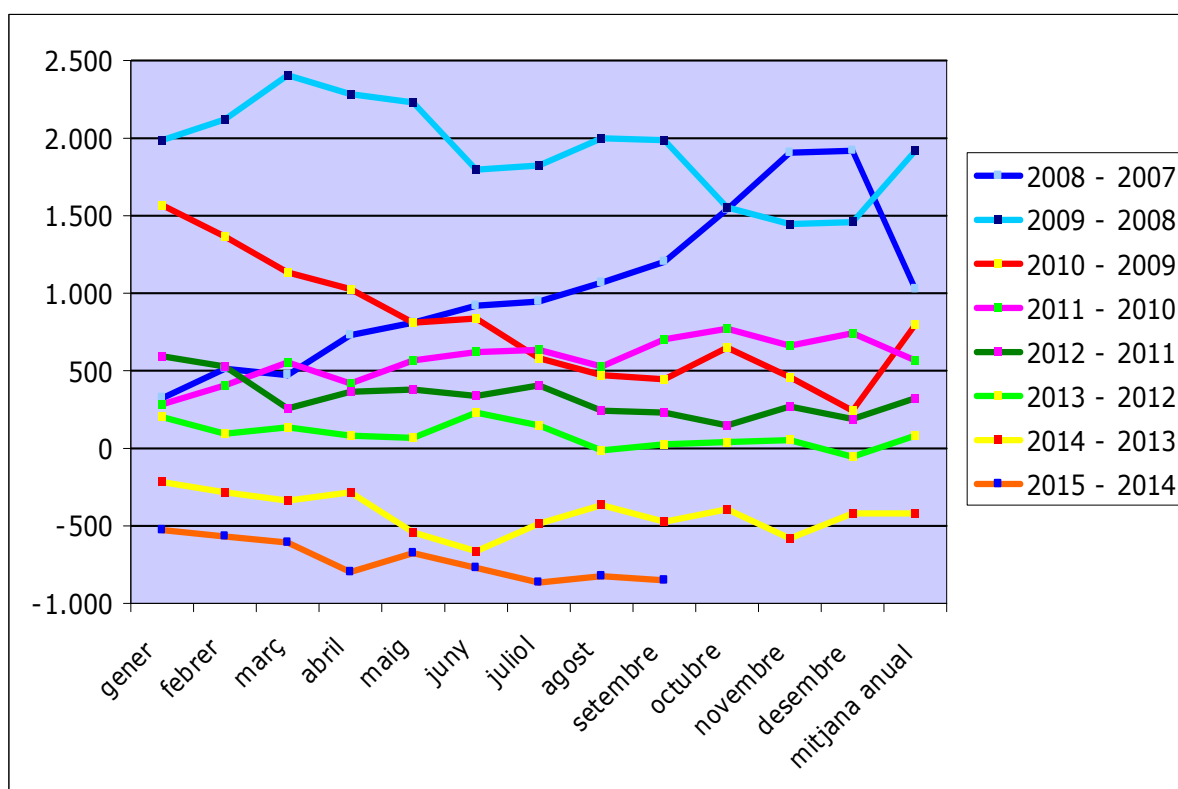




La variació interanual positiva d'aquest mes de setembre suposa que al llarg dels darrers 43 mesos la dada ha anat millorant respecte la de l'any anterior. Cal anar a la comparativa febrer 2012-2011 per trobar una variació interanual pitjor que la de l'any anterior.

I això, afegit al fet que sigui el vint-i-dosè mes consecutiu de descens interanual del nombre d'aturats a la ciutat de Girona ja que des del mes de desembre de 2013 s'està produint un descens en la variació interanual.

En el següent gràfic s'observa clarament com la variació interanual del nombre d'aturats del mes de setembre de 2015 és la millor dels darrers anys. I es pot apreciar la sèrie de quaranta dos mesos de millora anual. A més, es veu ben clarament com estem molt lluny dels nivells de creixement d'aturats experimentats en els pitjors anys de destrucció de llocs de treball (de 2008 a 2010).



Tots aquests gràfics ens mostren una tendència positiva i si comparem l'evolució del nombre d'aturats a la ciutat de Girona amb el que passa a la comarca del Gironès, a les comarques gironines, a Catalunya o a l'Estat espanyol observem que la variació mensual no ha estat la pitjor, però en canvi la variació interanual de la ciutat de Girona ha estat la millor (tot i que tots els àmbits geogràfics s'han mogut en nivells de variació molt similars, excepte la dada estatal).

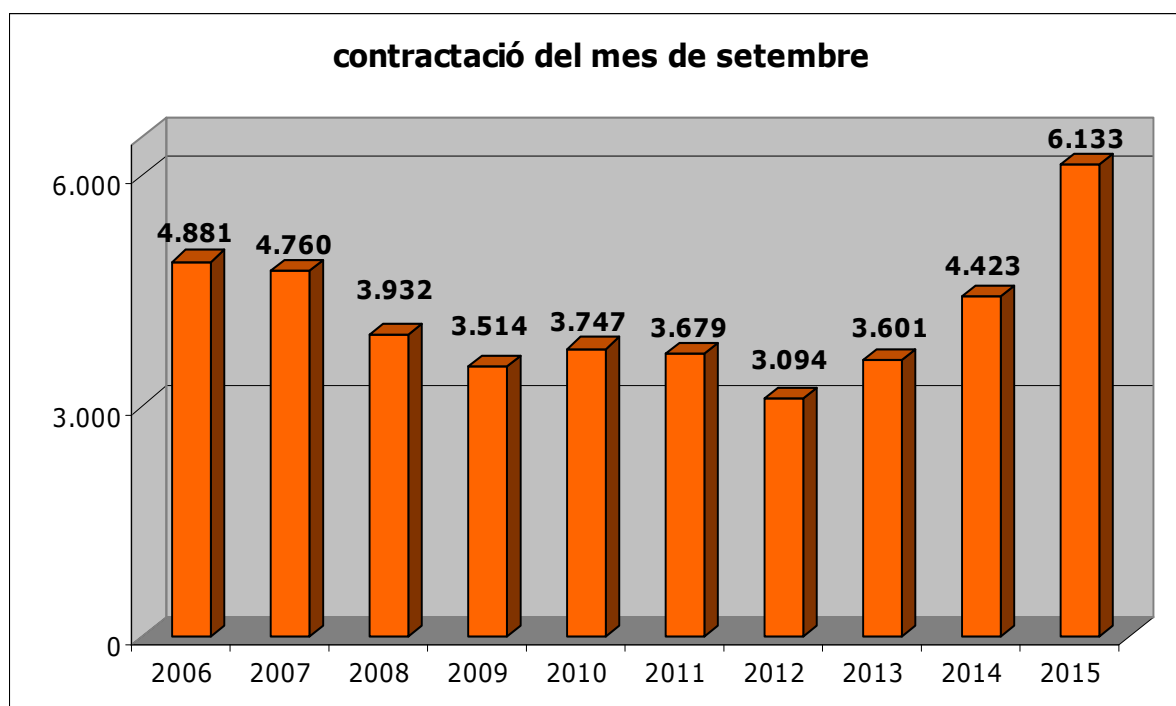
	variació mensual	variació interanual
Girona	1,50%	-12,06%
Gironès	0,93%	-11,13%
cc gironines	5,30%	-11,19%
Catalunya	1,36%	-10,88%
Estat espanyol	0,64%	-7,95%

Com hem anat veient en els darrers informes, hi ha un altre indicador que ens permet afirmar que s'està consolidant una tendència positiva: el nombre de contractes laborals fets.

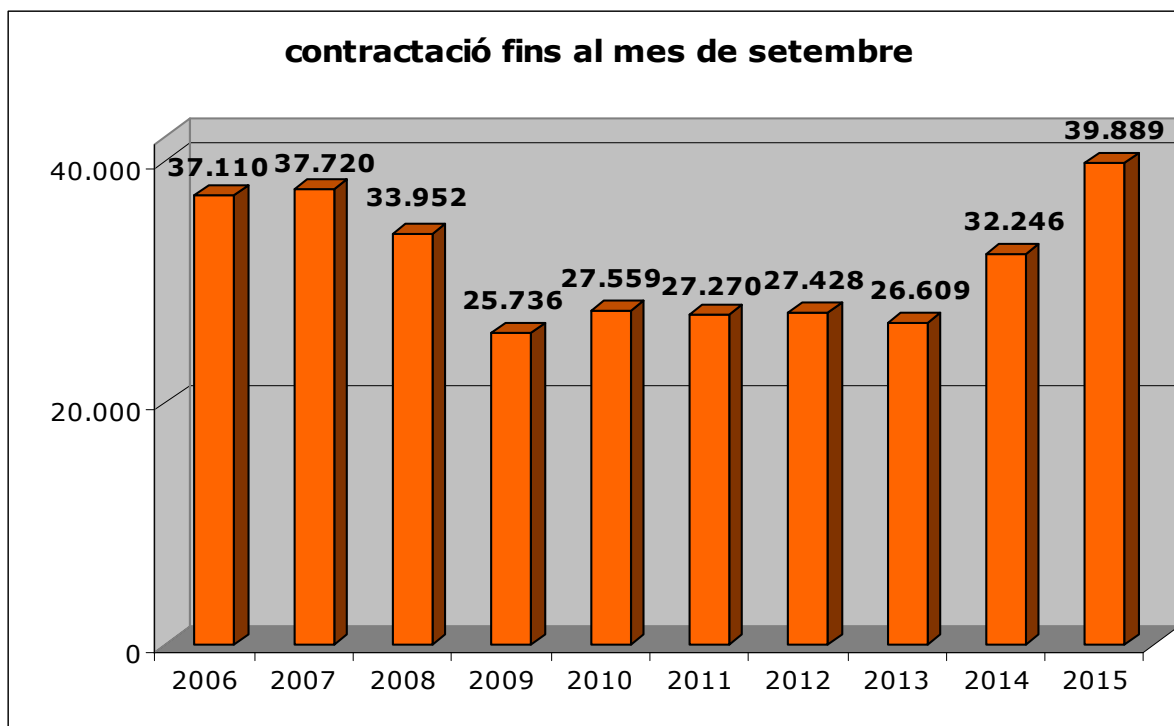
Com ha anat succeint en els dos darrers anys, el nombre de contractes ha augmentat en el mes de setembre. Però aquest mes de setembre ho ha fet d'una forma espectacular ja que a més de l'habitual increment del nombre de contractes en el sector de l'ensenyament, s'ha produït l'efecte del rodatge de Joc de Trons.

Com podem observar en el gràfic següent el nombre de contractes del mes de setembre de 2015 queda molt per sobre del nombre de contractes fets en els anys anteriors a la crisi.

El nombre de contractes fets en el mes de setembre representa un increment del 38,66% dels fets l'any 2014 i del 70,31% dels fets el 2013. I quasi dobla els fets el 2012 (increment del 98,22%)



El mateix passa amb les dades dels contractes fets en els primers nou mesos de l'any. En aquest cas, l'increment dels contractes fets en el 2015 representa un increment del 49,91% dels fets el 2013 i del 23,70% dels fets el 2014.

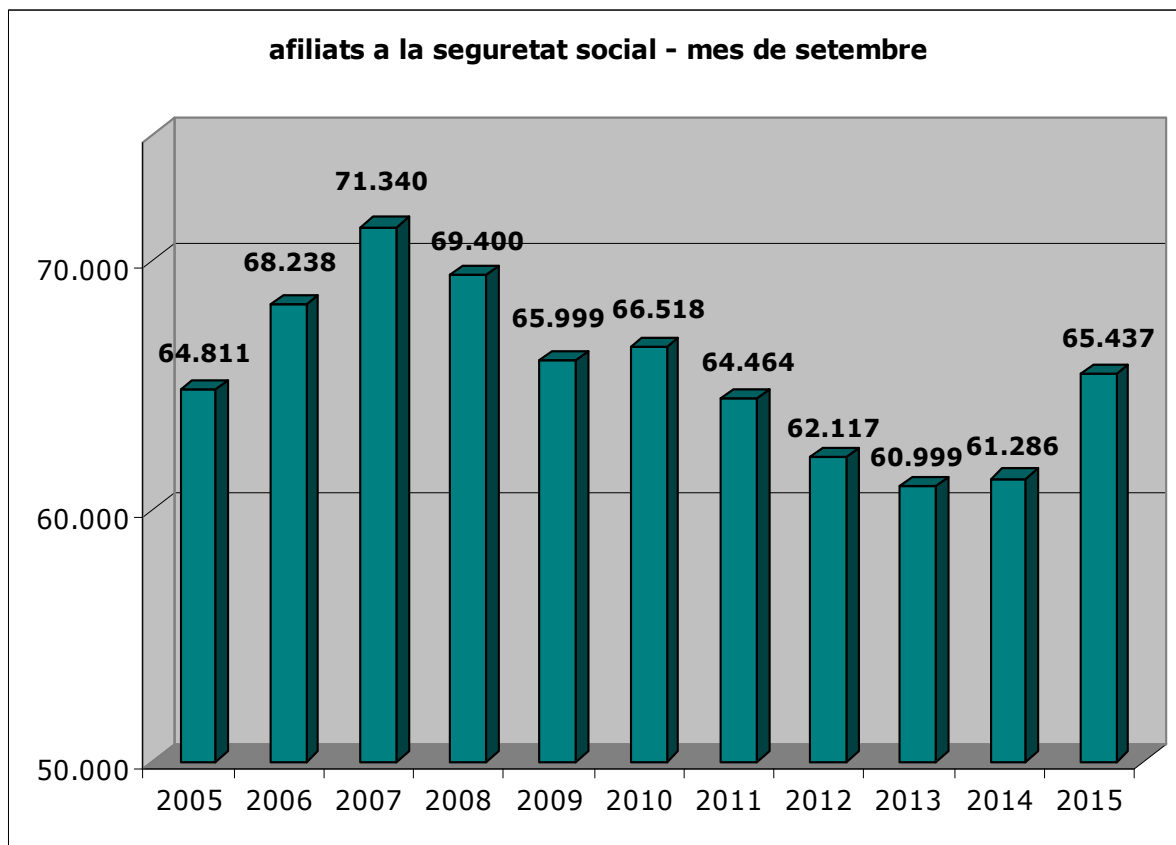


Un altre indicador que ens assenjala clarament la consolidació del canvi de tendència és el nombre d'afiliats a la Seguretat Social a la ciutat de Girona.

Amb les dades corresponents al mes de setembre es consolida el trencament de la tendència negativa experimentada des del 2008 i es confirma l'increment del nombre de treballadors afiliats a la seguretat social a la ciutat de Girona que hem anat veient en tots i cadascun dels mesos de l'any anterior i de l'actual.

L'increment del nombre d'afiliats del mes de setembre de 2015 és del 6,77% respecte el 2014 i del 7,28% respecte el 2013 (any en que es va registrar la menor xifra d'afiliats a la Seguretat Social en un mes de setembre).

Tal i com ve succeint en diversos dels mesos de 2015, la xifra d'afiliats a la Seguretat Social del mes de setembre se situa per sobre de l'experimentada al 2011 i se situa a nivells molt propers al 2009.



Finalment, cal esmentar l'evolució de les altes i baixes de l'IAE a la ciutat de Girona i veiem que el saldo dels nou primers mesos de 2015 és positiu amb 155 altes i 142 baixes.

Pel que fa a la distribució del nombre d'aturats cal destacar:

SEXE

3.026 són homes (48,57%), havent augmentat 95 persones el darrer mes i disminuït 524 el darrer any.

3.201 són dones (51,41%), havent disminuït 3 persones el darrer mes i en 330 el darrer any.

Es manté, des de fa quatre mesos, que el nombre d'homes és inferior al de les dones. Aquesta circumstància no es donava des del març de 2008.

En la variació mensual, el nombre d'homes a l'atur s'incrementa, mentre que el de les dones baixa un quasi imperceptible 0,09%.

Pel que fa a la variació del nombre d'aturats a nivell interanual ha estat positiva tant entre els homes com entre les dones, tot i que millor entre els homes.

EDAT

138 aturats (2,22%) tenen menys de 20 anys

897 aturats (14,417%) tenen de 20 a 29 anys

1.623 aturats (26,06%) tenen de 30 a 39 anys

1.570 aturats (25,21%) tenen de 40 a 49 anys

1.999 aturats (32,10%) tenen 50 o més anys

La variació mensual d'aturats ha estat d'un fort increment entre els menors de 25 anys (amb increments per sobre del 20%), mentre que en la resta de subgrups s'ha comportat erràticament amb increments en els subgrups de 25 a 34 anys, de 40 a 44 i de 50 a 54 anys. Per contra, en els subgrups de 35 a 39 anys, de 45 a 49 i de més de 55 anys ha disminuït el nombre d'aturats.

Pel que fa a la variació interanual l'evolució és positiva en tots els subgrups (especialment dels 25 als 49 anys) i tan sols ha augmentat en el subgrup de menors de 20 anys i dels majors de 60 anys.

DURADA

2.702 aturats (43,39%) fa menys de 6 mesos que són a l'atur

972 aturats (15,61%) porten a l'atur entre 6 i 12 mesos

2.553 aturats (41,00%) fa més de 12 mesos.

En el darrer mes, l'evolució dels diferents subgrups també ha estat bàsicament positiva, havent disminuït el nombre d'aturats en tots els subgrups excepte els que hi porten fins a 3 mesos i de 15 a 18 mesos.

Si ho comparem amb l'any anterior, han evolucionat positivament tots els subgrups fins i tot els que porten més de 24 mesos a l'atur (amb una disminució del 4,34%). Destaca l'evolució positiva dels subgrups que porten a l'atur de 3 a 24 mesos, amb reduccions de més de dos dígits i molt especialment els que hi porten de 12 a 24 mesos (que han experimentat reduccions de més del 20%). Destaca especialment la reducció dels que hi porten de 18 a 21 mesos amb una reducció del 32,95%.

SECTORS

4.330 aturats (69,55%) estan en el sector dels serveis,
754 (12,11%) en el de la construcció,
584 (9,38%) en la indústria,
426 (6,84%) sense ocupació anterior i
133 (2,14%) en l'agricultura.

En el darrer mes, tots els sectors han vist com augmentava el nombre d'aturats excepte els de l'agricultura i els de la construcció.

Pel que fa a la comparativa respecte l'any anterior ha estat positiva en tots els sectors excepte els sense ocupació anterior (amb tan sols un nou aturat). Destaca especialment la reducció del nombre d'aturats en el sector de la construcció amb una disminució del 25,49%.

NIVELL FORMATIU

1.112 aturats (17,86%) tenen estudis primaris o sense estudis
4.199 (67,43%) tenen estudis secundaris (general i formació professional)
916 (14,71%) tenen estudis post-secundaris (universitaris)

En el darrer mes, tots els grups han evolucionat negativament en la comparativa mensual excepte els que tenen estudis universitaris.

En la variació interanual tots els subgrups han evolucionat positivament i destaca especialment l'evolució positiva dels aturats amb estudis secundaris i universitaris.

ESTRANGERS

Dels 6.227 aturats, 1.769 (28,41%) són estrangers.

D'aquests 1.769 aturats, 326 són comunitaris i 1.443 no comunitaris.

En el darrer mes ha disminuït el nombre d'estrangers comunitaris a l'atur i han augmentat els no comunitaris, en percentatges propers a l'1% en els dos casos.

Pel que fa a l'evolució interanual ha disminuït l'atur en els dos grups de ciutadans estrangers en un percentatge similar.

Girona, 15 d'octubre de 2015

Dades extretes de l'Observatori d'empresa i ocupació, Seguridad Social i AEAT