

Informe socioeconòmic ABRIL 2015

El nombre de ciutadans de Girona inscrits a les llistes de l'atur en acabar el mes d'abril era de 6.667.

Per segon any consecutiu, el mes d'abril ha suposat una reducció del nombre d'aturats a la ciutat de Girona, tant en la comparativa mensual com interanual.

Convé recordar que el mes d'abril de 2013 es va assolir la xifra més alta d'aturats (en un mes d'abril) a la ciutat de Girona: 7.749 persones. Això suposa que en els dos darrers anys l'atur a la ciutat de Girona s'ha reduït en un 13,96%.

L'actual nombre d'aturats (6.667 persones) representa una disminució de 320 aturats respecte la dada del mes de març (reducció del 4,58%) i una disminució interanual de 795 persones (reducció del 10,65%).

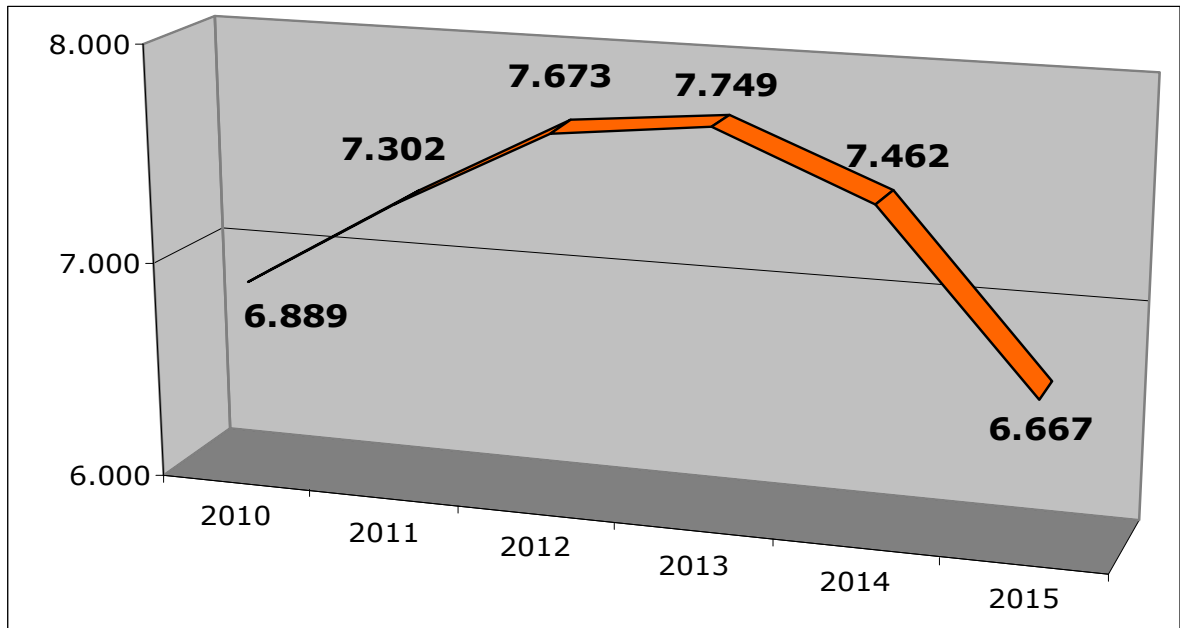
Aquesta disminució interanual fa que el nombre d'aturats a la ciutat de Girona en el mes d'abril de 2015 sigui millor que el 2014. Però també és millor respecte la xifra dels anys 2013, 2012, 2011 i per primera vegada fins i tot respecte del mes d'abril de 2010. La xifra d'aturats del mes d'abril de 2015 és 222 aturats inferior a la del 2010.

Amb la disminució de 795 persones d'aquest mes d'abril ja portem disset mesos seguits de disminució interanual del nombre d'aturats.

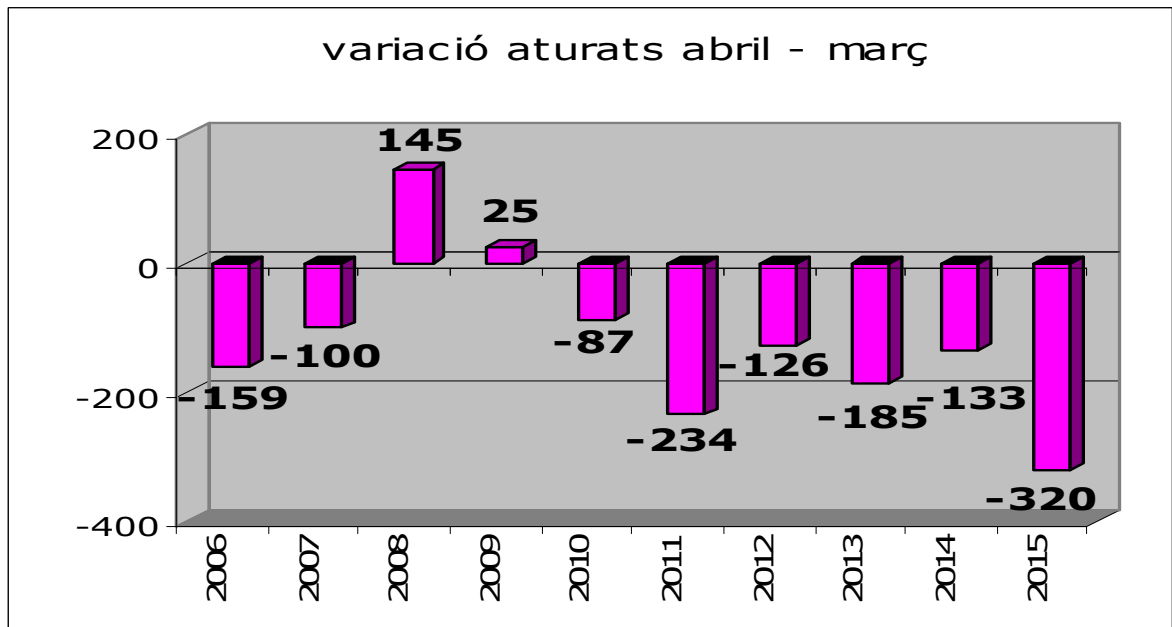
El nombre d'aturats al mes d'abril de 2009 eren 5.864, al 2010 eren 6.889, al 2011 eren 7.302, al 2012 eren 7.673, al 2013 eren 7.749 i al 2014 eren 7.462.

Les variacions interanuals en els darrers anys havien estat d'una disminució de 287 persones entre els mesos d'abril de 2014 i 2013, i d'increments en els anys anteriors: de 76 entre els mesos d'abril de 2013 i 2012, de 371 entre els mesos d'abril de 2012 i 2011, de 413 entre els mesos d'abril de 2011 i 2010 i de 1.025 aturats entre els mesos d'abril de 2010 i 2009.

Com hem assenyalat abans, la disminució interanual del mes d'abril ha provocat que ens situem en nivells d'aturats molt inferiors als dels darrers cinc anys. Aquesta disminució s'observa clarament en el gràfic següent.



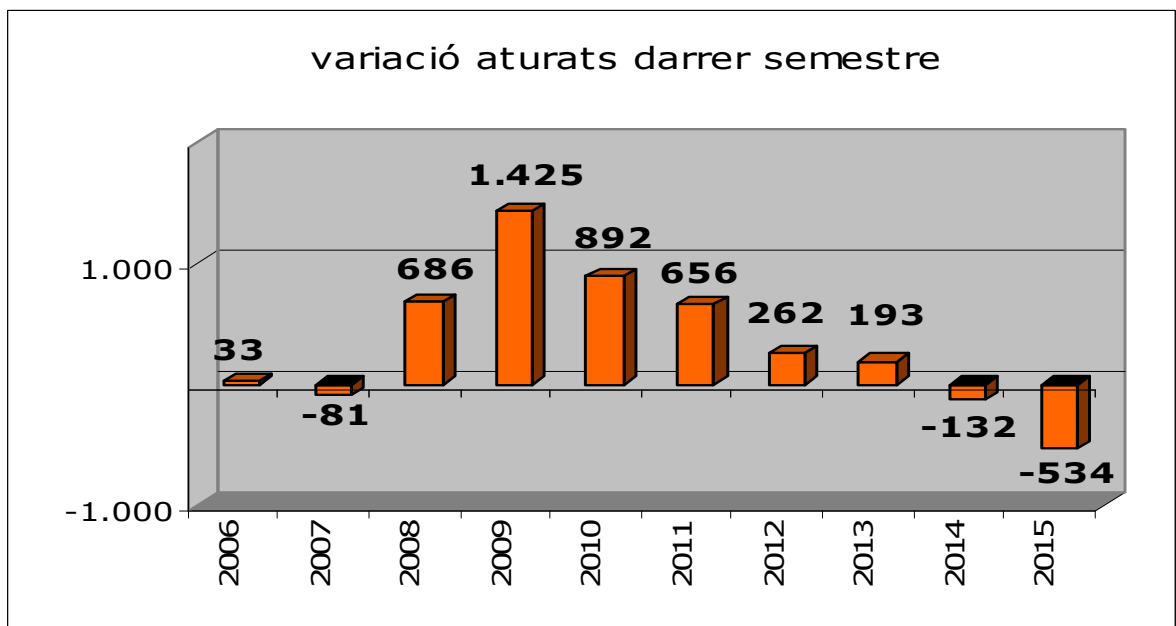
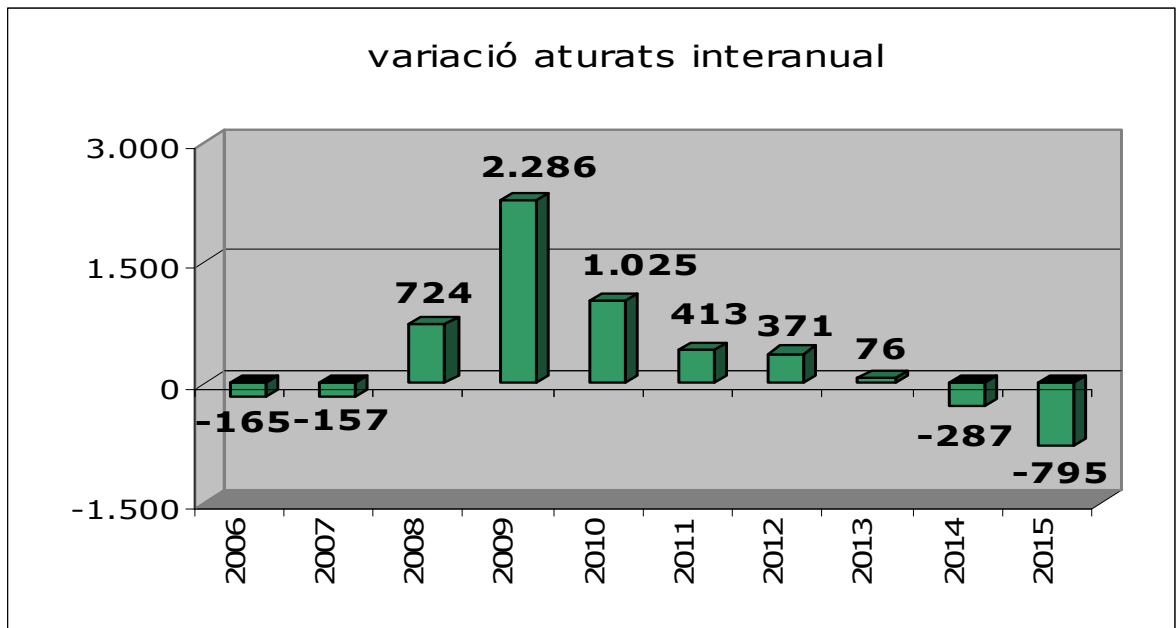
El total de persones aturades el mes d'abril de 2015 respecte el mes de març ha disminuït 320 persones, mentre que en els mateixos intervals dels anys anteriors ho havia fet 113 (abril-març 2014), 185 (abril-març 2013), 126 (abril-març 2012), 234 (abril-març 2011) i 87 (abril-març 2010).

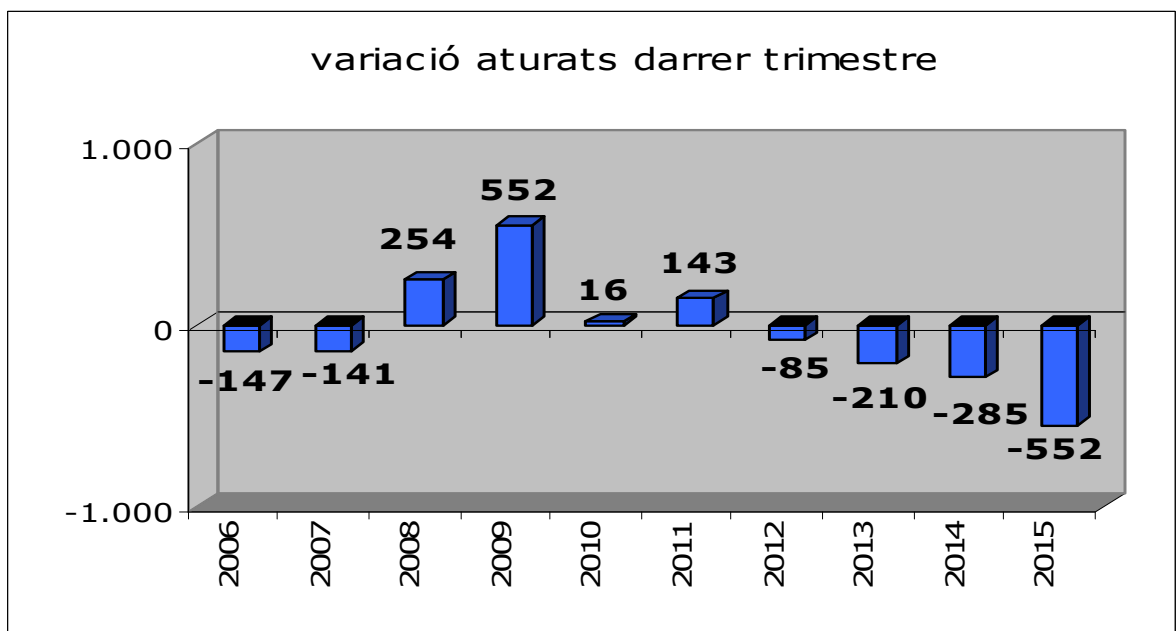
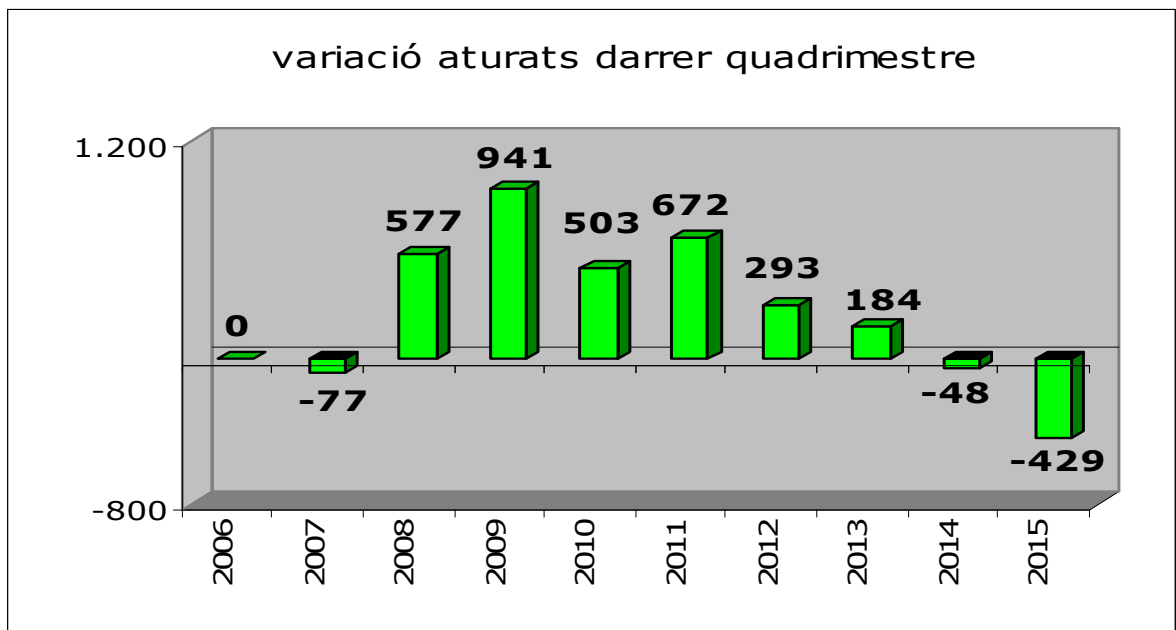


La variació mensual del mes d'abril de 2015 és millor a l'experimentada en tots els anys de la crisi i fins i tot en els anys anteriors, la qual cosa permet confirmar la tendència positiva que anem assenyalant en els informes dels darrers mesos.

Per reiterar aquesta tendència positiva són interessants els gràfics següents que ens mostren la variació interanual dels darrers deu anys així com la variació dels darrers sis, quatre i tres mesos, respectivament.

En tots ells, veiem com els nivells de variació del 2015 són molt millors als que s'experimentaven en els anys més negatius de la crisi, però també als dels anys anteriors a la crisi. En tots els casos la dada de variació de 2015 és la millor.

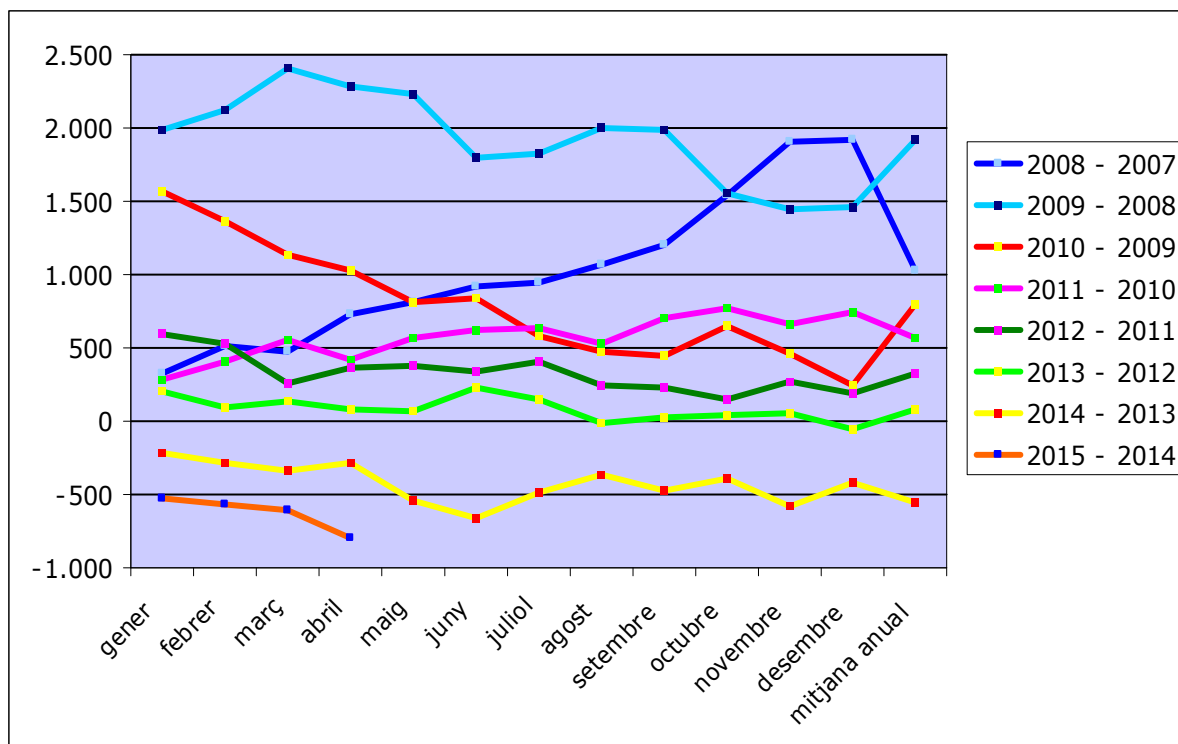




La variació interanual positiva d'aquest mes d'abril suposa que al llarg dels darrers 38 mesos la dada ha estat millorant respecte la de l'any anterior. Cal anar a la comparativa febrer 2012-2011 per trobar una variació interanual pitjor que la de l'any anterior.

I això, afegit al fet que sigui el dissetè mes consecutiu de descens interanual del nombre d'aturats a la ciutat de Girona ja que des del mes de desembre de 2013 s'està produint un descens en la variació interanual.

En el següent gràfic s'observa clarament com la variació interanual del nombre d'aturats del mes d'abril de 2015 és la millor dels darrers anys. I es pot apreciar la sèrie de trenta-set mesos de millora anual. A més, es veu ben clarament com estem molt lluny dels nivells de creixement d'aturats experimentats en els pitjors anys de destrucció de llocs de treball (de 2008 a 2010).



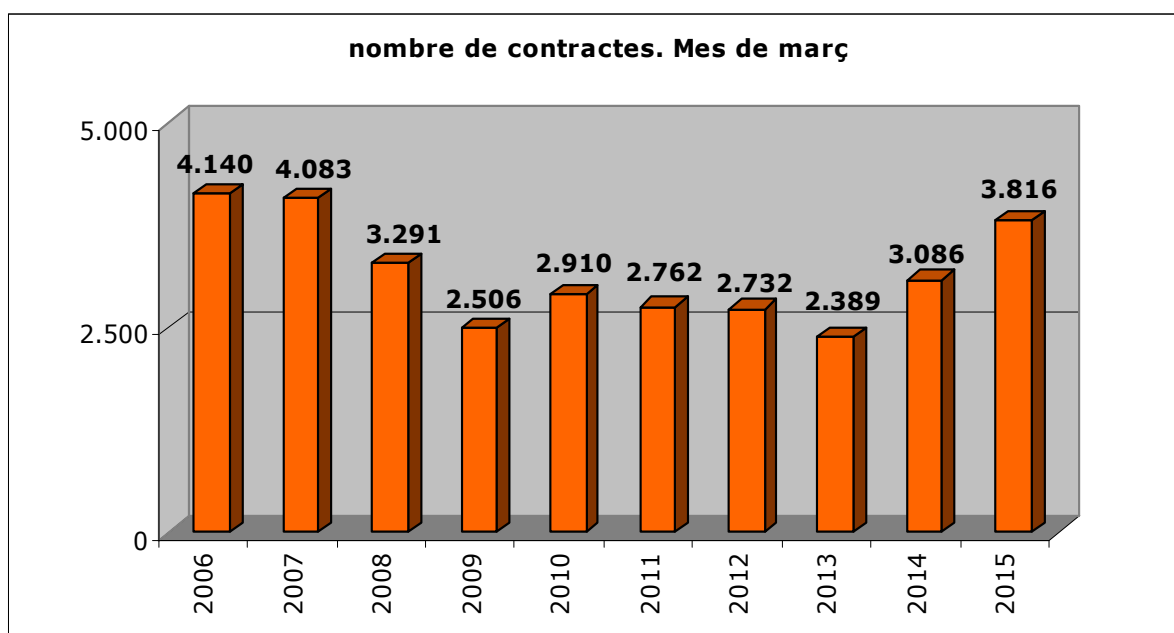
Tots aquests gràfics ens mostren una tendència positiva i si comparem l'evolució del nombre d'aturats a la ciutat de Girona amb el que passa a la comarca del Gironès, a les comarques gironines, a Catalunya o a l'Estat espanyol observem que la variació mensual ha estat la segona millor i la variació interanual de la ciutat de Girona ha estat la millor envers la resta d'àmbits geogràfics.

Cal destacar que en tots els àmbits geogràfics l'evolució mensual ha experimentat una disminució moderada i l'evolució interanual ha estat més important (en tots els casos descensos superiors al 7%).

	<i>variació mensual</i>	<i>variació interanual</i>
Girona	-4,58%	-10,65%
Gironès	-4,13%	-8,67%
cc gironines	-5,93%	-8,91%
Catalunya	-3,27%	-9,62%
Estat espanyol	-2,67%	-7,50%

Com hem anat veient en els darrers informes, hi ha un altre indicador que ens permet confirmar que es pot estar consolidant una tendència positiva: el nombre de contractes laborals fets.

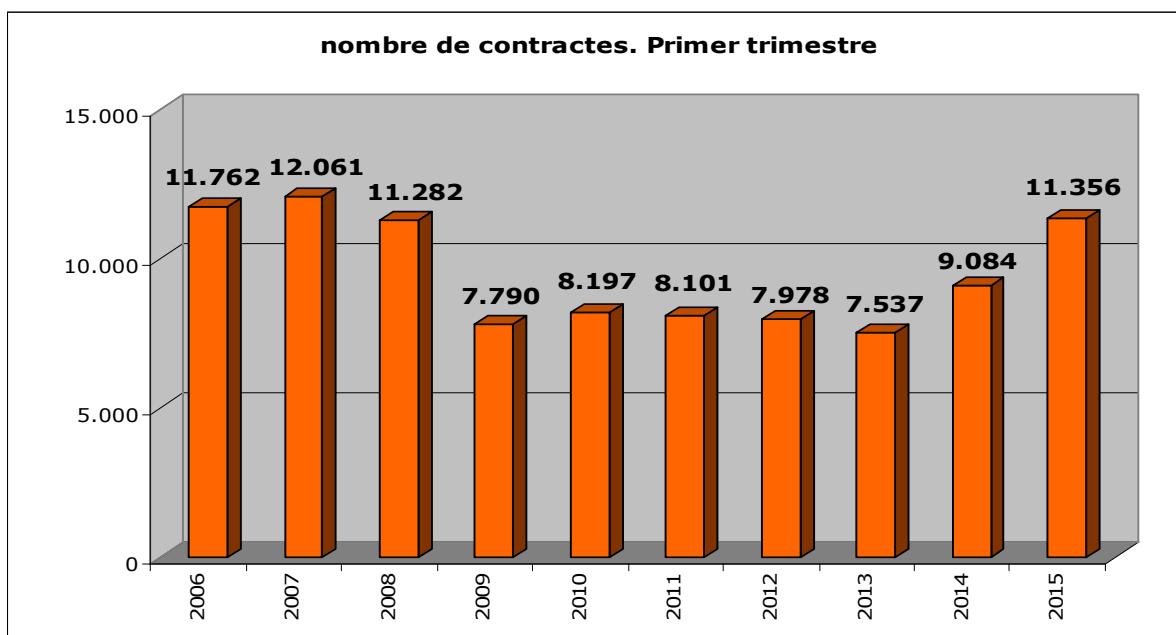
Com va succeint des de fa més d'un any, el nombre de contractes ha augmentat en el mes de març (en el moment de tancar l'informe encara no disposem de les dades del mes d'abril). I com podem observar en el gràfic el nombre de contractes del mes de març de 2015 queda a nivells similars als dels anys d'abans de la crisi.



El volum de contractes del mes de març de 2015 representa un increment del 23,65% respecte del 2014 i del 59,73% respecte del 2013.

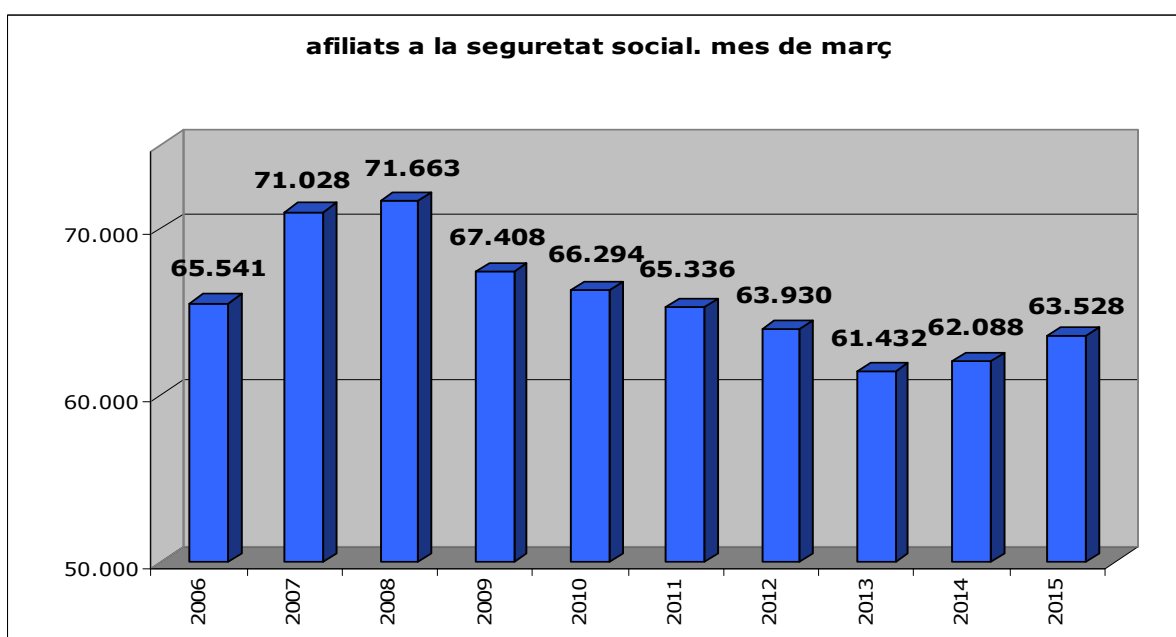
I pel que fa al total de contractes fets durant el primer trimestre l'evolució també és molt positiva. El nombre de contractes del primer trimestre de 2015 respecte del 2014 ha augmentat un 25,01%. I l'increment és d'un 50,67% respecte del total de contractes del primer trimestre de 2013.

Com hem dit abans en relació als contractes del mes de març, també podem afirmar que el nombre de contractes del primer trimestre se situa en valors similars als dels anys anteriors a la crisi. Després de cinc anys amb nombre de contractes del primer trimestre que estaven al voltant dels vuit mil, hem sobrepassat la xifra dels onze mil, similar a la que es van produir en els anys 2006-2008.



Un altre indicador que ens assenjala el canvi de tendència és el nombre d'afiliats a la Seguretat Social a la ciutat de Girona.

Amb les dades corresponents al mes de març (en el moment de tancar l'informe encara no disposem de les dades del mes d'abril) es consolida el trencament de la tendència negativa experimentada des del 2008 i es confirma l'increment del nombre de treballadors afiliats a la seguretat social a la ciutat de Girona que hem anat veient en tots i cadascun dels mesos de l'any anterior i de l'actual.



Pel que fa a l'evolució de les altes i baixes de l'IAE a la ciutat de Girona, el saldo dels quatre primers mesos de 2015 és quasi nul ja que s'han produït 98 altes i 94 baixes.

Pel que fa a la distribució del nombre d'aturats cal destacar:

SEXE

3.398 són homes (50,97%), havent disminuït 175 persones el darrer mes i en 474 el darrer any.

3.269 són dones (49,03%), havent disminuït 145 persones el darrer mes i en 321 el darrer any.

La variació del nombre d'aturats ha estat positiva tant a nivell mensual com a nivell interanual, tant entre els homes com entre les dones.

EDAT

157 aturats (2,35%) tenen menys de 20 anys

968 aturats (14,52%) tenen de 20 a 29 anys

1.764 aturats (26,46%) tenen de 30 a 39 anys

1.685 aturats (25,27%) tenen de 40 a 49 anys

2.093 aturats (31,39 %) tenen 50 o més anys

La variació mensual d'aturats en els diferents subgrups d'edat ha estat positiva excepte en els de 60 a 64 anys amb un increment de tan sols el 0,57%.

Pel que fa a la variació interanual l'evolució és positiva en tots els subgrups (especialment dels 20 als 44 anys) i tan sols ha augmentat en els subgrups dels menors de 20 anys i els majors de 60 anys.

DURADA

2.808 aturats (42,12%) fa menys de 6 mesos que són a l'atur

1.109 aturats (16,63%) porten a l'atur entre 6 i 12 mesos

2.750 aturats (41,25%) fa més de 12 mesos.

En el darrer mes, l'evolució dels diferents subgrups ha estat positiva i tan sols ha incrementat el nombre d'aturats en els porten de 6 a 12 mesos a l'atur i de 18 a 21 mesos.

Si ho comparem amb l'any anterior, han evolucionat positivament tots els subgrups excepte els que porten més de 24 mesos a l'atur. Destaca l'evolució positiva dels subgrups que porten entre 6 i 24 mesos a l'atur.

SECTORS

4.491 aturats (67,36%) estan en el sector dels serveis,
833 (12,49%) en el de la construcció,
636 (9,54%) en la indústria,
498 (7,47%) sense ocupació anterior i
209 (3,16 %) en l'agricultura.

En el darrer mes, tots els sectors han vist com disminuïa el nombre d'aturats, excepte els sense ocupació anterior i l'agrícola. Pel que fa a la comparativa respecte l'any anterior, també ha estat positiva en tots els sectors excepte en l'agrícola i els sense ocupació anterior.

NIVELL FORMATIU

1.257 aturats (18,85%) tenen estudis primaris o sense estudis
4.612 (69,18%) tenen estudis secundaris (general i formació professional)
798 (11,97%) tenen estudis post-secundaris (universitaris)

En el darrer mes, tots els grups han evolucionat positivament, tant en la comparativa mensual com interanual. En l'evolució interanual destaca especialment l'evolució positiva dels aturats amb estudis universitaris amb una reducció del 23,12%.

ESTRANGERS

Dels 6.667 aturats, 1.997 (29,95%) són estrangers.

D'aquests 1.997 aturats, 335 són comunitaris i 1.662 no comunitaris.

En el darrer mes s'ha reduït el nombre d'estrangers comunitaris a l'atur com els no comunitaris. Pel que fa a l'evolució interanual, s'ha produït una reducció en els dos grups, tot i que molt més significativa entre els estrangers comunitaris.

Girona, 8 de maig de 2015