

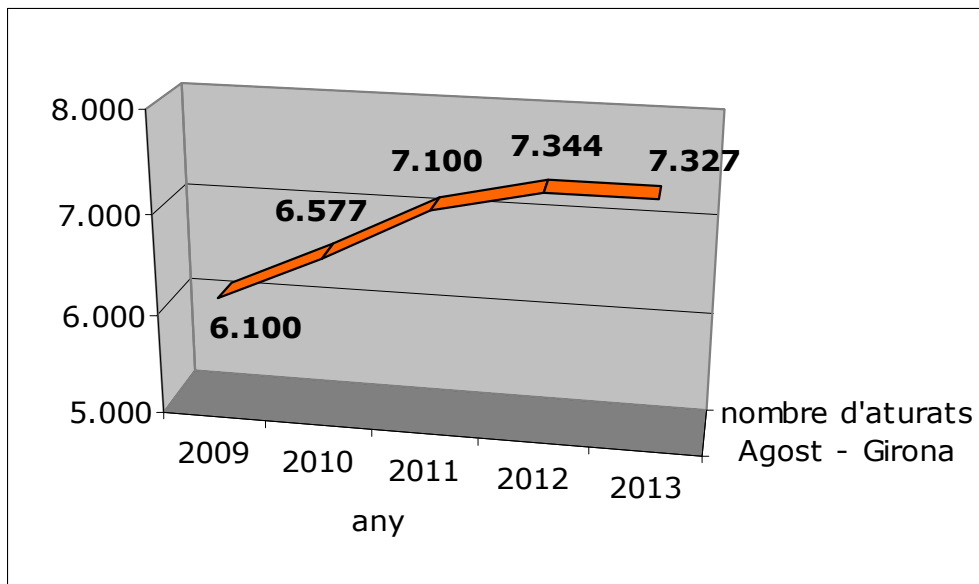
Informe socioeconòmic AGOST 2013

El nombre de ciutadans de Girona inscrits a les llistes de l'atur en acabar el mes d'agost era de 7.327, 17 menys (disminució del 0,23%) que l'agost de 2012 (variació interanual) i 87 menys (disminució de l'1,17 %) que el juliol de 2013 (variació mensual).

El nombre d'aturats al mes d'agost de 2009 eren 6.100, al 2010 eren 6.577, al 2011 eren 7.100 i al darrer any eren 7.344.

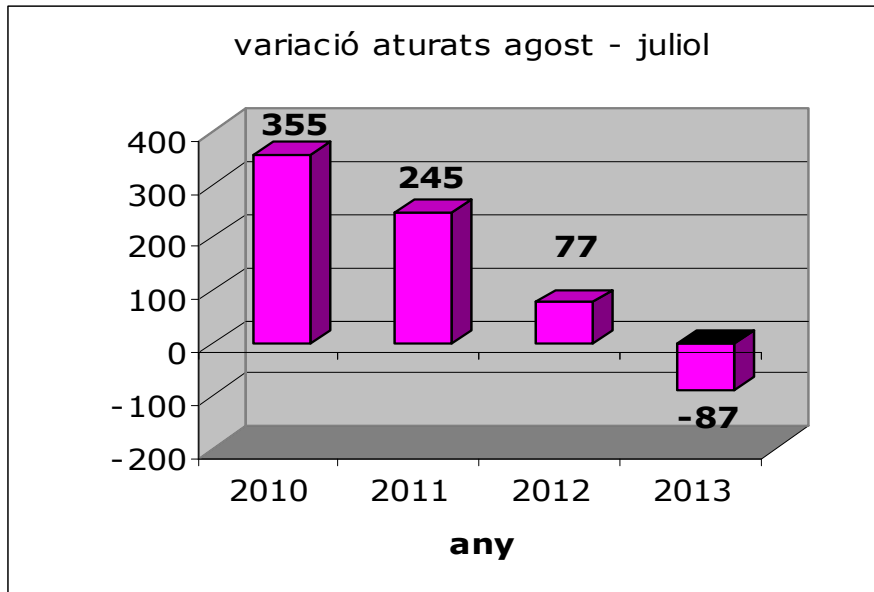
Les variacions interanuals han estat d'un descens de 17 persones en el darrer any, la qual cosa suposa la **primera disminució interanual** del nombre d'aturats a la ciutat de Girona des del mes de **novembre de 2007**.

I pel que fa a les variacions del nombre d'aturats en els altres anys analitzats, es van experimentar increments: de 244 entre els mesos d'agost de 2012 i 2011, de 523 entre els mesos d'agost de 2011 i 2010 i de 477 aturats entre els mesos d'agost de 2009 i 2010.

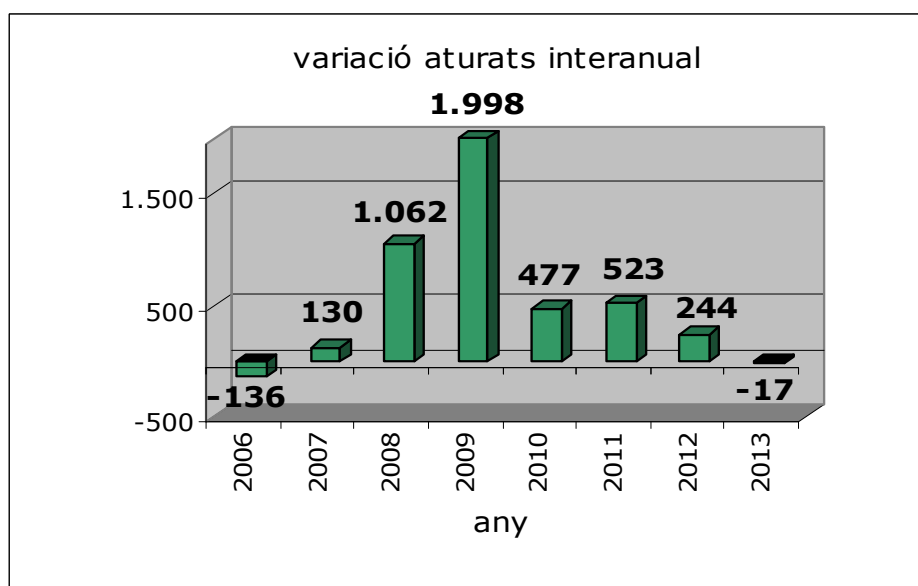


L'alentiment en el creixement interanual que hem anat comentant en els darrers mesos ha esdevingut finalment un descens, i cal anar fins a **l'agost de 2006** per trobar una disminució interanual en un mes d'agost, com veurem en un gràfic posterior.

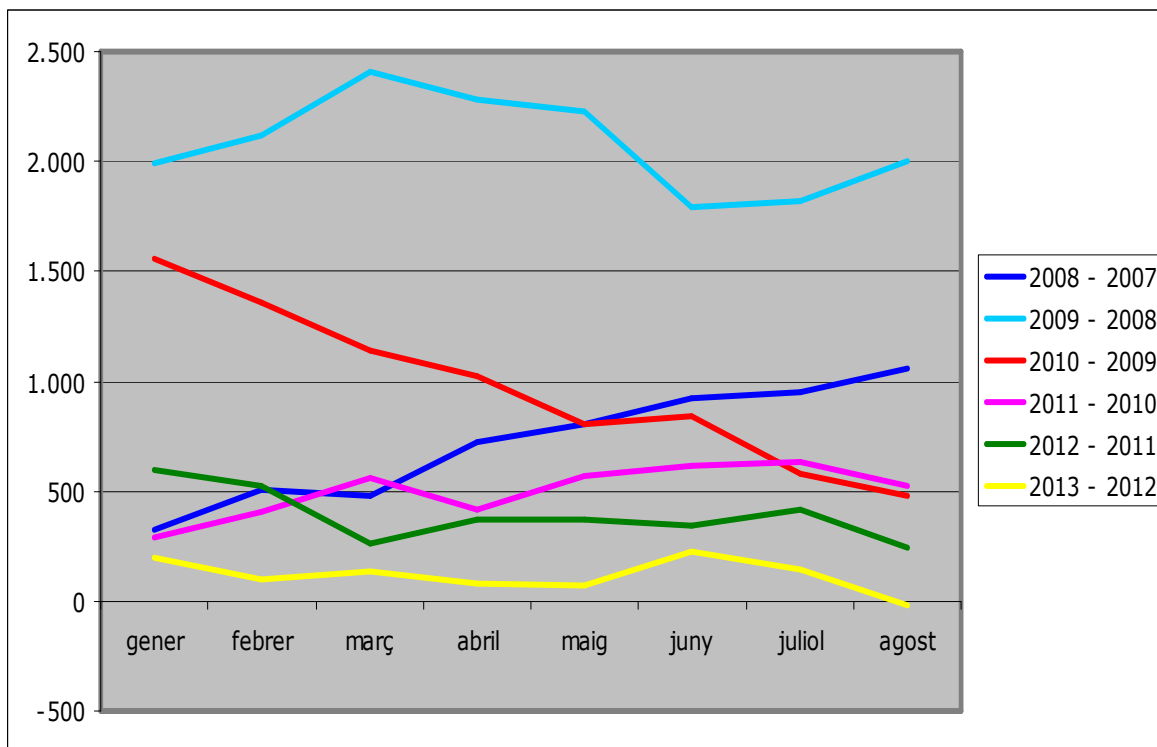
El total de persones aturades el mes d'agost de 2013 respecte el mes de juliol ha disminuït en 87 persones, mentre que en els mateixos intervals dels anys anteriors havia augmentat en 77 persones (agost-juliol 2012), en 245 (agost-juliol 2011) i en 355 en el període d'agost-juliol 2010.



Per confirmar aquesta tendència positiva que s'anava intuint i que caldrà veure si es consolida en els propers mesos, és interessant el gràfic següent que ens mostra la variació interanual dels darrers 8 anys.



En aquest altre gràfic, s'observa clarament com l'increment del nombre d'aturats (variació interanual) durant els mesos de 2013 és molt inferior al que va tenir lloc en els darrers anys, quedant molt lluny dels nivells de creixement d'aturats experimentats en els pitjors anys de destrucció de llocs de treball (de 2008 a 2010) i s'observa com per primera vegada es produeix un descens del nombre d'aturats.



Si comparem l'evolució del nombre d'aturats a la ciutat de Girona amb el que passa a Catalunya o a l'Estat espanyol observem que la variació mensual de la ciutat de Girona ha estat millor que la dels altres dos àmbits geogràfics.

I pel que fa a l'evolució de l'atur a la ciutat de Girona en la variació interanual, ha estat molt millor a l'experimentada a l'Estat espanyol, mentre que Catalunya ha tingut un comportament molt millor que li permet mantenir el trencament de la tendència alcista que es mantenia des de l'esclat de la crisi.

	variació mensual	variació interanual
Girona	-1,17%	-0,23%
Catalunya	0,20%	-1,80%
Estat espanyol	0,00%	1,58%

Pel que fa a la distribució del nombre d'aturats cal destacar:

SEXE

3.798 són homes (51,84%), havent disminuït en 37 persones el darrer mes i en 26 en el darrer any.

3.529 són dones (48,16%), havent disminuït en 50 persones el darrer mes i augmentat en 9 en el darrer any.

L'evolució mensual del nombre d'aturats ha estat positiva tant pel grup dels homes com pel de les dones. Pel que fa a l'evolució interanual ha estat positiva en els homes i lleugerament negativa entre les dones.

EDAT

146 aturats (1,84%) tenen menys de 20 anys

1.069 aturats (13,47%) tenen de 20 a 29 anys

2.139 aturats (26,96%) tenen de 30 a 39 anys

1.925 aturats (24,26%) tenen de 40 a 49 anys

2.048 aturats (25,81%) tenen 50 o més anys

Tots els grups d'edat han experimentat una disminució dels aturats en el darrer mes (variació mensual), excepte els de 30 a 39 anys.

Pel que fa a l'evolució interanual, és positiva pels subgrups de 20 anys fins a 34 anys i en canvi és negativa per a tots els grups d'edat de més de 35 anys i els menors de 20 anys, essent especialment dolenta pel subgrup de 55 a 59 anys.

DURADA

2.939 aturats (37,04%) fa menys de 6 mesos que són a l'atur

1.501 aturats (18,92%) porten a l'atur entre 6 i 12 mesos

2.887 aturats (36,39%) fa més de 12 mesos.

En el darrer mes, l'evolució dels diferents subgrups ha tornat a ser erràtica. Respecte les dades del mes de juliol de 2013 han experimentat una disminució els subgrups dels que fa de 3 a 9 mesos que són a l'atur, de 12 a 15 mesos i de 18 a 21 mesos, destacant especialment la disminució en els subgrups de 3 a 6 mesos i de 12 a 15 mesos. La resta dels subgrups han incrementat el nombre

d'aturats, essent especialment negativa l'evolució del subgrup de 21 a 24 mesos.

Si ho comparem amb l'any anterior, han evolucionat positivament els subgrups que porten menys de 6 mesos a l'atur i de 9 a 12 mesos i la resta han evolucionat negativament essent especialment dolenta l'evolució dels subgrups de més de 18 mesos, amb percentatges d'increment d'aturats de dos dígitos.

SECTORS

4.856 aturats (61,20%) estan en el sector dels serveis,
1.185 (14,94%) en el de la construcció,
712 (8,97%) en la indústria,
421 (5,31%) sense ocupació anterior i
153 (1,93%) en l'agricultura.

En el darrer mes ha disminuït el nombre d'aturats en tots els sectors.

Pel que fa a la comparativa respecte l'any anterior, només ha estat positiva en el sector de la construcció i sense variació en el sector de la indústria.

NIVELL FORMATIU

1.205 aturats (15,19%) tenen estudis primaris o sense estudis
4.816 (60,70%) tenen estudis secundaris (general i formació professional)
1.306 (16,46%) tenen estudis post-secundaris (universitaris)

En el darrer mes, tots els grups han disminuït el nombre d'aturats excepte els que tenen estudis universitaris.

Pel que fa a l'evolució interanual, ha estat positiva pels d'estudis secundaris, mentre que ha estat negativa pels altres dos grups.

ESTRANGERS

Dels 7.327 aturats, 1.990 (27,16%) són estrangers.

D'aquests 1.990 aturats, 341 són comunitaris i 1.649 no comunitaris.

Des del mes de desembre de 2010 la xifra d'estrangers aturats a la ciutat de Girona s'ha mantingut per sobre de la xifra dels dos milers de persones i per primera vegada s'ha baixat d'aquesta xifra.

En el darrer mes, el nombre d'aturats comunitaris ha augmentat, mentre que els no comunitaris han disminuït. Pel que fa a l'evolució interanual s'ha produït una disminució en els dos col·lectius d'estrangers, essent més destacable entre els comunitaris.

Girona, 9 de setembre de 2013