

## **Informe socioeconòmic AGOST 2015**

El nombre de ciutadans de Girona inscrits a les llistes de l'atur en acabar el mes d'agost era de 6.135, 83 persones més que el juliol de 2015 (variació mensual) que representa un increment de l'1,37% i 826 persones menys que l'agost de l'any passat (variació anual) la qual cosa significa una reducció del nombre d'aturats de l'11,87%.

Aquesta disminució interanual fa que el nombre d'aturats a la ciutat de Girona en el mes d'agost de 2015 sigui millor que el 2014. Però també és millor respecte la xifra dels anys 2013, 2012, 2011 i 2010; i tan sols 35 persones superior a la xifra assolida el mes d'agost de 2009.

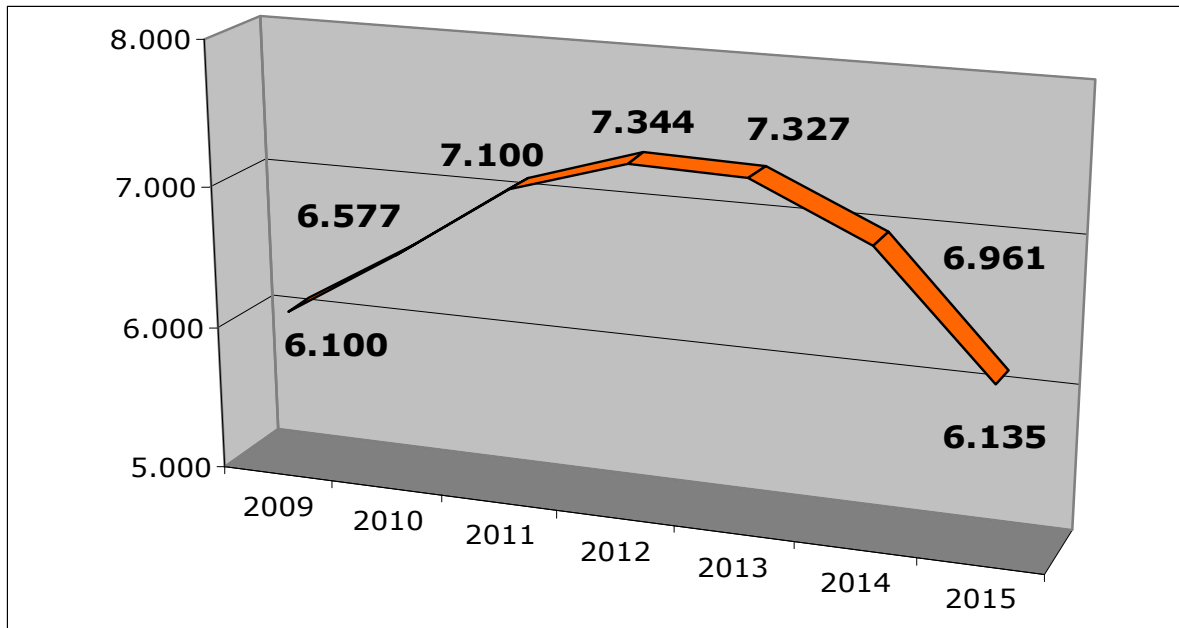
Cal recordar que el mes d'agost de 2013 –ara fa dos anys- es va produir el primer descens interanual (tan sols 17 persones) del nombre d'aturats a la ciutat de Girona des de l'inici de la crisi. No es donava una disminució interanual des del mes de novembre de 2007.

Amb la disminució de 869 persones d'aquest mes d'agost ja portem vint-i-un mesos seguits de disminució interanual del nombre d'aturats a la ciutat de Girona.

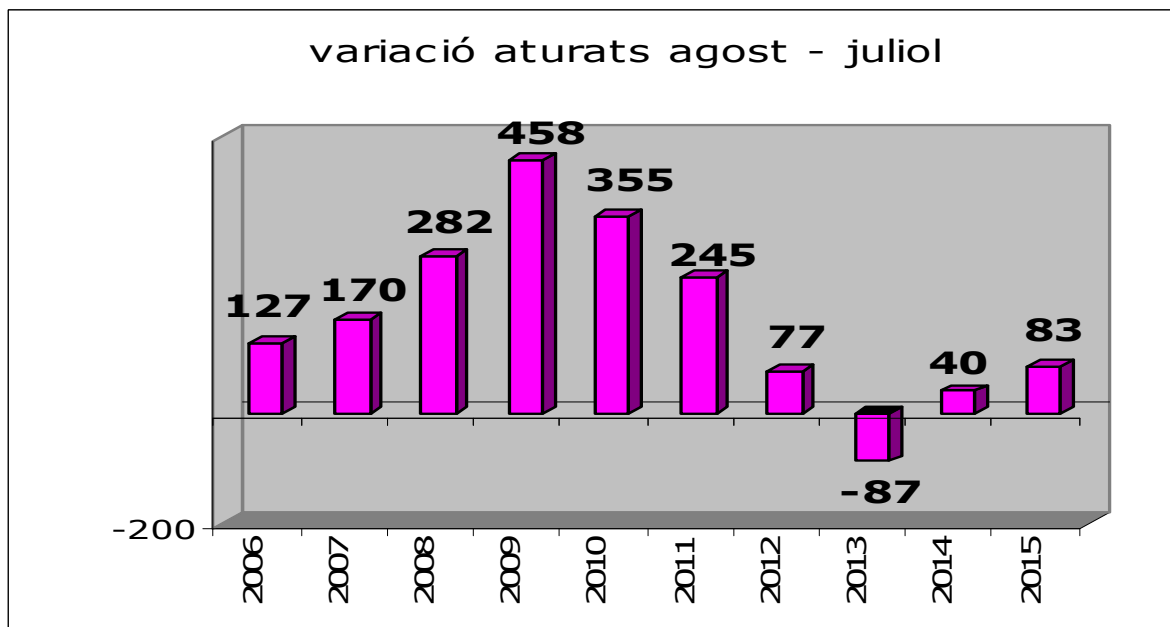
El nombre d'aturats al mes d'agost de 2009 eren 6.100, al 2010 eren 6.577, al 2011 eren 7.100, al 2012 eren 7.344, al 2013 eren 7.327 i al 2014 eren 6.961.

Les variacions interanuals en els darrers anys havien estat d'una disminució de 366 persones entre els mesos d'agost de 2014 i 2013 i de 17 entre els mesos d'agost de 2013 i 2012; i un increment de 244 entre els mesos d'agost de 2012 i 2011, de 523 entre els mesos d'agost de 2011 i 2010 i de 477 aturats entre els mesos d'agost de 2010 i 2009.

Com hem assenyalat abans, la disminució interanual del mes d'agost ha provocat que ens situem en nivells d'aturats molt inferiors als dels darrers cinc anys. Aquesta disminució s'observa clarament en el gràfic següent.



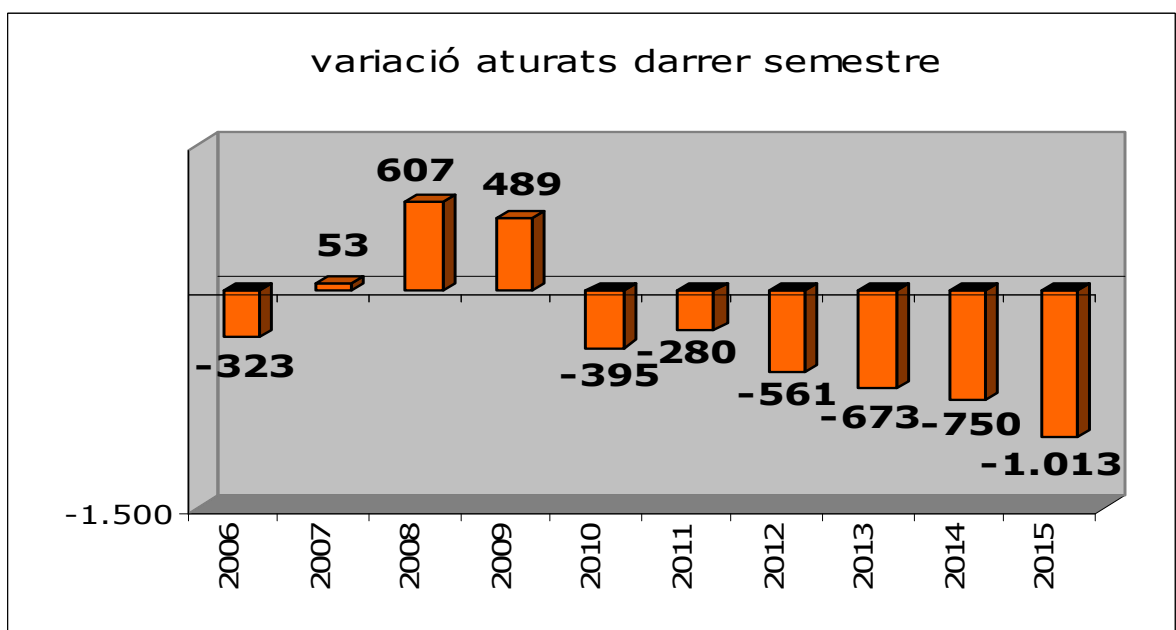
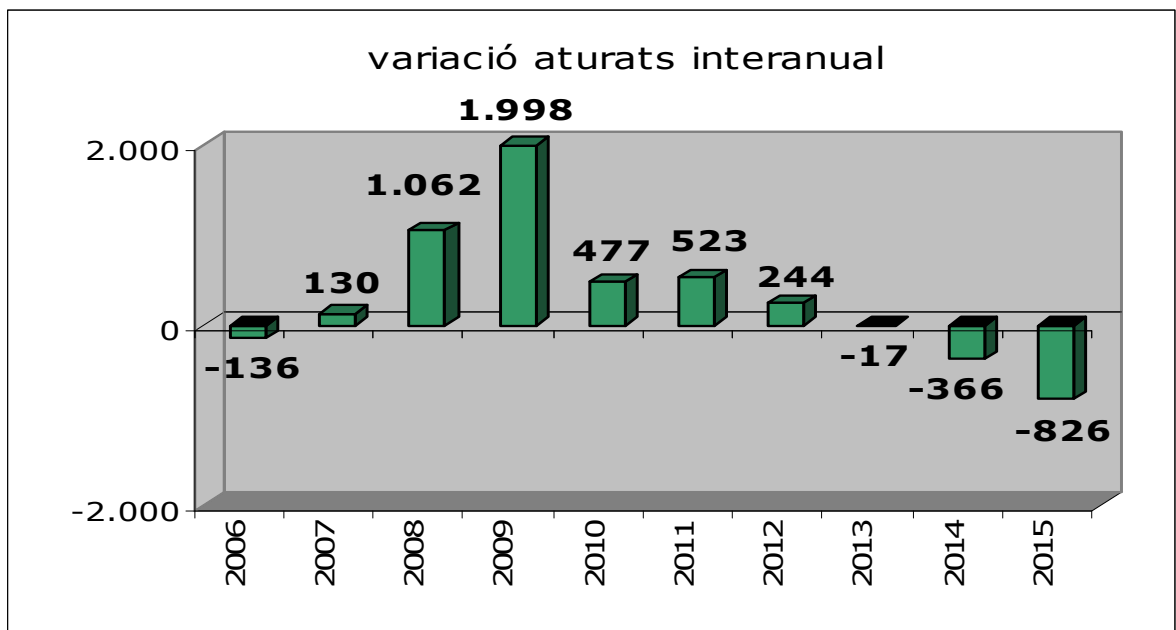
El total de persones aturades el mes d'agost de 2015 respecte el mes de juliol ha disminuït 826 persones, mentre que en els mateixos intervals dels anys anteriors ho havia fet de 366 (agost-juliol 2014) i de 17 (agost-juliol 2013); en els períodes anteriors havia augmentat 244 (agost-juliol 2012), 523 (agost-juliol 2011) i 477 (agost-juliol 2010).

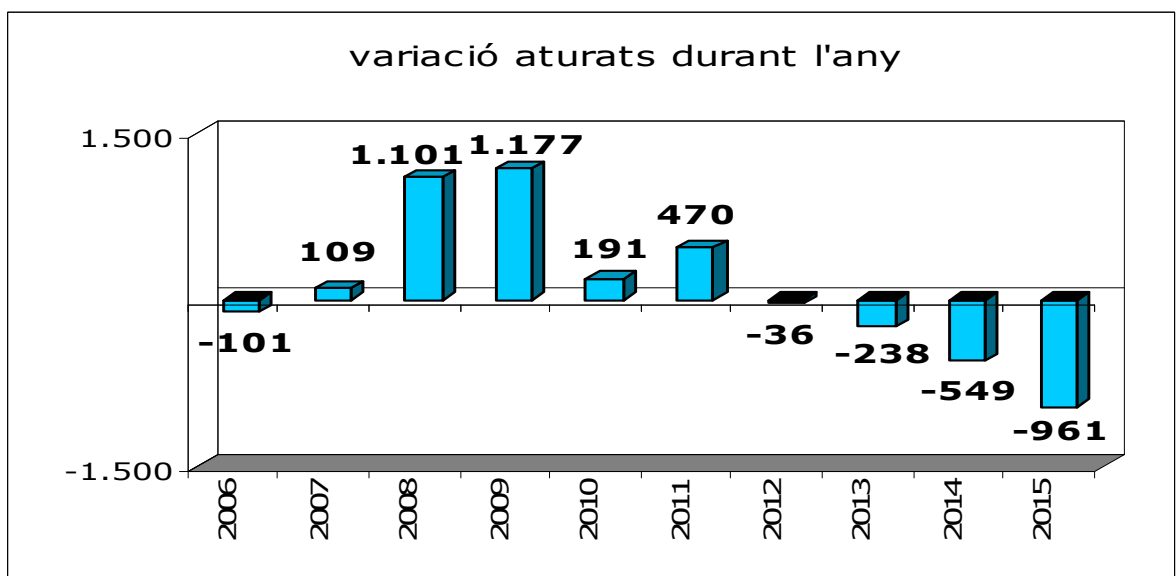
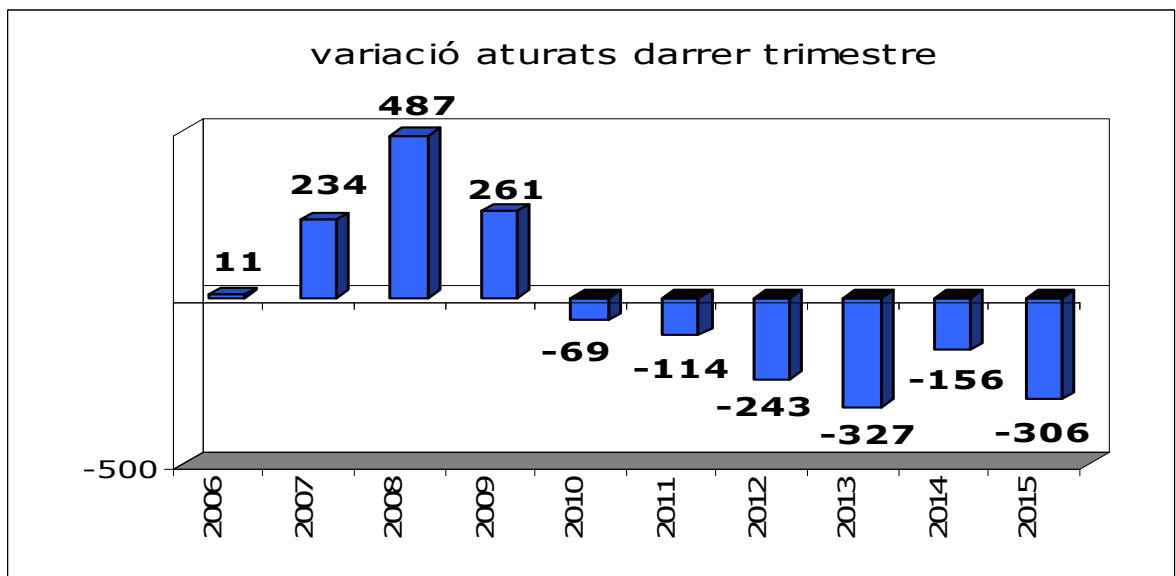
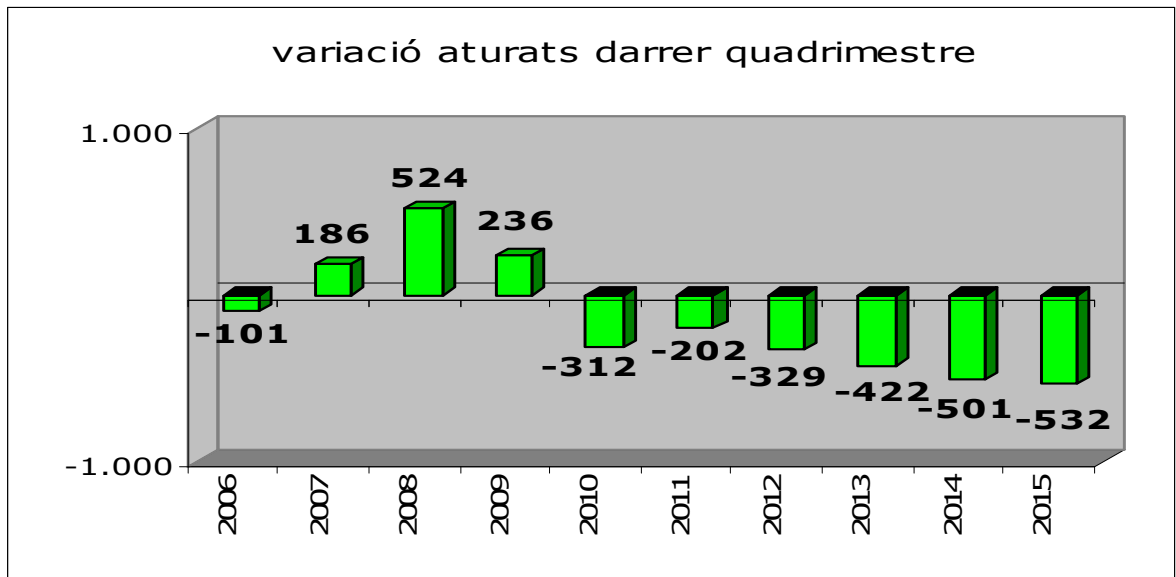


En acabar el mes d'agost, habitualment, finalitzen les contractacions de la temporada d'estiu i per tant s'inicia un període de creixement en el nombre d'aturats.

Malgrat l'increment mensual del nombre d'aturats, no es trenca la tendència positiva que anem assenyalant en els darrers informes i per confirmar-la són interessants els gràfics següents que ens mostren la variació interanual dels darrers 8 anys així com la variació dels primers vuit mesos de l'any i els darrers semestre, quadrimestre i trimestre.

En tots ells, veiem com els nivells de variació del 2015 són molt millors als que s'experimentaven en els anys de la crisi, i també fins i tot milloren, i de molt, els valors dels anys anteriors a la crisi.

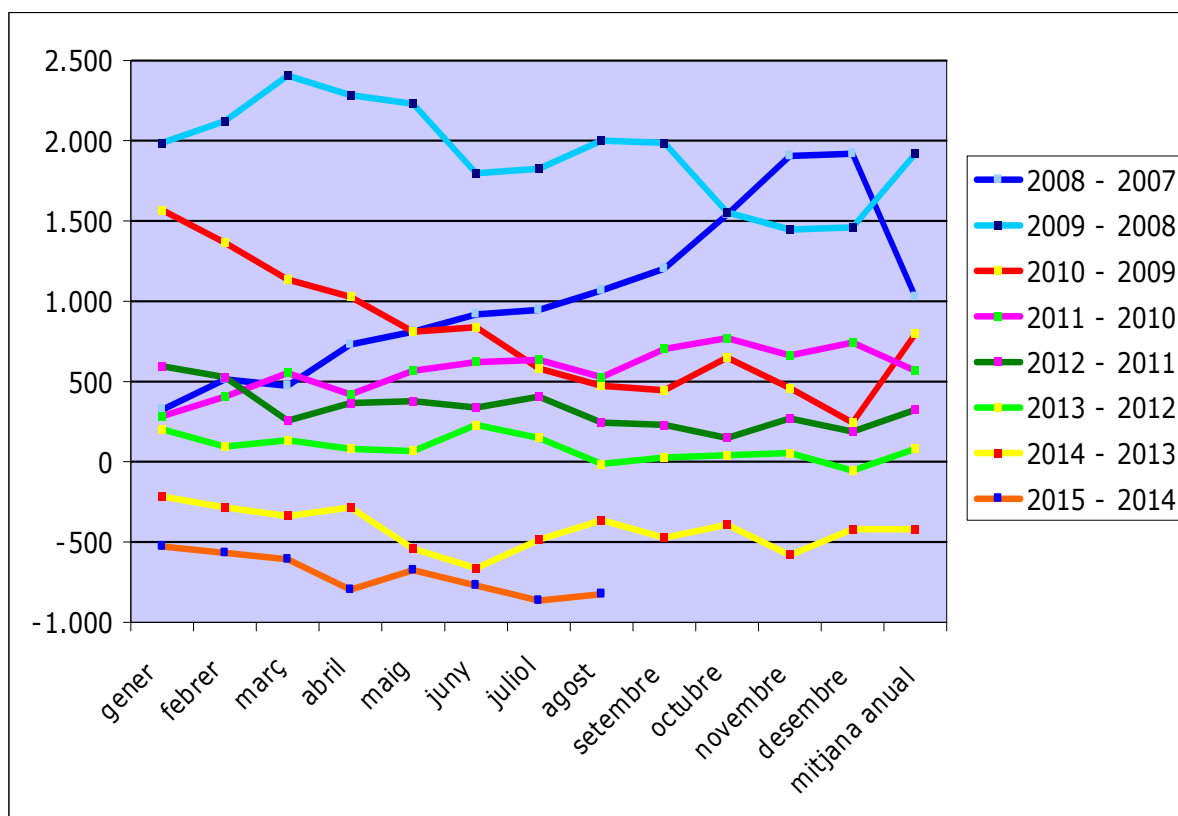




La variació interanual positiva d'aquest mes d'agost suposa que al llarg dels darrers 42 mesos (tres anys i mig) la dada ha estat millorant respecte la de l'any anterior. Cal anar a la comparativa febrer 2012-2011 per trobar una variació interanual pitjor que la de l'any anterior.

I això, afegit al fet que sigui el vint-i-unè mes consecutiu de descens interanual del nombre d'aturats a la ciutat de Girona ja que des del mes de desembre de 2013 s'està produint un descens en la variació interanual.

En el següent gràfic s'observa clarament com la variació interanual del nombre d'aturats del mes d'agost de 2015 és la millor dels darrers anys. I es pot apreciar la sèrie de quaranta dos mesos de millora anual. A més, es veu ben clarament com estem molt lluny dels nivells de creixement d'aturats experimentats en els pitjors anys de destrucció de llocs de treball (de 2008 a 2010).



Tots aquests gràfics ens mostren una tendència positiva i si comparem l'evolució del nombre d'aturats a la ciutat de Girona amb el que passa a la comarca del Gironès, a les comarques gironines, a Catalunya o a l'Estat espanyol observem que la variació mensual no

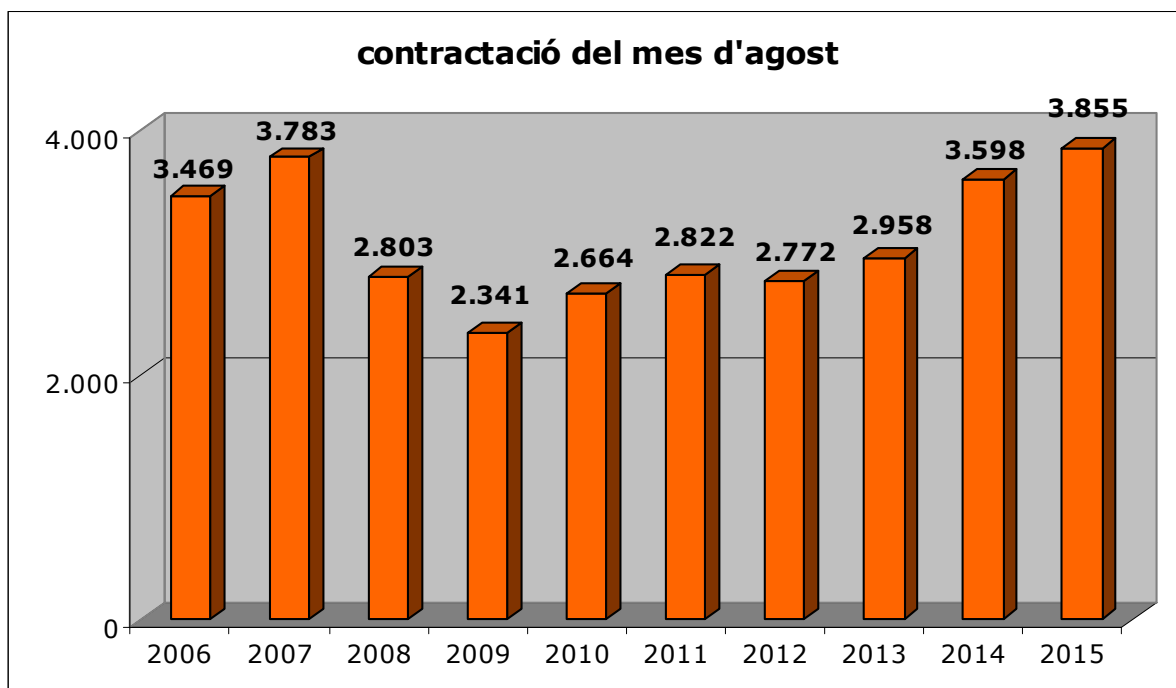
ha estat la pitjor, però en canvi la variació interanual de la ciutat de Girona ha estat la millor (tot i que tots els àmbits geogràfics s'han mogut en nivells de variació molt similars).

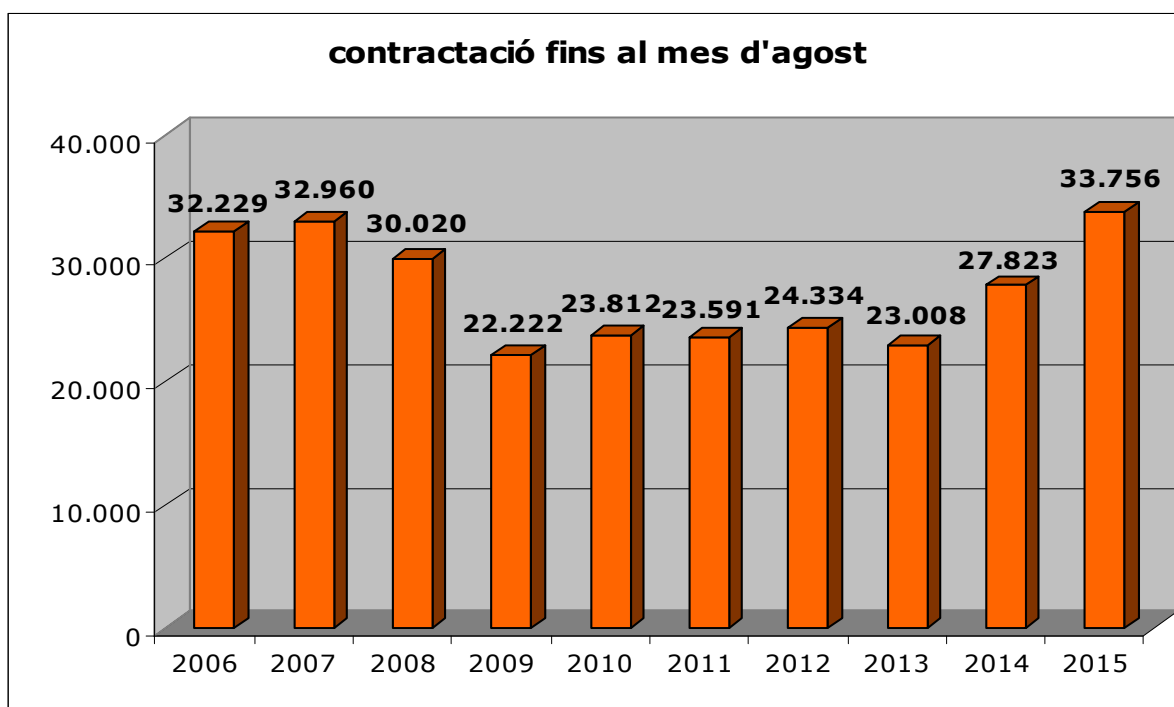
	<b>variació mensual</b>	<b>variació interanual</b>
Girona	1,37%	-11,87%
Gironès	-0,09%	-10,74%
cc gironines	0,68%	-11,25%
Catalunya	0,90%	-11,43%
Estat espanyol	0,54%	-8,13%

Com hem anat veient en els darrers informes, hi ha un altre indicador que ens permet afirmar que s'està consolidant una tendència positiva: el nombre de contractes laborals fets.

Com va succeint des de fa dos anys, el nombre de contractes ha augmentat en el mes d'agost. I com podem observar en el gràfic següent el nombre de contractes del mes d'agost de 2015 queda a nivells superiors als dels anys d'abans de la crisi.

El mateix passa amb les dades dels contractes fets en els primers vuit mesos de l'any.





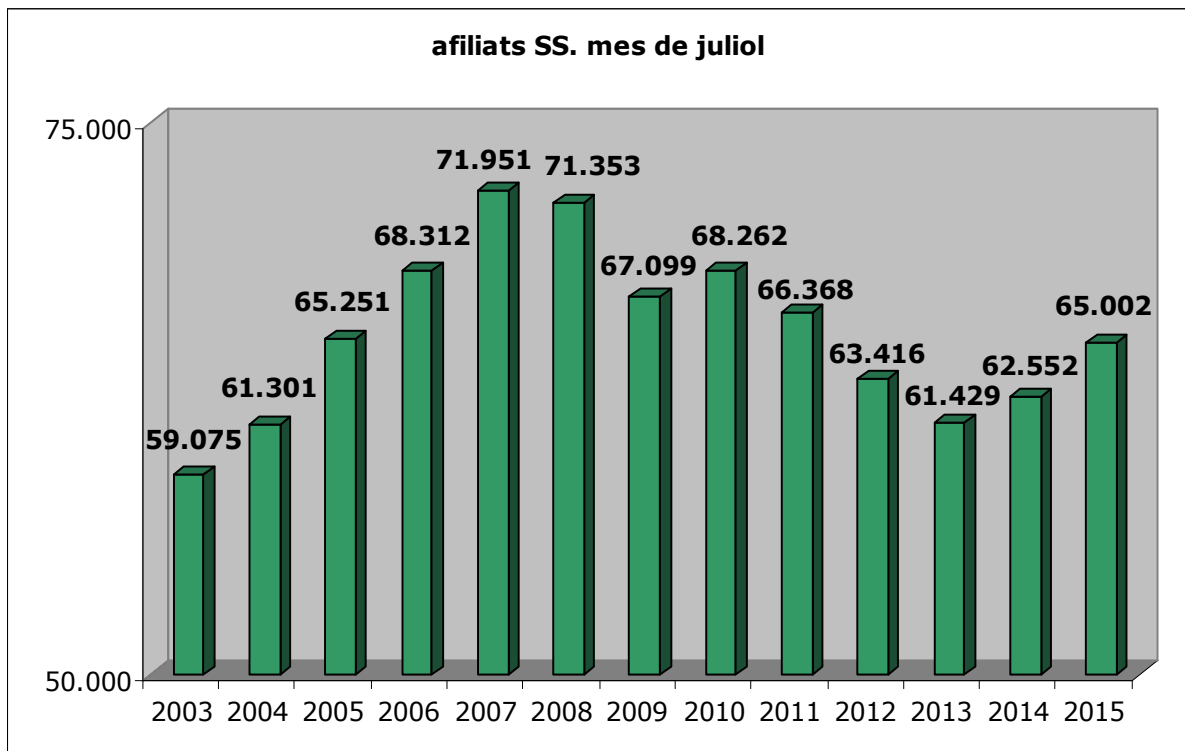
El volum de contractes del mes d'agost de 2015 representa un increment del 7,14% respecte del 2014 i del 30,32% respecte del 2013.

El volum de contractes dels primers vuit mesos suposa un increment del 21,32% respecte el 2014 i del 46,71% respecte el 2013.

Un altre indicador que ens assenjala la consolidació del canvi de tendència és el nombre d'afiliats a la Seguretat Social a la ciutat de Girona.

Amb les dades corresponents al mes de juliol (en el moment de tancar l'informe encara no disposem de les dades del mes d'agost) es consolida el trencament de la tendència negativa experimentada des del 2008 i es confirma l'increment del nombre de treballadors afiliats a la seguretat social a la ciutat de Girona que hem anat veient en tots i cadascun dels mesos de l'any anterior i de l'actual.

L'increment del nombre d'afiliats del mes de juliol de 2015 és del 3,92% respecte el 2014 i del 5,82 % respecte el 2013.



Finalment, cal esmentar l'evolució de les altes i baixes de l'IAE a la ciutat de Girona i veiem que el saldo dels vuit primers mesos de 2015 és positiu amb 145 altes i 130 baixes.



Pel que fa a la distribució del nombre d'aturats cal destacar:

### SEXE

2.931 són homes (47,78%), havent augmentat 19 persones el darrer mes i disminuït 559 el darrer any.

3.204 són dones (52,22%), havent augmentat 64 persones el darrer mes i disminuït en 267 el darrer any.

Cal destacar dues qüestions que es donen des de fa tres mesos:

1) el nombre d'homes a l'atur és inferior a les dones i això no es donava des del març de 2008;

2) des del gener de 2009 el nombre d'homes a l'atur no havia estat per sota dels tres mil aturats.

En la variació mensual creix tant el nombre d'homes com de dones que estan a l'atur.

Pel que fa a la variació del nombre d'aturats a nivell interanual ha estat positiva tant entre els homes com entre les dones.

### EDAT

109 aturats (1,78%) tenen menys de 20 anys

796 aturats (12,97%) tenen de 20 a 29 anys

1.640 aturats (26,73%) tenen de 30 a 39 anys

1.575 aturats (25,67%) tenen de 40 a 49 anys

2.015 aturats (32,84%) tenen 50 o més anys

La variació mensual d'aturats en els diferents subgrups d'edat ha estat d'un lleuger increment, excepte els menors de 20 anys, de 45 a 49 anys i els majors de 55 anys que han experimentat un descens.

Pel que fa a la variació interanual l'evolució és positiva en tots els subgrups (especialment dels 20 als 34 anys) i tan sols ha augmentat en el subgrup de majors de 60 anys.

### DURADA

2.510 aturats (40,91%) fa menys de 6 mesos que són a l'atur

1.044 aturats (17,02%) porten a l'atur entre 6 i 12 mesos

2.581 aturats (42,07%) fa més de 12 mesos.

En el darrer mes, l'evolució dels diferents subgrups també ha estat erràtica.. Ha augmentat el nombre d'aturats entre els que hi porten fins a 3 mesos, de 6 a 12 mesos i de 18 a 21 mesos i en canvi ha disminuït en els altres 5 subgrups.

Si ho comparem amb l'any anterior, han evolucionat positivament tots els subgrups fins i tot els que porten més de 24 mesos a l'atur (amb una disminució del 3,50%). Destaca l'evolució positiva dels subgrups que porten a l'atur de 3 a 24 mesos, amb reduccions de més de dos dígits i molt especialment els que hi porten de 15 a 24 mesos (que han experimentat reduccions de més del 20%).

## SECTORS

4.264 aturats (69,50%) estan en el sector dels serveis,  
762 (12,42%) en el de la construcció,  
562 (9,16%) en la indústria,  
400 (6,52%) sense ocupació anterior i  
147 (2,40%) en l'agricultura.

En el darrer mes, tots els sectors han vist com disminuïa el nombre d'aturats excepte el dels serveis i la construcció. Pel que fa a la comparativa respecte l'any anterior ha estat positiva en tots els sectors excepte els sense ocupació anterior.

## NIVELL FORMATIU

1.095 aturats (17,85%) tenen estudis primaris o sense estudis  
4.085 (66,59%) tenen estudis secundaris (general i formació professional)  
955 (15,57%) tenen estudis post-secundaris (universitaris)

En el darrer mes, tots els grups han evolucionat negativament en la comparativa mensual excepte els que tenen estudis primaris o sense estudis. En la variació interanual tots els subgrups han evolucionat positivament i destaca especialment l'evolució positiva dels aturats amb estudis secundaris i universitaris.

## ESTRANGERS

Dels 6.135 aturats, 1.760 (28,69%) són estrangers.

D'aquests 1.760 aturats, 330 són comunitaris i 1.430 no comunitaris.

En el darrer mes ha augmentat el nombre d'estrangers comunitaris a l'atur i han disminuït els no comunitaris.

Pel que fa a l'evolució interanual ha disminuït l'atur en els dos grups de ciutadans estrangers.

Girona, 9 de setembre de 2015

*Dades extretes de l'Observatori d'empresa i ocupació, Seguridad Social i AEAT*