

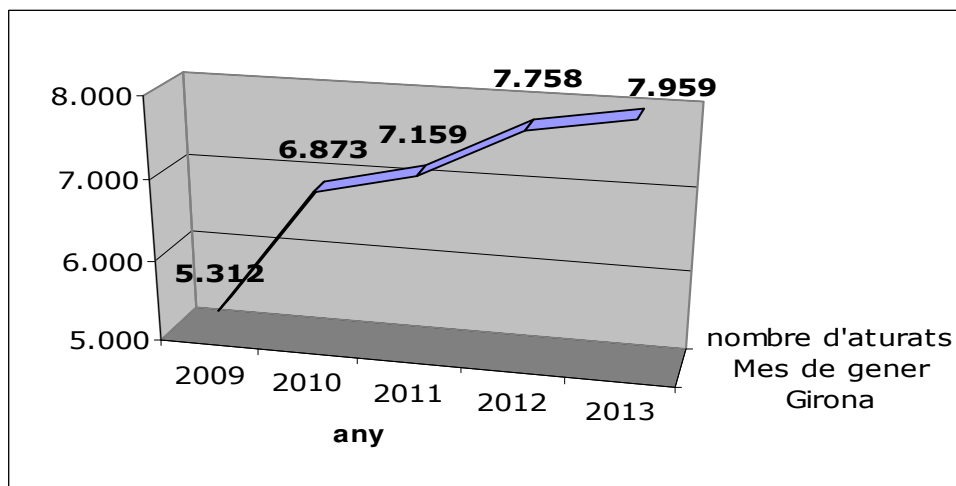
## **Informe socioeconòmic GENER 2013**

En començar l'any 2013 es produeix l'habitual increment de persones aturades com cada inici d'any. El nombre de ciutadans de Girona inscrits a les llistes de l'atur en acabar el mes de gener era de 7.959, 201 més (increment del 2,59%) que el gener de 2012 (variació interanual) i 394 més (increment del 5,21%) que el desembre de 2012 (variació mensual).

Si bé el passat més de desembre va suposar una disminució de les persones a l'atur a la ciutat de Girona, després de 5 mesos d'increment del nombre d'aturats, aquest mes de gener tornen a créixer els aturats.

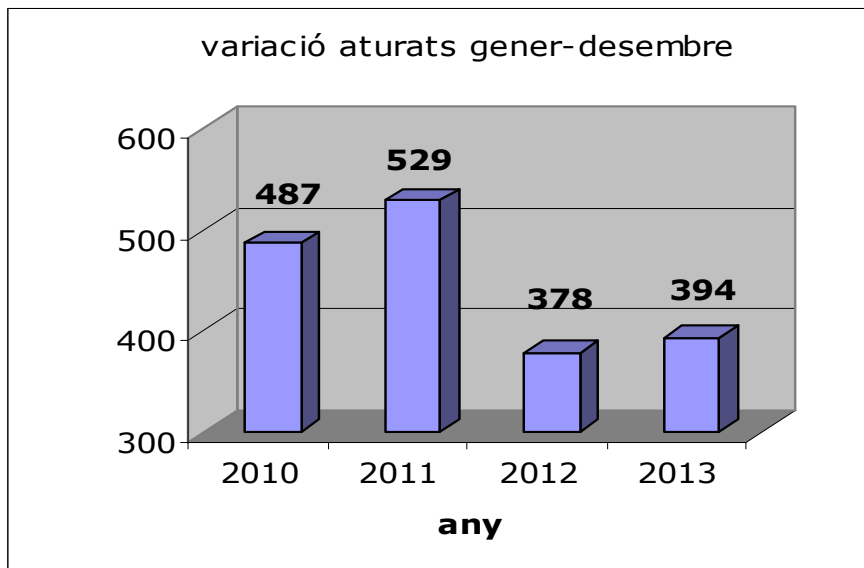
El nombre d'aturats al mes de gener de 2009 eren 5.312, al 2010 eren 6.873, al 2011 eren 7.159 i al darrer any eren 7.758.

Els increments interanuals han estat de 201 en el darrer any, de 599 entre els mesos de gener de 2012 i 2011, de 286 entre els mesos de gener de 2011 i 2010 i de 1.561 aturats entre els mesos de desembre de 2009 i 2010.

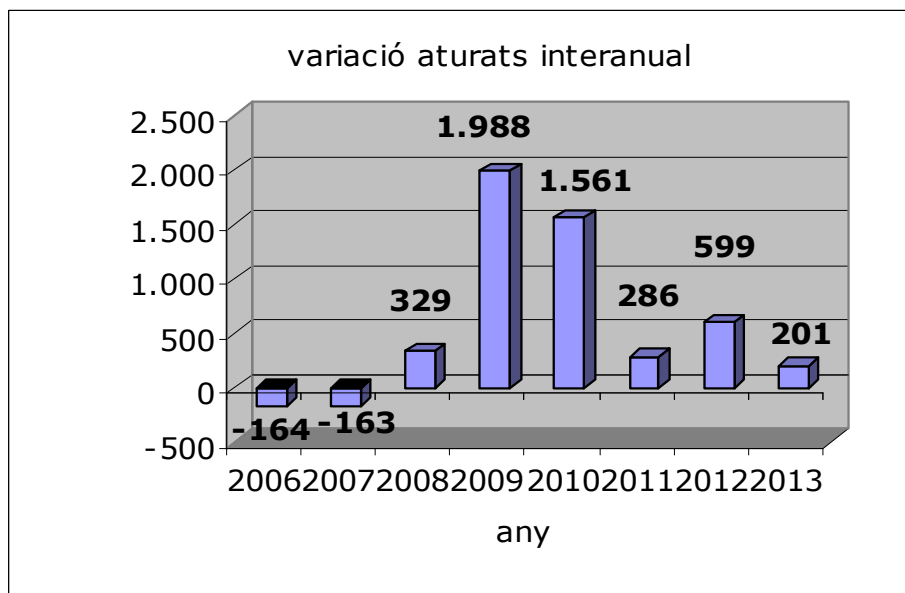


L'alentiment en el creixement interanual s'observa en el gràfic.

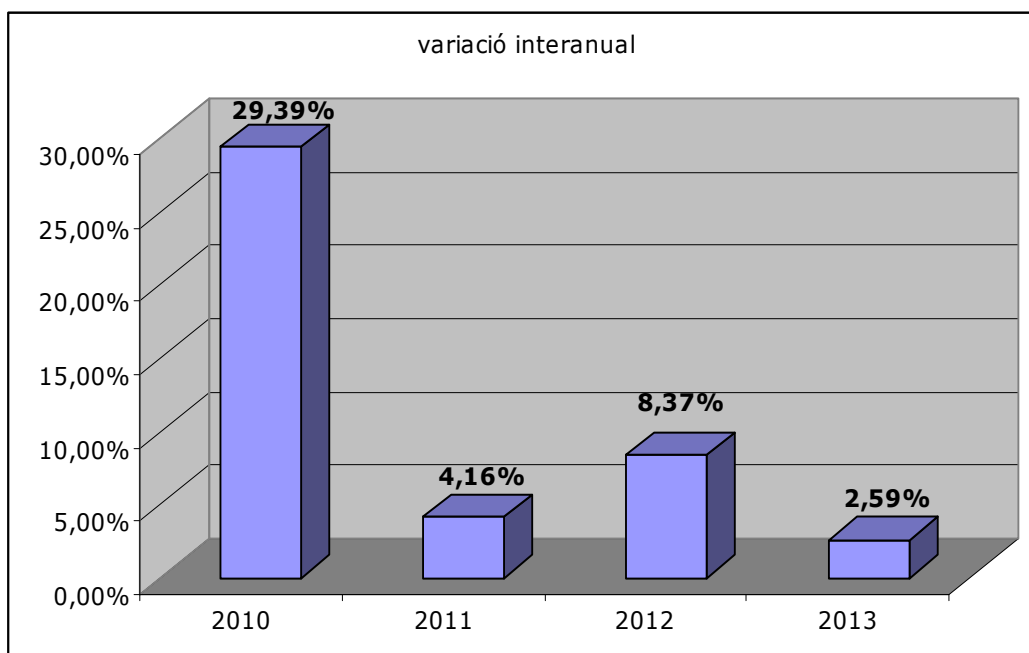
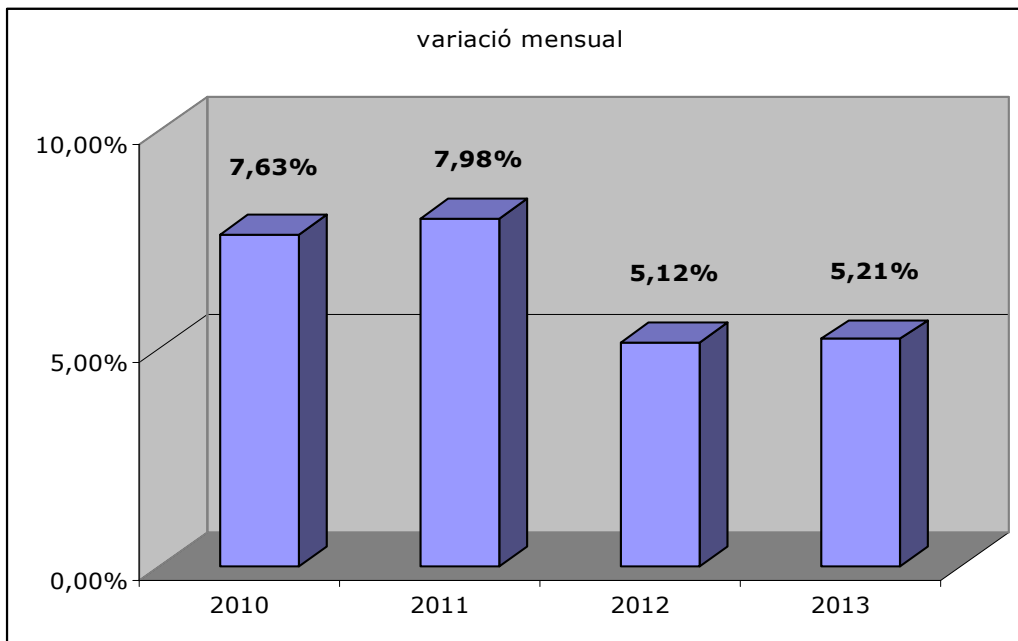
El total de persones aturades el mes de gener de 2013 respecte el mes de desembre ha augmentat en 394 persones, mentre que en els mateixos intervals dels anys anteriors havia augmentat en 378 (gener 2012-desembre 2011), en 529 (gener 2011-desembre 2010) i en 487 (gener 2010-desembre 2009).



Malgrat que la variació mensual del gener 2013 és una mica superior a l'experimentada en el 2012 (16 aturats més), la variació interanual és molt més reduïda (de 599 a 201 aturats més) la qual cosa permet confirmar la tendència d'alentiment del creixement de l'atur de l'any 2012.



L'alentiment també es posa de relleu en aquests dos gràfics que mostren els percentatges de variació mensual i interanual dels darrers quatre anys.



Pel que fa a la distribució del nombre d'aturats cal destacar:

### SEXE

4.233 són homes (53,19%), havent augmentat en 286 persones el darrer mes i augmentat en 128 el darrer any.

3.726 són dones (46,81%), havent augmentat en 108 persones el darrer mes i augmentat en 73 el darrer any.

L'increment del nombre d'aturats, tant en el darrer mes com en la variació interanual, ha estat molt menor entre les dones que entre els homes. L'evolució d'aquest mes ha trencat l'habitual tendència més negativa de l'atur entre les dones dels darrers mesos.

### EDAT

185 aturats (2,32%) tenen menys de 20 anys  
1.387 aturats (17,43%) tenen de 20 a 29 anys  
2.371 aturats (29,79%) tenen de 30 a 39 anys  
1.978 aturats (24,85%) tenen de 40 a 49 anys  
2.038 aturats (25,61%) tenen 50 o més anys

Tots els grups d'edat han experimentat un increment dels aturats en el darrer mes (variació mensual), essent especialment negativa per als subgrups dels menors de 30 anys.

En canvi, pel que fa a l'evolució interanual l'evolució és a la inversa i són aquests els subgrups que han tingut una evolució positiva, havent disminuït el nombre d'aturats: els quatre subgrups dels menors de 35 anys han vist com es reduïa en 227 persones el seu nombre d'aturats, mentre que els subgrups de 40 a 59 anys són els que han experimentat una evolució més negativa.

### DURADA

3.829 aturats (48,11%) fa menys de 6 mesos que són a l'atur  
1.401 aturats (17,60%) porten a l'atur entre 6 i 12 mesos  
2.729 aturats (34,29%) fa més de 12 mesos.

En el darrer mes, l'evolució dels diferents subgrups ha estat molt erràtica amb un increment del nombre d'aturats en els de menys de 3 mesos, de 6 a 9 mesos, de 12 a 15 mesos, de 18 a 21 mesos i més de 24 mesos (essent especialment negativa els de fins a 3 mesos i de 6 a 9 mesos), mentre que els altres subgrups han evolucionat positivament destacant els de 6 a 9 mesos i de 12 a 15 mesos.

Si ho comparem amb l'any anterior, han evolucionat positivament els subgrups de menys de 9 mesos. La resta han evolucionat negativament essent especialment dolenta l'evolució dels subgrups de 18 a 21 mesos i de més de 24 mesos, amb percentatges d'increment d'aturats de dos dígits.

## SECTORS

5.292 aturats (66,49%) estan en el sector dels serveis,  
1.266 (15,91%) en el de la construcció,  
781 (9,81%) en la indústria,  
445 (5,59%) sense ocupació anterior i  
175 (2,20%) en l'agricultura.

En el darrer mes, tots els sectors han vist com disminuïa el nombre d'aturats, excepte el sector agrícola. Pel que fa a la comparativa respecte l'any anterior, ha estat positiva en els sectors de la construcció i sense ocupació anterior i negativa en els altres tres sectors.

## NIVELL FORMATIU

1.294 aturats (16,26%) tenen estudis primaris o sense estudis  
5.397 (67,81%) tenen estudis secundaris (general i formació professional)  
1.268 (15,93%) tenen estudis post-secundaris (universitaris)

En el darrer mes, tots els grups han evolucionat negativament, però cap d'ells ha assolit augments de dos dígit. Pel que fa a l'evolució interanual, ha estat negativa també en tots els grups (excepte els d'estudis primaris que no han quasi variat amb una disminució d'una persona) essent especialment dolenta l'evolució del grup dels universitaris (increment del 10,55%).

## ESTRANGERS

Dels 7.959 aturats, 2.232 (28,04%) són estrangers.

D'aquests 2.232 aturats, 373 són comunitaris i 1.859 no comunitaris.

En el darrer mes, tant els estrangers comunitaris com els no comunitaris han augmentat el nombre d'aturats de forma similar. Pel que fa a l'evolució interanual s'ha produït un increment (tot i que molt reduït, de tan sols 7 persones) dels no comunitaris i en canvi s'ha produït una disminució dels comunitaris de 20 persones que suposa una disminució del 5,09%)

Girona, 8 de febrer de 2013