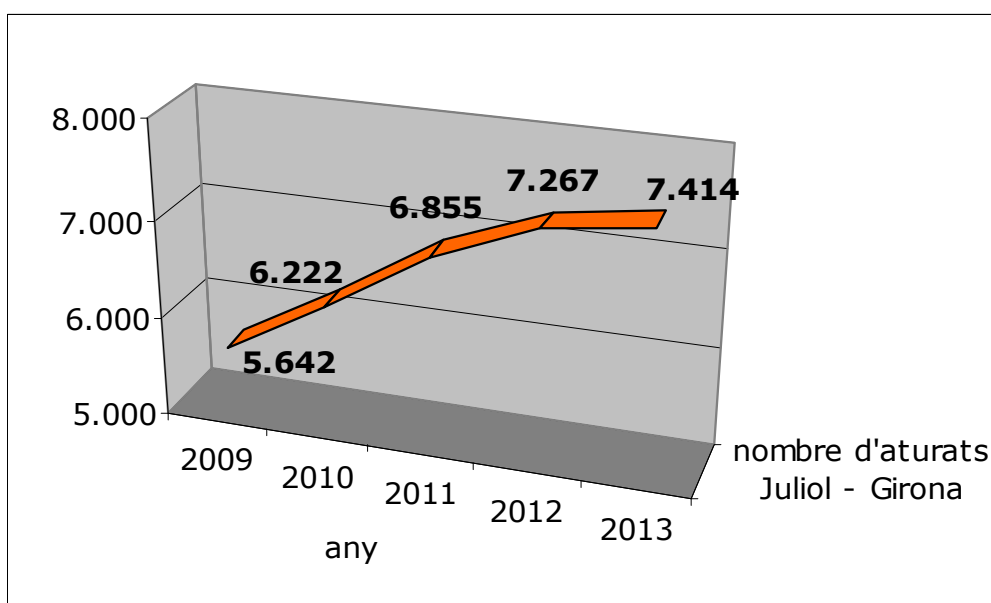


Informe socioeconòmic JULIOL 2013

El nombre de ciutadans de Girona inscrits a les llistes de l'atur en acabar el mes de juliol era de 7.414, 147 més (increment del 2,02%) que el juliol de 2012 (variació interanual) i 65 menys (disminució del 0,87 %) que el juny de 2013 (variació mensual).

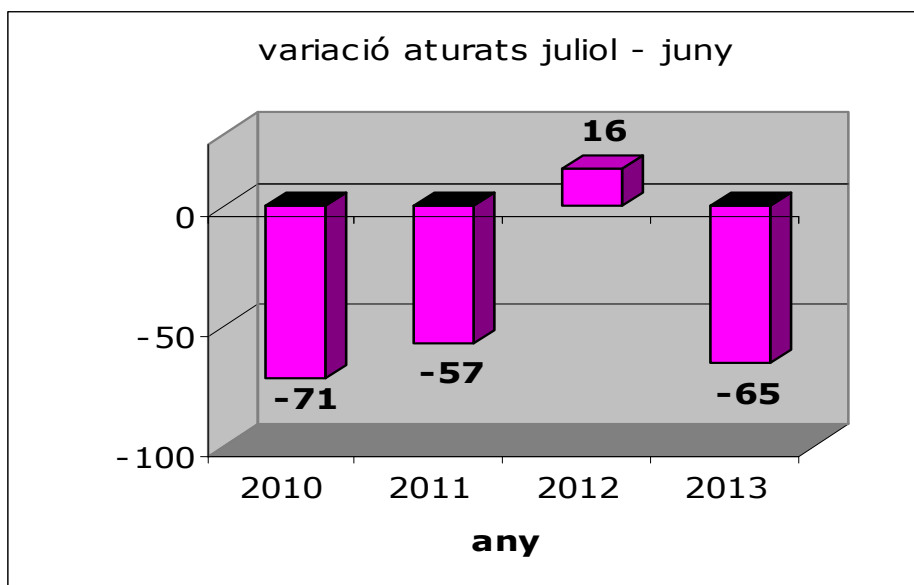
El nombre d'aturats al mes de juliol de 2009 eren 5.465, al 2010 eren 6.222, al 2011 eren 6.855 i al darrer any eren 7.267.

Els increments interanuals han estat de 147 en el darrer any, de 412 entre els mesos de juliol de 2012 i 2011, de 633 entre els mesos de juliol de 2011 i 2010 i de 580 aturats entre els mesos de juliol de 2009 i 2010.

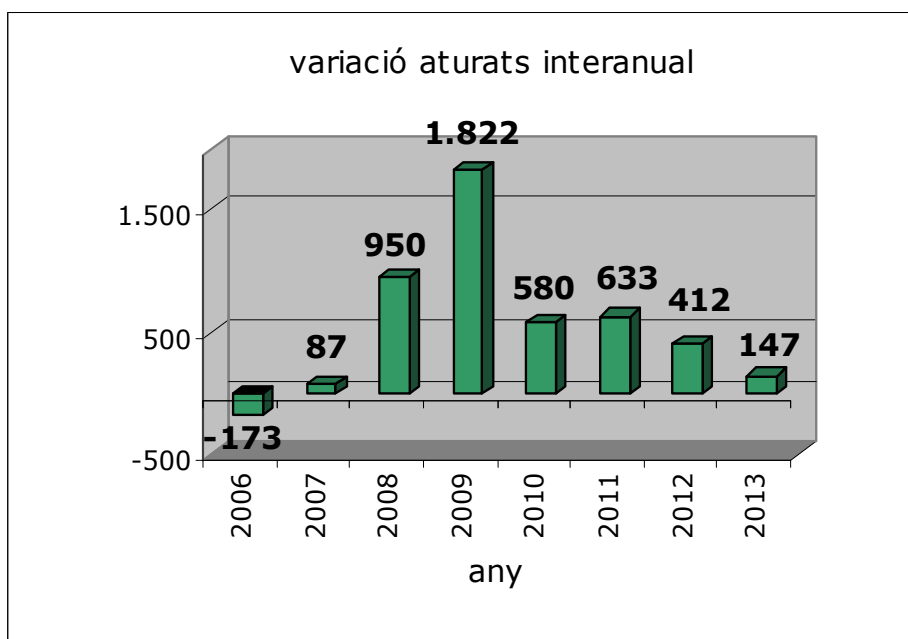


L'alentiment en el creixement interanual (com anem comentant en els darrers mesos) s'observa en el gràfic.

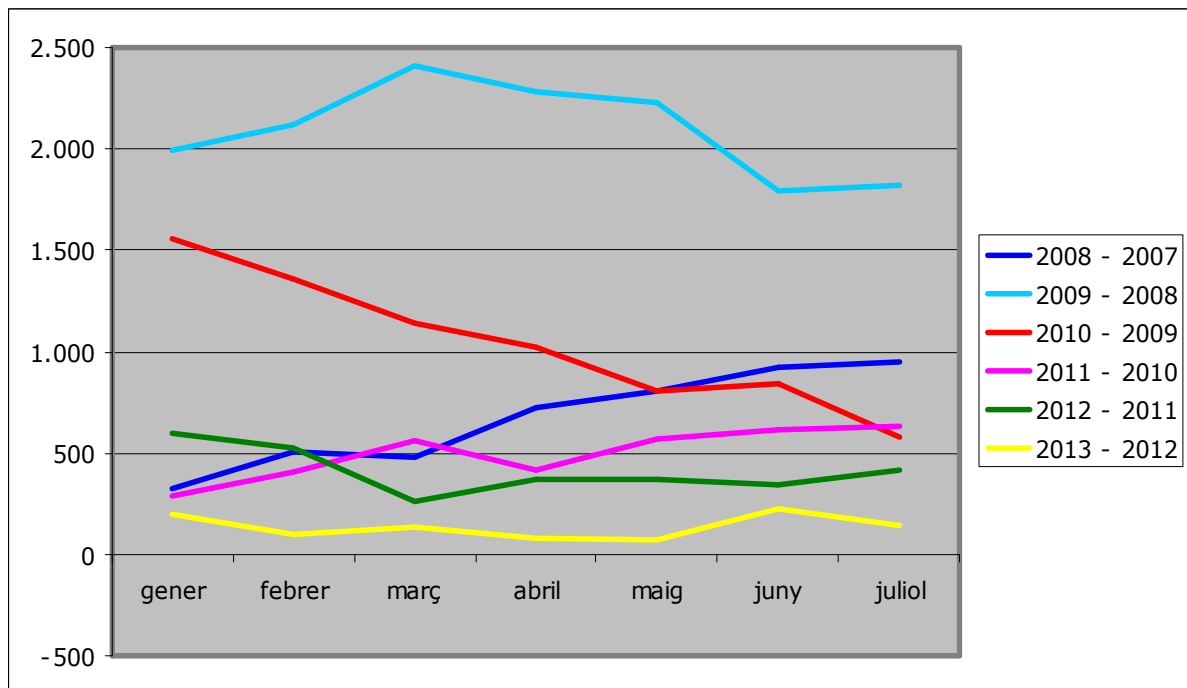
El total de persones aturades el mes de juliol de 2013 respecte el mes de juny ha disminuït en 65 persones, mentre que en els mateixos intervals dels anys anteriors havia augmentat en 16 persones (juliol-juny 2012); i havia disminuït en 57 (juliol-juny 2011) i en 71 en el període juliol-juny 2010.



Per confirmar aquesta tendència cap a l'alentiment del creixement del nombre d'aturats és interessant el gràfic següent que ens mostra la variació interanual dels darrers 8 anys.



En aquest altre gràfic, s'observa clarament com l'increment del nombre d'aturats (variació interanual) durant els mesos de 2013 és molt inferior al que va tenir lloc en els darrers anys, quedant molt lluny dels nivells de creixement d'aturats experimentats en els pitjors anys de destrucció de llocs de treball (de 2008 a 2010).



Si comparem l'evolució del nombre d'aturats a la ciutat de Girona amb el que passa a Catalunya o a l'Estat espanyol observem que la variació mensual de la ciutat de Girona ha estat pitjor que la dels altres dos àmbits geogràfics (tot i que amb uns percentatges força similars).

I pel que fa a l'evolució de l'atur a la ciutat de Girona en la variació interanual, ha estat molt similar a l'experimentada a l'Estat espanyol (fins i tot una mica inferio), mentre que Catalunya ha tingut un comportament molt millor que ha trencat la tendència alcista que es mantenia des de l'esclat de la crisi.

	variació mensual	variació interanual
Girona	-0,87%	2,02%
Catalunya	-1,11%	-0,71%
Estat espanyol	-1,36%	2,43%

Tal i com ja va passar en el mes anterior, la dada dels demandants d'ocupació a la ciutat de Girona (inscrits a l'atur, tinguin o no treball) es manté per sota de la xifra de 10.000 persones, circumstància que no es donava des del setembre de 2011.

Pel que fa a la distribució del nombre d'aturats cal destacar:

SEXE

3.835 són homes (51,73%), havent disminuït en 119 persones el darrer mes i augmentat en 56 el darrer any.

3.579 són dones (48,27%), havent augmentat en 54 persones el darrer mes i augmentat en 91 el darrer any.

L'evolució mensual dels homes a l'atur ha estat molt positiva amb una disminució del 3,01% mentre que ha estat negativa per a les dones (increment del 1,51%). Pel que fa a l'evolució interanual ha estat negativa pels dos grups de sexes, especialment entre les dones.

EDAT

146 aturats (1,84%) tenen menys de 20 anys

1.125 aturats (14,18%) tenen de 20 a 29 anys

2.117 aturats (26,68%) tenen de 30 a 39 anys

1.959 aturats (24,69%) tenen de 40 a 49 anys

2.067 aturats (26,05%) tenen 50 o més anys

Tots els grups d'edat han experimentat una disminució dels aturats en el darrer mes (variació mensual), excepte els de 40 a 49 anys.

Pel que fa a l'evolució interanual, és positiva pels grups de 20 anys fins a 34 anys (especialment en els subgrups de 25 a 34 anys), i en canvi és negativa per a tots els grups d'edat de més de 40 anys (no ha variat en el subgrup de 35 a 39 anys) i els menors de 20 anys, essent especialment dolenta pels subgrups de 45 a 49 anys i els de més de 55 anys.

DURADA

3.049 aturats (38,43%) fa menys de 6 mesos que són a l'atur

1.486 aturats (18,73%) porten a l'atur entre 6 i 12 mesos

2.879 aturats (36,29%) fa més de 12 mesos.

En el darrer mes, l'evolució dels diferents subgrups ha tornat a ser erràtica. Respecte les dades del mes de juny de 2013 han experimentat una disminució els subgrups dels que fa de 3 a 6 mesos que són a l'atur, de 9 a 12 mesos o de 15 a 18 mesos, destacant especialment la disminució en els subgrups de 3 a 6 mesos i de 15 a 18 mesos. La resta dels subgrups han incrementat el nombre d'aturats, essent especialment negativa l'evolució dels subgrups de

12 a 15 mesos i de 18 a 21 mesos amb increments percentuals de dos dígits.

Si ho comparem amb l'any anterior, han evolucionat positivament els subgrups de menys de 3 mesos i de 6 a 12 mesos i la resta han evolucionat negativament essent especialment dolenta l'evolució dels subgrups de més de 18 mesos, amb percentatges d'increment d'aturats de dos dígits (arribant a quasi el 30% els subgrups de més de 21 mesos).

SECTORS

4.879 aturats (61,49%) estan en el sector dels serveis,
1.211 (15,26%) en el de la construcció,
721 (9,09%) en la indústria,
446 (5,62%) sense ocupació anterior i
157 (1,98%) en l'agricultura.

En el darrer mes ha disminuït el nombre d'aturats en tots els sectors excepte els sense ocupació anterior.

Pel que fa a la comparativa respecte l'any anterior, només ha estat positiva en el sector de la construcció.

NIVELL FORMATIU

1.225 aturats (15,44%) tenen estudis primaris o sense estudis
4.922 (62,04%) tenen estudis secundaris (general i formació professional)
1.267 (15,97%) tenen estudis post-secundaris (universitaris)

En el darrer mes, tots els grups han disminuït el nombre d'aturats excepte els que tenen estudis universitaris que han incrementat en un 11,43%.

Pel que fa a l'evolució interanual, ha estat negativa en tots els grups.

ESTRANGERS

Dels 7.414 aturats, 2.040 (27,52%) són estrangers.

D'aquests 2.040 aturats, 332 són comunitaris i 1.708 no comunitaris.

En el darrer mes, el nombre d'aturats comunitaris no ha variat mentre que els no comunitaris han disminuït de forma notable. Pel

que fa a l'evolució interanual s'ha produït una disminució important del col·lectiu dels comunitaris, mentre els no comunitaris quasi no han variat (tan sols un aturat més que fa un any).

Girona, 16 d'agost de 2013