

SOC

Servei d'Ocupació
de Catalunya



Observatori de l'economia i l'ocupació

Àrea de Promoció Econòmica,
Desenvolupament Local i Turisme

Informe socioeconòmic

Juliol 2016

Aquesta acció està subvencionada pel Servei Públic d'Ocupació de Catalunya en el marc dels Programes de suport al desenvolupament local



Àrea de Promoció Econòmica,
Desenvolupament Local i Turisme

Girona, agost de 2016

Índex

1. ATUR REGISTRAT	2
2. PERFIL DE L'ATUR REGISTRAT	6
SEGONS SEXE	6
SEGONS EDAT	6
SEGONS DURADA DE LA DEMANDA	7
SEGONS SECTOR ECONÒMIC	7
SEGONS NIVELL FORMATIU	8
SEGONS ORIGEN	8
3. CONTRACTACIÓ LABORAL	9
4. AFILIACIÓ A LA SEURETAT SOCIAL	10
5. DADES DE L'OFICINA DE TURISME	12

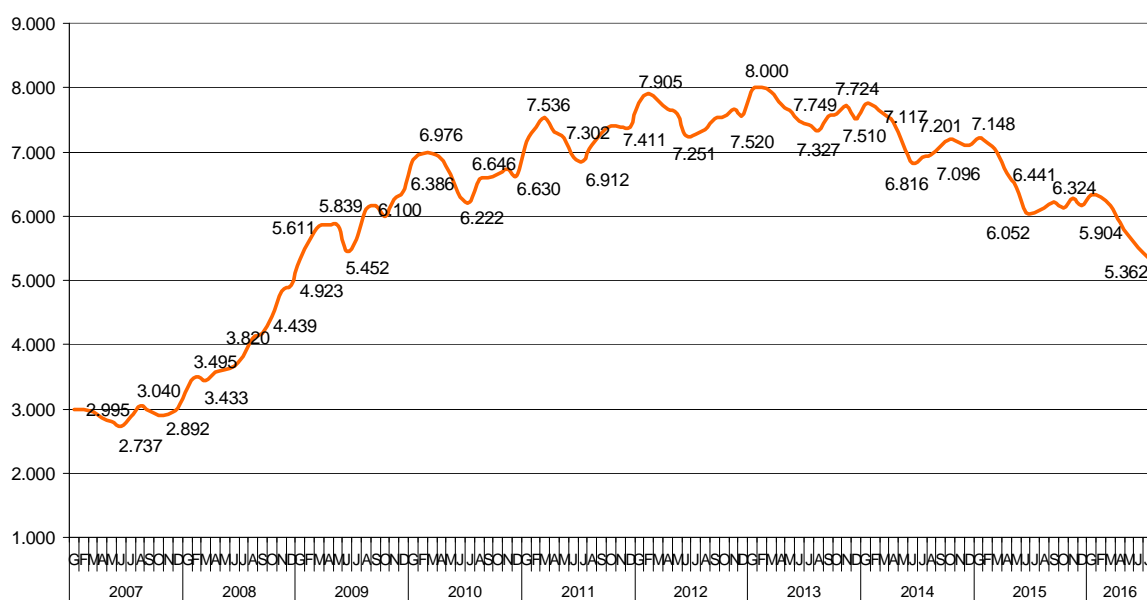
1. Atur registrat

El nombre de persones registrades a l'atur a Girona en acabar el mes de juliol era de 5.362.

Per vuitè any consecutiu es produeix una reducció del nombre de persones aturades entre juny i juliol a la ciutat de Girona. A nivell interanual és el tercer any seguit de reducció en aquest mes.

El 2013 es va assolir la xifra més alta d'atur a la ciutat de Girona en mes de juliol: 7.414 persones. Des de llavors s'ha produït una reducció de la xifra d'atur del 27,7%.

Evolució mensual de l'atur registrat a la ciutat de Girona



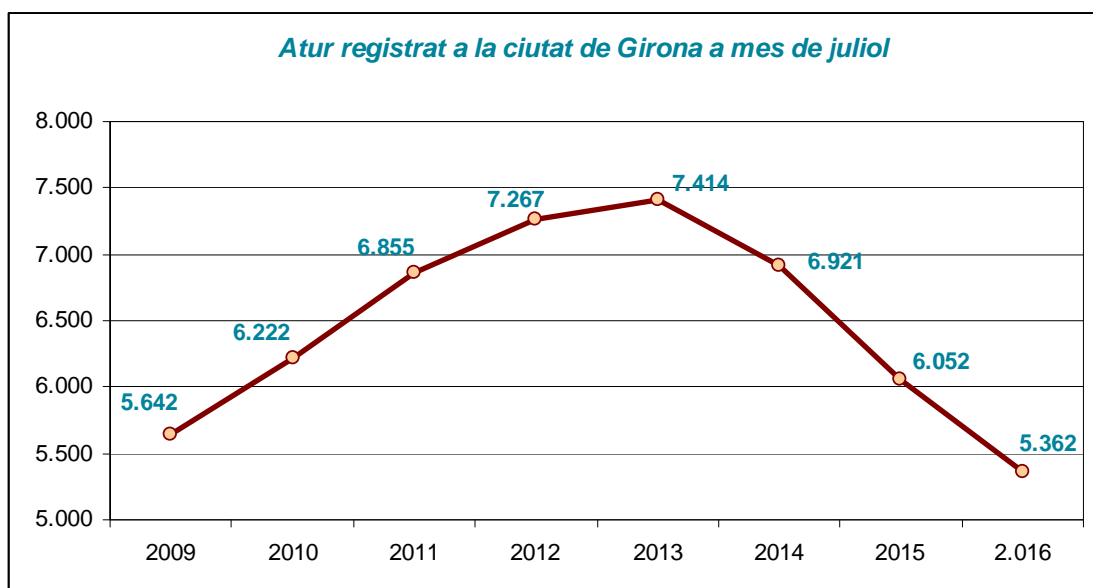
	Atur registrat a mes de juliol	Diferència en relació a juliol de 2016	
		Abs.	%
2009	5.642	-280	-4,96
2010	6.222	-860	-13,82
2011	6.855	-1.493	-21,78
2012	7.267	-1.905	-26,21
2013	7.414	-2.052	-27,68
2014	6.921	-1.559	-22,53
2015	6.052	-690	-11,40
2.016	5.362	-	-

Font: Elaboració pròpia a partir de dades de l'Observatori d'Empresa i Ocupació.

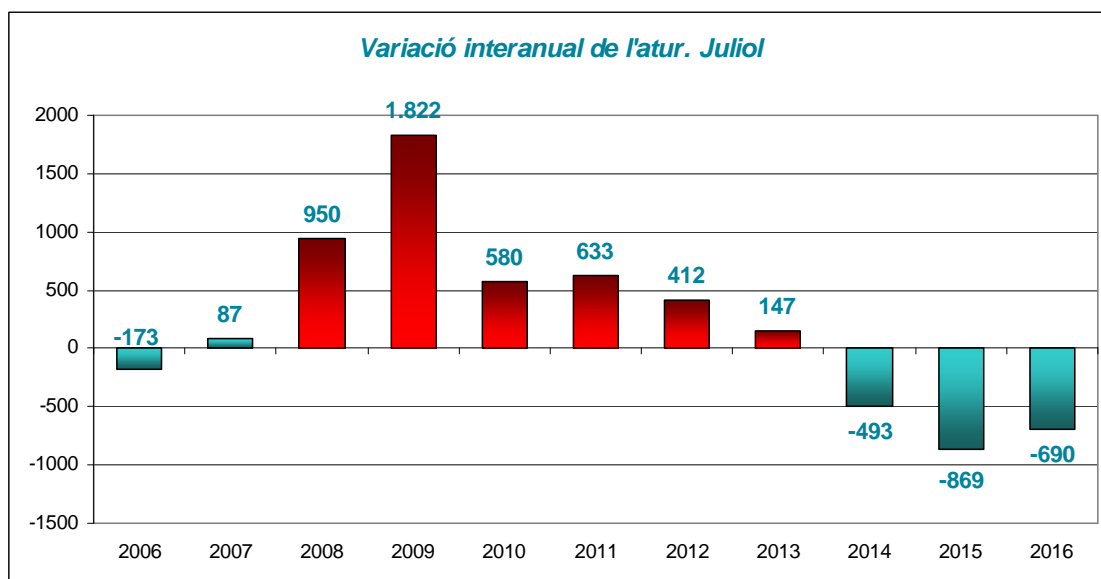
- L'actual nombre de persones aturades suposa una **disminució interanual** de 690 (-11,4%). Percentualment aquesta reducció és la segona més important dels últims 11 anys en un mes de juliol.

La disminució fa que en aquest mes de juliol hi hagi un nombre de persones aturades més baix que el 2015, però també que els set anys anteriors. Cal retrocedir a 2008 per trobar una dada d'atur inferior en mes de juliol.

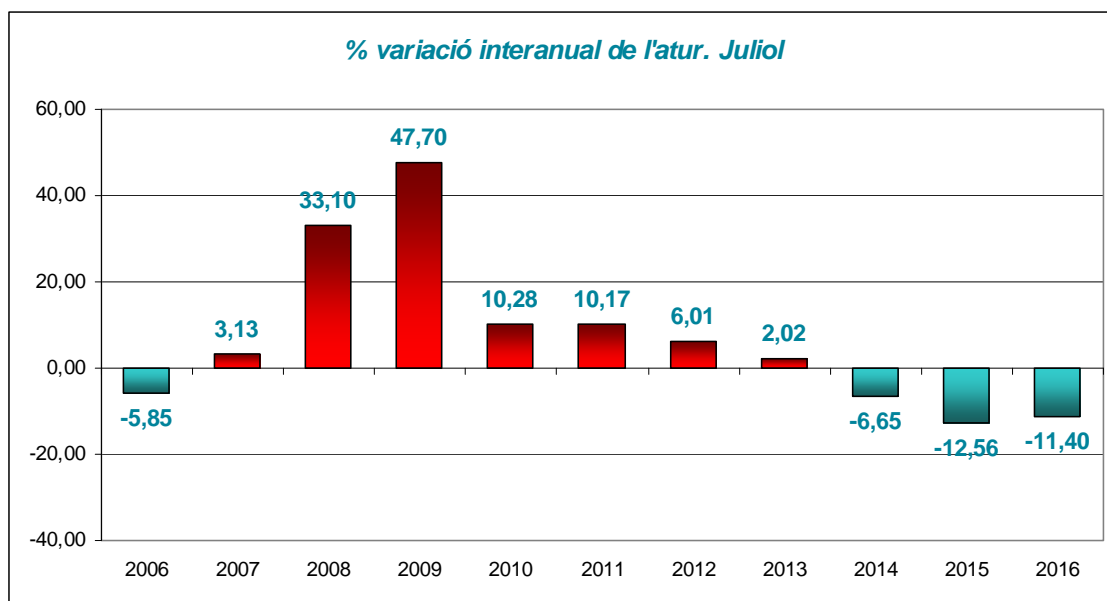
En global la ciutat porta 32 mesos consecutius de reducció interanual de l'atur registrat.



Font: Elaboració pròpia a partir de dades de l'Observatori d'Empresa i Ocupació.



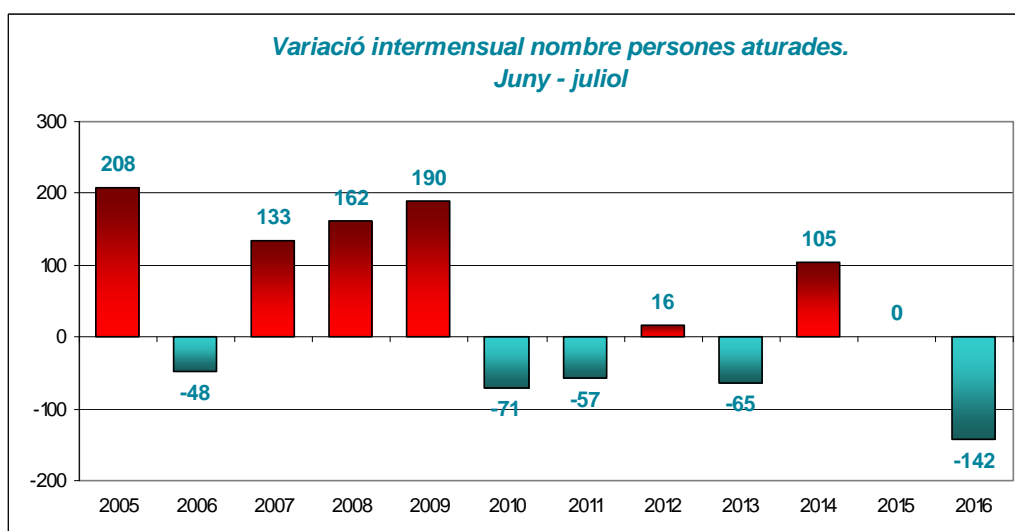
Font: Elaboració pròpia a partir de dades de l'Observatori d'Empresa i Ocupació.



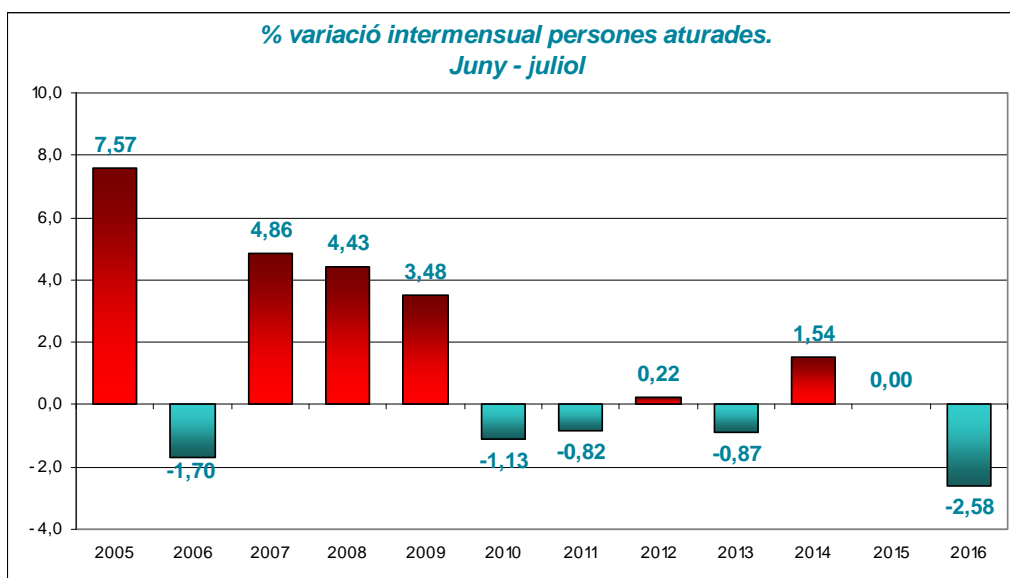
Font: Elaboració pròpia a partir de dades de l'Observatori d'Empresa i Ocupació.

- En relació a la **variació intermensual**, les dades de juliol representen 142 persones menys registrades a l'atur que el passat juny (-2,58%).

La variació entre juny-juliol, com és pot comprovar en els gràfics següents, té un comportament força erràtic, però aquest passat juliol es produeix inqüestionablement la major reducció intermensual d'atur registrat dels 11 anys analitzats.



Font: Elaboració pròpia a partir de dades de l'Observatori d'Empresa i Ocupació.



Font: Elaboració pròpia a partir de dades de l'Observatori d'Empresa i Ocupació.

- En **comparació a altres àmbits de referència territorial**, l'evolució de l'atur registrat a la ciutat de Girona està en la línia del que passa a nivell del Gironès, de la Demarcació de Girona o de Catalunya.

A la taula següent es pot observar que la variació intermensual mostra una evolució general negativa, entre els dos i els tres punts percentuals, destacant la mitjana de la Demarcació de Girona per sobre dels altres àmbits per la seva major reducció.

A nivell interanual, el percentatge de disminució en relació a 2015 és en tots els àmbit força més destacable, entre el 9 i 12%.

	Juliol de 2016	Variac. vs mes anterior		Variac. vs any anterior	
		Abs.	%	Abs.	%
Girona ciutat	5.362	-142	-2,58%	-690	-11,40%
Gironès	10.389	-228	-2,15%	-1.442	-12,19%
Demarcació de Girona	38.103	-1.215	-3,09%	-5.173	-11,95%
Catalunya	441.016	-9.044	-2,01%	-60.769	-12,11%
Estat Espanyol	3.683.061	-83.993	-2,23%	-363.215	-8,98%

Font: Elaboració pròpia a partir de dades de l'Observatori d'Empresa i Ocupació i de l'INE.

2. Perfil de l'atur registrat

Segons sexe

- 2.521 persones registrades a l'atur són homes (47,0%), xifra que ha disminuït en 145 persones el darrer mes i en 391 el darrer any.
- 2.841 són dones (53,0%), havent augmentat en 3 persones el darrer mes i disminuït en 299 en relació a 2015.

La disminució de l'atur mensual s'ha concentrat tota en el grup masculí, mentre que el femení fins i tot s'incrementa, fent que la distribució de l'atur registrat marqui aquest mes de juliol una diferència de 7 punts entre sexes. En termes de variació interanual es produeix una disminució en ambdós grups, tot i que més destacable també en el grup d'homes.

	Juliol de 2016		Variació mes anterior		Variació any anterior	
	Abs.	%	Abs.	%	Abs.	%
Total	5.362	100	-142	-2,58%	-690	-11,40%
Home	2.521	47,0	-145	-5,44%	-391	-13,43%
Dona	2.841	53,0	3	0,11%	-299	-9,52%

Font: Elaboració pròpia a partir de dades de l'Observatori d'Empresa i Ocupació.

Segons edat

- 124 de les persones registrades a l'atur (2,3%) tenen menys de 20 anys.
- 629 (11,7%) tenen de 20 a 29 anys.
- 1.338 (25,0%) tenen de 30 a 39 anys.
- 1.336 (24,9%) tenen de 40 a 49 anys.
- I 1.935 (36,1%) tenen 50 o més anys.

En relació al mes anterior s'ha produït una reducció en tots els grups d'edat, excepte en el de 50 anys o més. Cal destacar especialment la disminució en el grup de menys de 20 anys.

Intermensualment, pel contrari, s'ha produït exclusivament l'increment de l'atur entre els menors de 20 anys i una disminució destacable entre els grups de 20 a 49 anys. El percentatge de disminució és més discret en el grup de major edat.

	Juliol de 2016		Variació mes anterior		Variació any anterior	
	Abs.	%	Abs.	%	Abs.	%
Total	5.362	100	-142	-2,58%	-690	-11,40%
Menors de 20 anys	124	2,3	-26	-17,33%	12	10,71%
De 20 a 29 anys	629	11,7	-52	-7,64%	-133	-17,45%
De 30 a 39 anys	1.338	25,0	-44	-3,18%	-257	-16,11%
De 40 a 49 anys	1.336	24,9	-21	-1,55%	-227	-14,52%
Majors de 50 anys	1.935	36,1	1	0,05%	-85	-4,21%

Font: Elaboració pròpia a partir de dades de l'Observatori d'Empresa i Ocupació.

Segons durada de la demanda

- Del total de persones a l'atur, 2.189 (40,8%) fa menys de 6 mesos que hi són registrades.
- 993 (18,5%) porten a l'atur entre 6 i 12 mesos.
- 815 (15,2%) entre 1 i 2 anys a l'atur.
- I 1.365 (25,5%) fa més de 2 anys que hi són.

En el darrer mes, es produeix una disminució en tots els grups, excepte en el de 6 a 12 mesos, destaca quasi el 6% de reducció del grup de més curta durada. Tanmateix, si es compara amb el juliol de 2015, tot i que han evolucionat positivament tots els grups, destaca especialment la reducció dels grups de llarga durada, més de 12 mesos, especialment les persones que porten entre 12 i 24 mesos a l'atur.

	Juliol de 2016		Variació mes anterior		Variació any anterior	
	Abs.	%	Abs.	%	Abs.	%
Total	5.362	100	-142	-2,58%	-690	-11,40%
Fins a 6 mesos	2.189	40,8	-138	-5,93%	-230	-9,51%
De 6 a 12 mesos	993	18,5	24	2,48%	-16	-1,59%
De 12 a 24 mesos	815	15,2	-22	-2,63%	-213	-20,72%
Més de 24 mesos	1.365	25,5	-6	-0,44%	-231	-14,47%

Font: Elaboració pròpia a partir de dades de l'Observatori d'Empresa i Ocupació.

Segons sector econòmic

- 3.751 de les persones registrades a l'atur (70%) pertanyen al sector serveis.
- 605 (11,3%) a la construcció.
- 588 (9,1%) a la indústria.
- 387 (7,2%) no tenien ocupació anterior.

- 1 131 (2,4%) a l'agricultura.

En el darrer mes els diferents sectors econòmics han vist disminuir el seu nombre de persones aturades, destacant l'agricultura i el grup de sense ocupació anterior. Pel que fa a la comparativa interanual, la reducció ha estat força més destacable en tots els sectors, sobresortint la disminució percentual en la construcció i la indústria i en nombres absoluts en els serveis.

	Juliol de 2016		Variació mes anterior		Variació any anterior	
	Abs.	%	Abs.	%	Abs.	%
Total	5.362	100	-142	-2,58%	-690	-11,40%
Agricultura	131	2,4	-15	-10,27%	-25	-16,03%
Indústria	488	9,1	-16	-3,17%	-100	-17,01%
Construcció	605	11,3	-25	-3,97%	-146	-19,44%
Serveis	3.751	70,0	-39	-1,03%	-390	-9,42%
Sense ocupació anterior	387	7,2	-47	-10,83%	-29	-6,97%

Font: Elaboració pròpia a partir de dades de l'Observatori d'Empresa i Ocupació.

Segons nivell formatiu

- 1.027 de les persones a l'atur (19,2%) tenen estudis primaris o no tenen estudis.
- 3.584 (66,8%) tenen estudis secundaris (general i formació professional).
- 751 (14%) tenen estudis post-secundaris (universitaris).

En el darrer mes, el grup amb major nivell d'estudis és l'únic que ha incrementat el seu nombre i de forma destacable. Pel que fa a la variació interanual, l'evolució ha estat molt més positiva per a tots els grups, especialment pels de nivell formatiu superior.

	Juliol de 2016		Variació mes anterior		Variació any anterior	
	Abs.	%	Abs.	%	Abs.	%
Total	5.362	100	-142	-2,58%	-690	-11,40%
Estudis primaris o sense estudis	1.027	19,2	-30	-2,84%	-95	-8,47%
Estudis secundaris	3.584	66,8	-180	-4,78%	-492	-12,07%
Estudis post-secundaris	751	14,0	68	9,96%	-103	-12,06%

Font: Elaboració pròpia a partir de dades de l'Observatori d'Empresa i Ocupació.

Segons origen

- De les 5.362 persones a l'atur, 1.594 (29%) són d'origen estranger.
- D'aquestes 1.516 persones, 259 són comunitàries i 1.257 no comunitàries.

Al juliol s'ha reduït tant el nombre de persones estrangeres a l'atur com les nacionals. Destaca, a nivell intermensual la reducció del grup de no comunitaris, i a nivell interanual la reducció percentual del grup de persones aturades d'origen estranger comunitari.

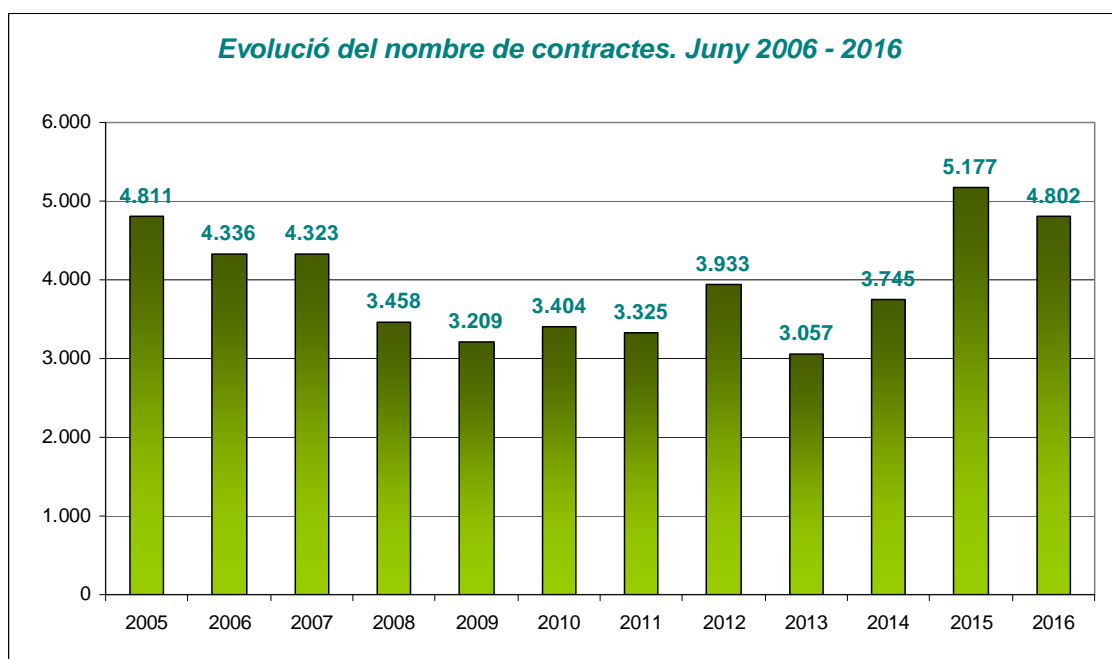
	Juliol de 2016		Variació mes anterior		Variació any anterior	
	Abs.	%	Abs.	%	Abs.	%
Total	5.362	100	-142	-2,58%	-690	-11,40%
Comunitari espanyol	3.846	71,7	-64	-1,64%	-447	-10,41%
Comunitari no espanyol	259	4,8	-5	-1,89%	-54	-17,25%
No comunitari	1.257	23,4	-73	-5,49%	-189	-13,07%

Font: Elaboració pròpia a partir de dades de l'Observatori d'Empresa i Ocupació.

3. Contractació laboral

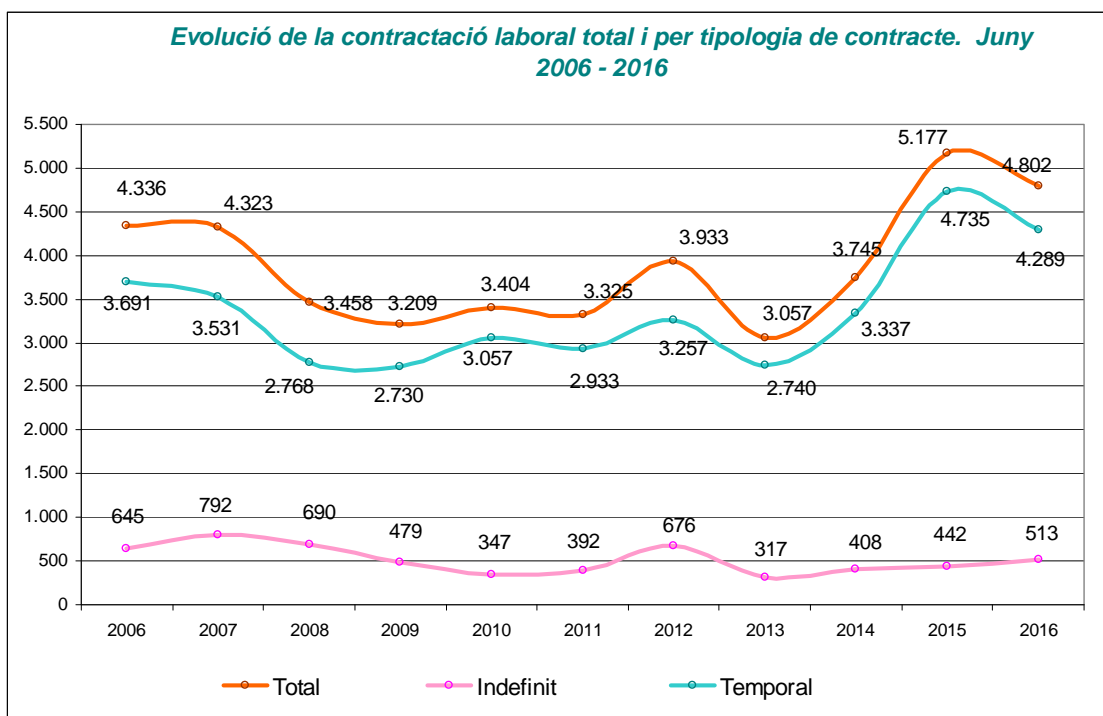
Com s'ha anat veient en els darrers informes, hi ha un altre indicador que permet creure que es pot estar consolidant una tendència positiva: el nombre de contractes laborals realitzats.

Des de fa quatre anys, el nombre de contractes en mes de juny s'ha anat recuperant (en el moment de tancar l'informe encara no es disposen de les dades del mes de juliol) i tot i que són menors que les de 2015, aquest juny s'assoleixen dades que estan molt per sobre de les de 2007 o 2006.



Font: Elaboració pròpia a partir de dades de l'Observatori d'Empresa i Ocupació.

El volum total de contractes realitzats és de 4.802, això representa un 4,76% menys que el passat mes de maig i un 7,24% també menys que el juny de l'any passat, dades que tot i això són les segones millors de la sèrie presentada. En relació a 2013 (l'any des de la crisi amb menys contractes en un mes de juny) es produeix un increment del 57,08%.



Font: Elaboració pròpia a partir de dades de l'Observatori d'Empresa i Ocupació.

Qui marca la tendència general són els contractes temporals, que representen el 89,3% del total de contractes efectuats el maig, davant l'10,7% dels indefinits. Tot i així, els contractes indefinits han tingut un increment interanual del 16,06% i els temporals del -9,4%.

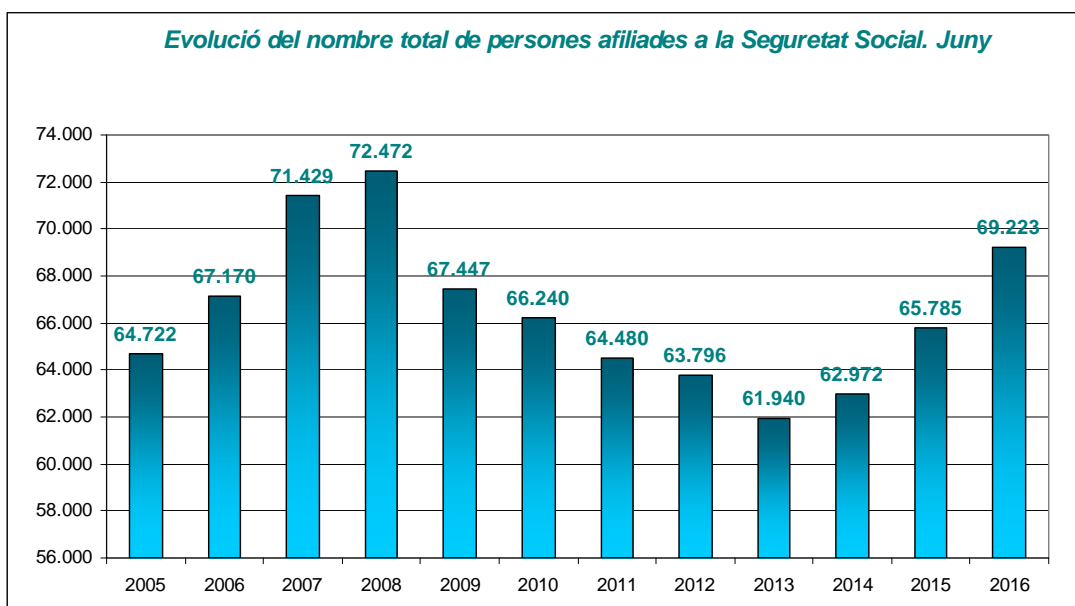
4. Afiliació a la Seguretat Social

Un altre indicador que marca el canvi de tendència és el nombre de persones afiliades a la Seguretat Social a la ciutat de Girona.

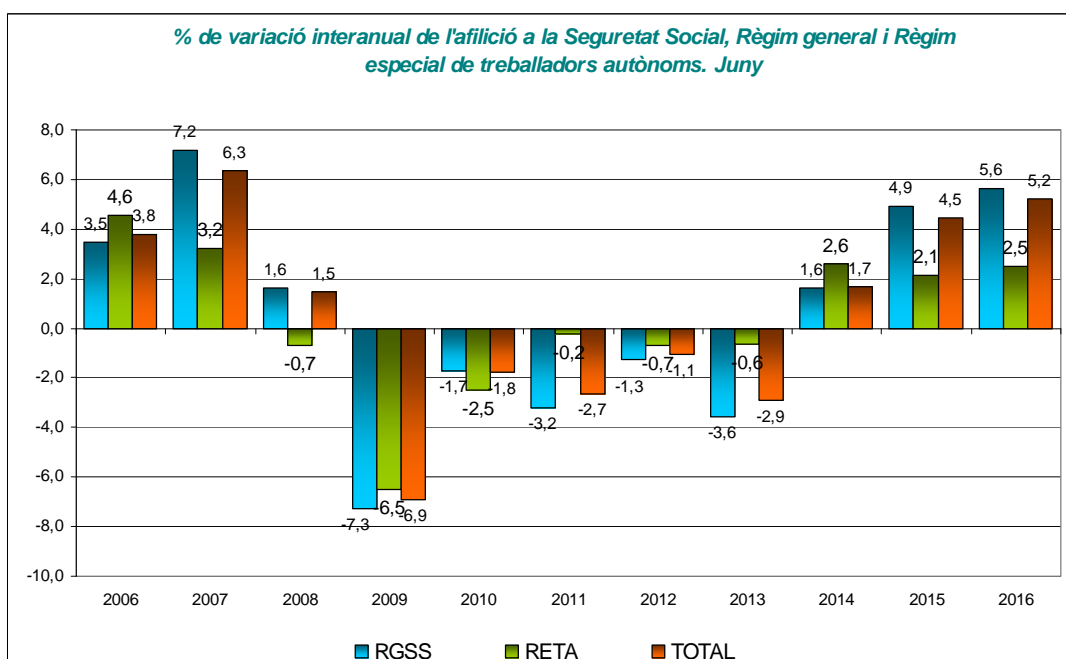
Les dades corresponents al mes de juny representen un increment destacat i d'inversió de la caiguda experimentada a partir de 2008, assolint un nivell d'afiliació que supera el del mes de juny de 2009. Es confirma així doncs, l'increment del nombre

de treballadors afiliats a la Seguretat Social a la ciutat de Girona, que es pot constatar des de la inflexió de 2014. El nombre total de persones afiliades el juny de 2016 és de 69.223. Aquesta xifra representa un 4,48% menys en relació al maig, un 5,2% més respecte al juny de 2015 i un 11,76% més respecte al juny de 2013, any en el que s'assoleix la xifra més baixa d'afiliació en aquest mes.

L'evolució en relació al juny de 2015 ha estat positiva tant per l'afiliació en regim general a la Seguretat Social com en regim d'autònoms, representant el primer el 88,2% de l'afiliació total.



Font: Elaboració pròpia a partir de dades del *Ministerio de Empleo y Seguridad Social*.

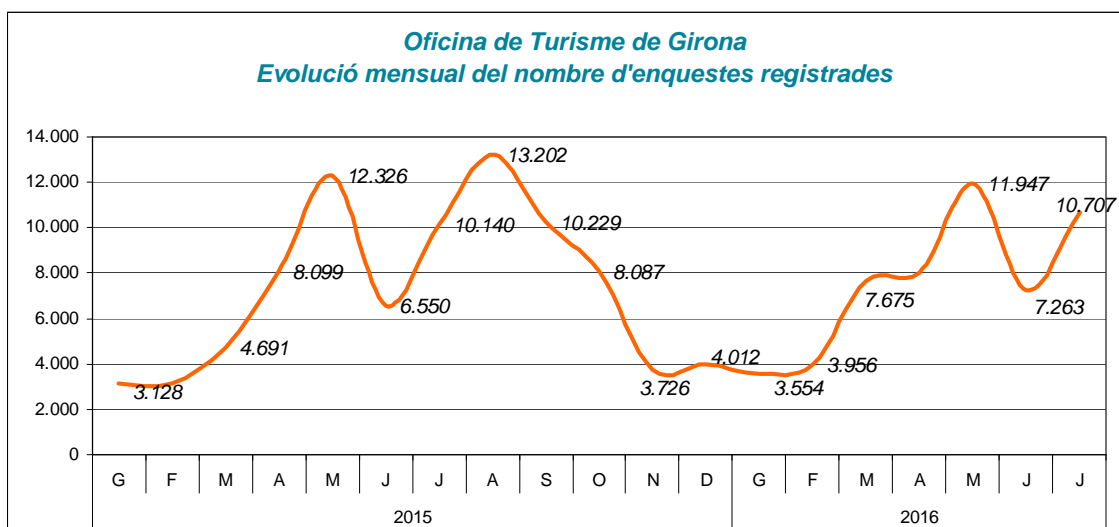


Font: Elaboració pròpia a partir de dades del *Ministerio de Empleo y Seguridad Social*.

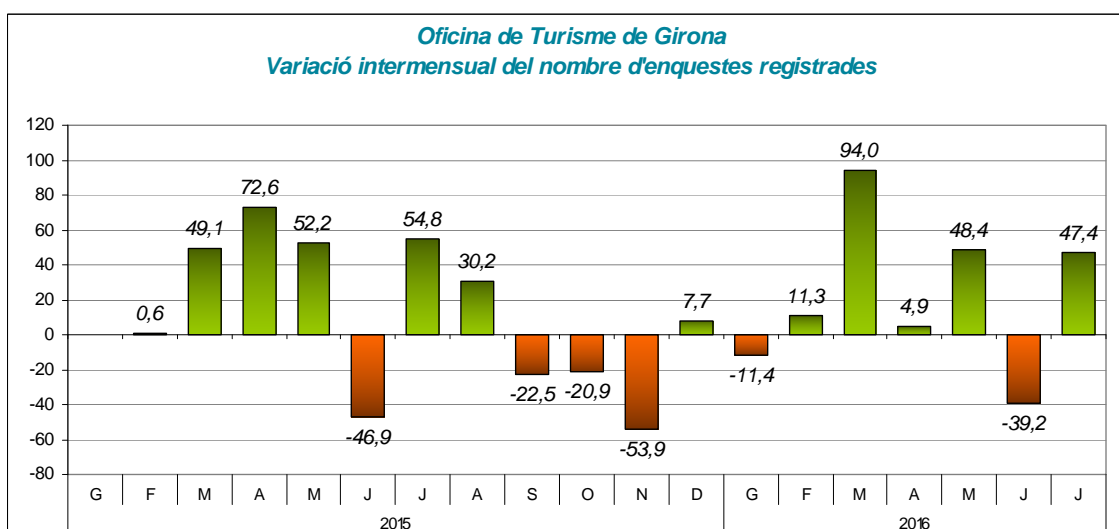
5. Dades de l'Oficina de Turisme

Durant el mes de juliol s'han realitzat 10.707 enquestes a visitants que arriben a l'Oficina de Turismes de Girona a cercar informació i fer algun tipus de consulta.

Les dades corresponents a juliol representen un increment del 5,6% en relació al mes de juliol de 2015 i un important increment intermensual del 47,4% en relació a juny.



Font: Elaboració pròpia a partir de dades de l'Oficina de Turisme de Girona.

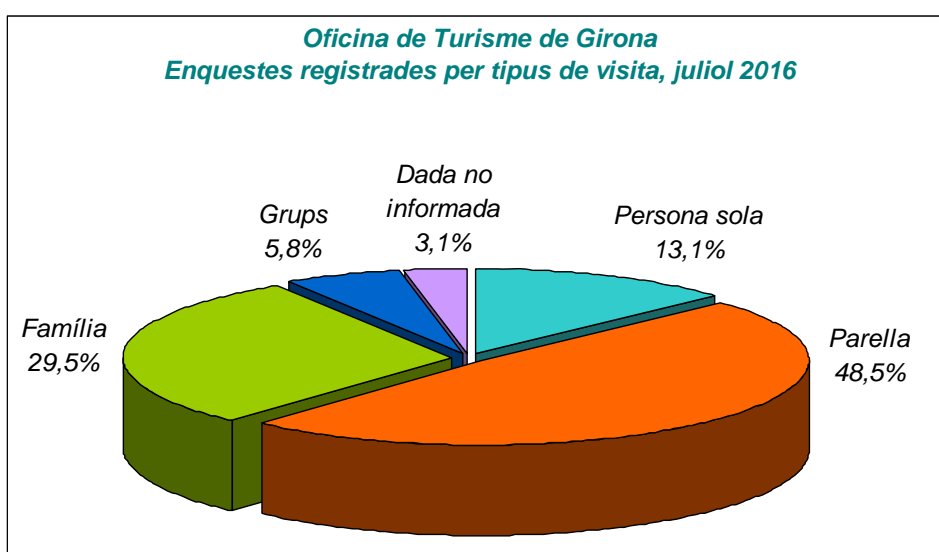


Font: Elaboració pròpia a partir de dades de l'Oficina de Turisme de Girona.

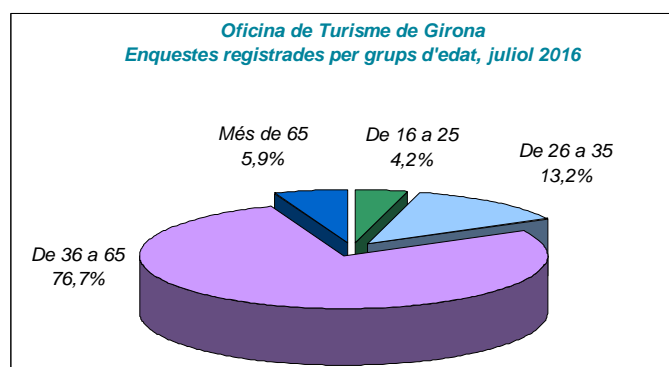
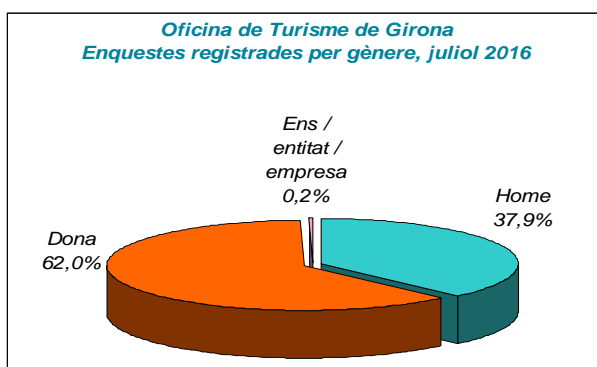
De les persones que han omplert les enquestes, un 48,5% manifesten que estan en la ciutat acompanyats de la parella, un 29,5% venen en família, un 5,8% en grup i un 13,1% soles.

Un 62% dels qüestionaris han estat realitzats per dones, un 37,9% per homes i un 0,2% per entitats o empreses. Per grups d'edat el gruix més important (76,7%) correspon a població d'entre 36 i 65 anys, seguit del grup de població de 26 a 35 anys (13,2%).

Finalment, per origen, el 31,3% són persones nacionals, un 54,8% venen d'algun país Europeu, destacant com a països de procedència França (19,3%) i Països Baixos (8,3%).

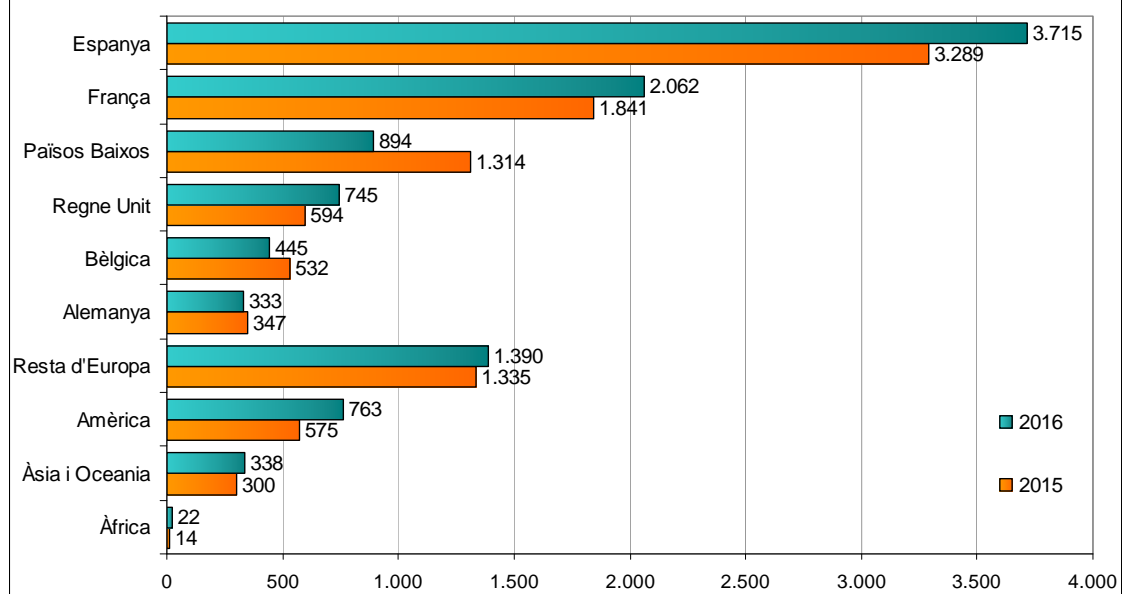


Font: Elaboració pròpia a partir de dades de l'Oficina de Turisme de Girona.



Font: Elaboració pròpia a partir de dades de l'Oficina de Turisme de Girona.

Oficina de Turisme
Enquestes registrades segons principals orígens
juliol 2015 i juliol 2016



Font: Elaboració pròpia a partir de dades de l'Oficina de Turisme de Girona.