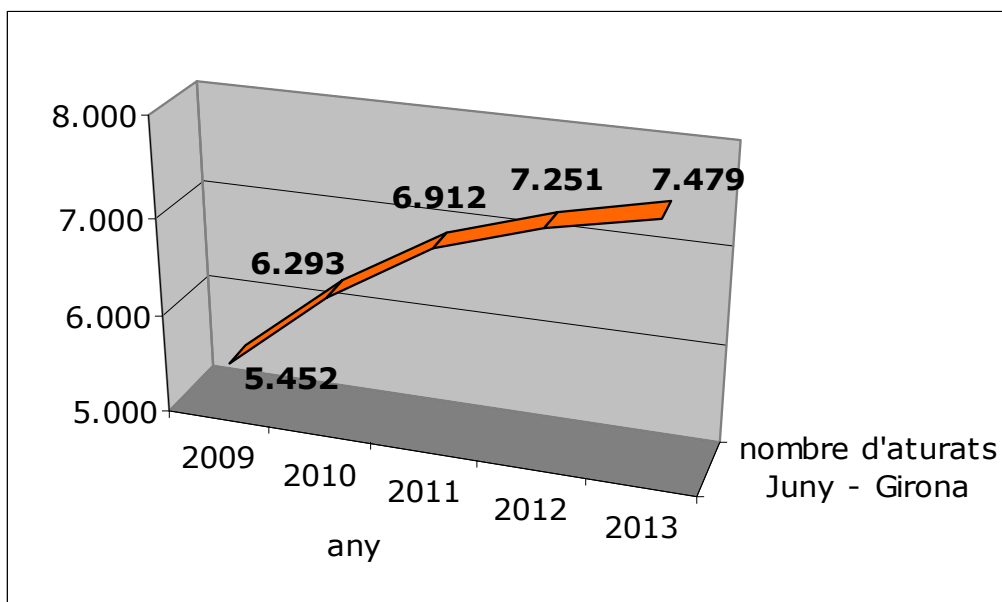


Informe socioeconòmic JUNY 2013

El nombre de ciutadans de Girona inscrits a les llistes de l'atur en acabar el mes de juny era de 7.479, 228 més (increment del 3,14%) que el juny de 2012 (variació interanual) i 175 menys (disminució del 2,29%) que el maig de 2013 (variació mensual).

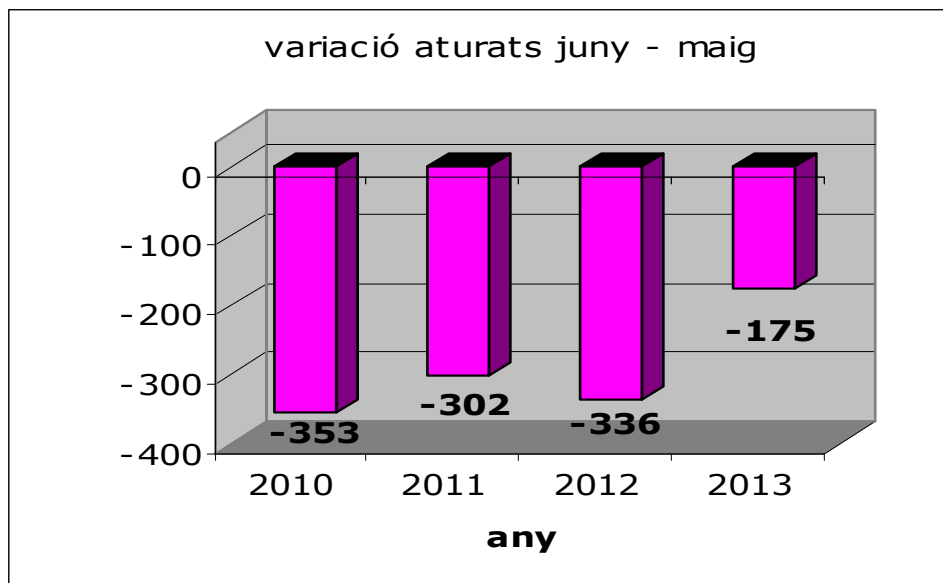
El nombre d'aturats al mes de juny de 2009 eren 5.452, al 2010 eren 6.293, al 2011 eren 6.912 i al darrer any eren 7.251.

Els increments interanuals han estat de 228 en el darrer any, de 339 entre els mesos de juny de 2012 i 2011, de 619 entre els mesos de juny de 2011 i 2010 i de 841 aturats entre els mesos de juny de 2009 i 2010.

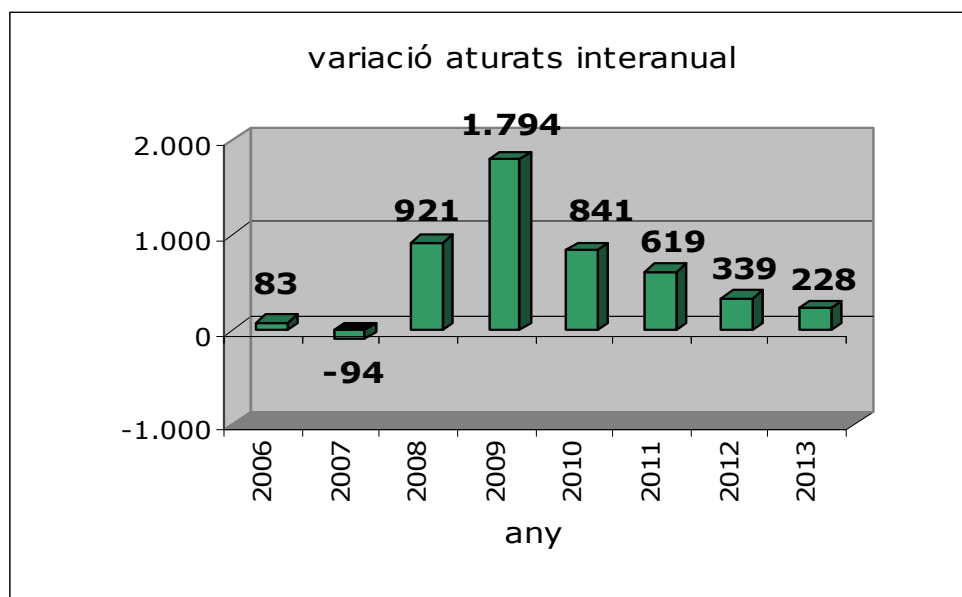


L'alentiment en el creixement interanual (com anem comentant en els darrers mesos) s'observa en el gràfic.

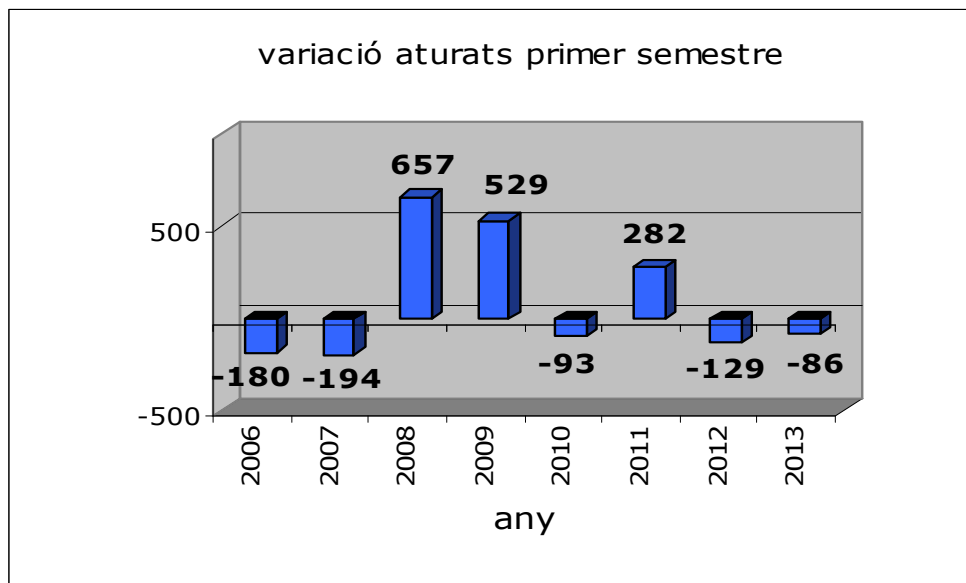
El total de persones aturades el mes de juny de 2013 respecte el mes de maig ha disminuït en 175 persones, mentre que en els mateixos intervals dels anys anteriors havia disminuït en 336 persones (juny-maig 2012), en 302 (juny-maig 2011) i en 353 en el període juny-maig 2010.



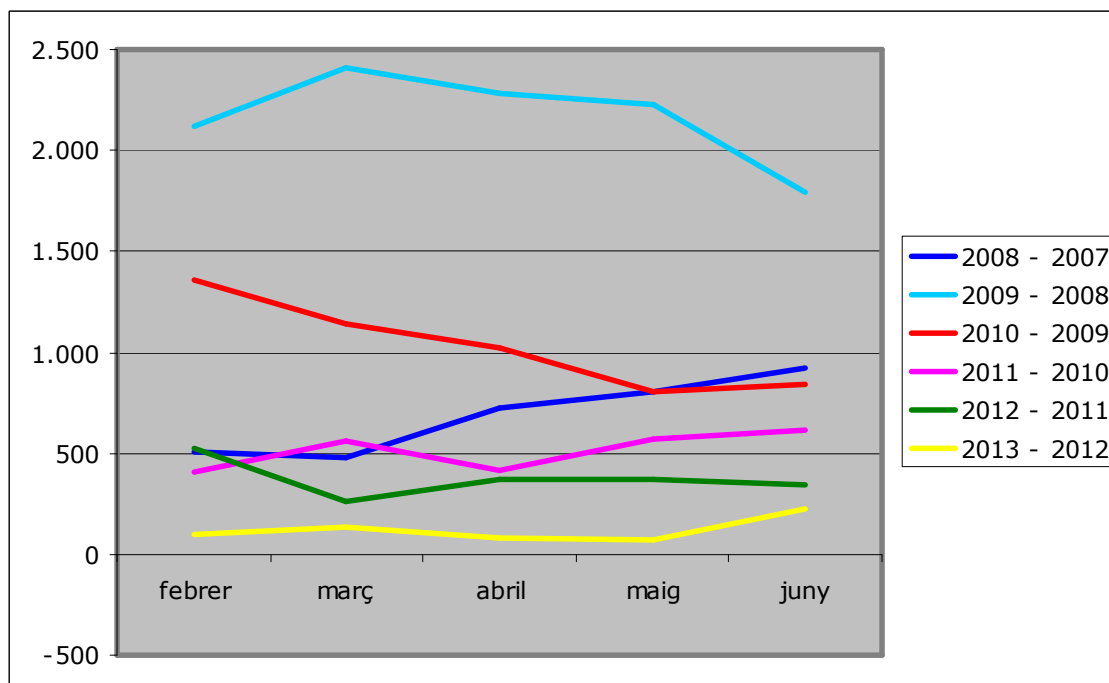
Per confirmar aquesta tendència cap a l'alentiment del creixement del nombre d'aturats és interessant el gràfic següent que ens mostra la variació interanual dels darrers 8 anys.



Si comparem l'evolució dels aturats en el primer semestre de l'any, podem observar com el 2013 no és el millor any des de l'esclat de la crisi, tot i que tampoc es queda molt lluny de les millors dades obtingudes.



En aquest altre gràfic, s'observa clarament com l'increment del nombre d'aturats durant el primer semestre de 2013 és molt inferior al que va tenir lloc en els darrers anys, quedant molt lluny dels nivells de creixement d'aturats experimentats en els pitjors anys de destrucció de llocs de treball (de 2008 a 2010).



Tal i com han recollit abastament els mitjans de comunicació, la reducció del nombre d'aturats a l'estat espanyol durant el mes de juny (variació mensual) ha estat el millor des del 1996. Si comparem

l'evolució del nombre d'aturats a la ciutat de Girona amb el que passa a Catalunya o a l'Estat espanyol observem que la variació mensual ha estat millor, respecte els altres dos àmbits geogràfics.

En canvi, l'evolució de l'atur a la ciutat de Girona en la variació interanual, ha estat molt similar a l'experimentada a l'Estat espanyol, mentre que Catalunya ha tingut un comportament molt millor que quasi ha trencat la tendència alcista que es manté des de l'esclat de la crisi.

	variació mensual	variació interanual
Girona	-2,29%	3,14%
Catalunya	-3,87%	0,28%
Estat espanyol	-2,60%	3,22%

Hi ha una dada significativa a tenir present. Si prenem en consideració els demandants d'ocupació a la ciutat de Girona (inscrits a l'atur, tinguin o no treball) ha disminuït de la xifra de 10.000 persones, circumstància que no es donava des del setembre de 2011.

Pel que fa a la distribució del nombre d'aturats cal destacar:

SEXE

3.954 són homes (52,87%), havent disminuït en 78 persones el darrer mes i augmentat en 147 el darrer any.

3.525 són dones (47,13%), havent disminuït en 97 persones el darrer mes i augmentat en 81 el darrer any.

Tant la xifra dels homes com les dones a l'atur ha millorat en l'evolució mensual, mentre que en l'evolució interanual ha estat negativa pels dos grups de sexes, especialment entre els homes.

EDAT

157 aturats (1,98%) tenen menys de 20 anys

1.158 aturats (14,60%) tenen de 20 a 29 anys

2.169 aturats (27,34%) tenen de 30 a 39 anys

1.927 aturats (24,29%) tenen de 40 a 49 anys

2.068 aturats (26,07%) tenen 50 o més anys

Tots els grups d'edat han experimentat una disminució dels aturats en el darrer mes (variació mensual), excepte els de menys de 20 anys i els de més de 50 anys.

Pel que fa a l'evolució interanual, és positiva pels grups de 20 anys fins a 34 anys, i en canvi és negativa per a tots els grups d'edat de més de 35 anys i els menors de 20 anys, essent especialment dolenta pels subgrups de menys de 20 anys, de 45 a 49 anys i de 55 a 59 anys.

DURADA

3.156 aturats (39,78%) fa menys de 6 mesos que són a l'atur

1.478 aturats (18,63%) porten a l'atur entre 6 i 12 mesos

2.845 aturats (35,86%) fa més de 12 mesos.

En el darrer mes, l'evolució dels diferents subgrups ha tornat a ser erràtica. Respecte les dades del mes de maig de 2013 han experimentat una disminució els subgrups dels que fa menys de 9 mesos que són a l'atur i els que hi porten entre 18 i 21 mesos, destacant especialment la disminució en els subgrups de 6 a 9 mesos. La resta dels subgrups han incrementat el nombre d'aturats, però de forma moderada ja que cap d'ells ha arribat a increments superiors al 5%, quan en mesos anteriors s'assolien increments de xifres de dos dígit.

Si ho comparem amb l'any anterior, han evolucionat positivament els subgrups de menys de 12 mesos i la resta han evolucionat negativament essent especialment dolenta l'evolució dels subgrups de més de 15 mesos, amb percentatges d'increment d'aturats de dos dígit.

SECTORS

4.886 aturats (61,58%) estan en el sector dels serveis,

1.241 (15,64%) en el de la construcció,

749 (9,44%) en la indústria,

441 (5,56%) sense ocupació anterior i

162 (2,04%) en l'agricultura.

En el darrer mes ha disminuït el nombre d'aturats en tots els sectors excepte els sense ocupació anterior.

Pel que fa a la comparativa respecte l'any anterior, només ha estat positiva en el sector de la construcció.

NIVELL FORMATIU

1.245 aturats (15,69%) tenen estudis primaris o sense estudis
5.097 (64,24%) tenen estudis secundaris (general i formació professional)
1.137 (14,33%) tenen estudis post-secundaris (universitaris)

En el darrer mes, tots els grups han disminuït el nombre d'aturats, destacant la reducció dels que tenen estudis secundaris. Pel que fa a l'evolució interanual, ha estat negativa en tots els grups, excepte el d'estudis primaris

ESTRANGERS

Dels 7.479 aturats, 2.111 (28,23%) són estrangers.

D'aquests 2.111 aturats, 332 són comunitaris i 1.779 no comunitaris.

En el darrer mes, tant els estrangers comunitaris com els no comunitaris han disminuït el nombre d'aturats. Pel que fa a l'evolució interanual s'ha produït una disminució del col·lectiu dels comunitaris, mentre els no comunitaris han incrementat en un percentatge que no arriba a l'1%.

Girona, 11 de juliol de 2013