

## **Informe socioeconòmic JUNY 2014**

El nombre de ciutadans de Girona inscrits a les llistes de l'atur en acabar el mes de juny era de 6.816, 663 menys (disminució del 8,86%) que el juny de 2013 (variació interanual) i 301 menys (disminució del 4,23%) que el maig de 2014 (variació mensual).

Cal destacar que, per primera vegada des del juliol de 2011, la xifra d'aturats ha baixat de les 7.000 persones. Convé recordar que el mes de febrer de 2013 es va assolir la xifra de 8.000 aturats a la ciutat de Girona (màxim històric). Respecte aquesta xifra màxima, el nombre d'aturats a la ciutat de Girona ha disminuït en 14 mesos en quasi 1.200 persones (reducció del 14,80%).

Així mateix, cal assenyalar que per trobar una xifra d'aturats a la ciutat de Girona que sigui inferior a la del present mes de juny cal anar al mes de desembre de 2010.

Per setè mes consecutiu es produeix una disminució interanual del nombre d'aturats, i aquesta circumstància no es produïa des del primer semestre de l'any 2007.

Tal i com va passar amb les dades del mes anterior, ens trobem que la xifra d'aturats del mes de juny de 2014 no tan sols disminueix respecte el juny de 2013 sinó que també ho fa respecte la dada d'aturats de juny de 2012; i també respecte la dada del mes de juny de fa tres anys: juny del 2011.

La disminució respecte la dada de fa tres anys és de quasi 100 persones, la qual cosa consolida encara més la tendència positiva que anem apuntant en els darrers informes.

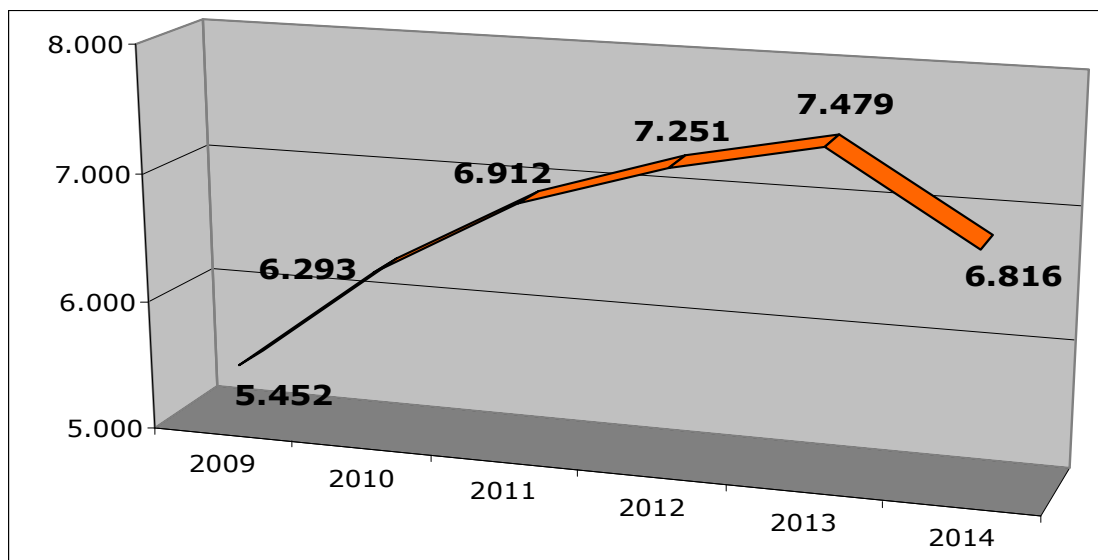
El nombre d'aturats al mes de juny de 2009 eren 5.452, al 2010 eren 6.293, al 2011 eren 6.912, al 2012 eren 7.251 i al darrer any eren 7.479.

La variació interanual ha estat d'una disminució de 663 persones, mentre que en els anys anteriors havia estat sempre un increment en el nombre d'aturats. Cal anar al 2007 per trobar una disminució interanual en un mes de juny, disminució que representa només una setena part de la que es produeix enguany.

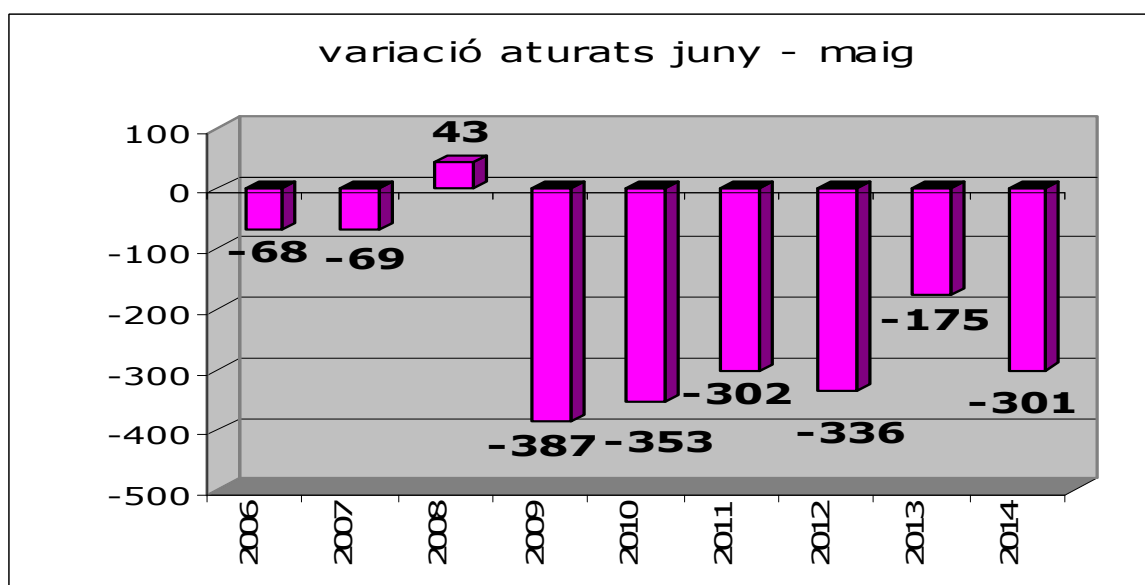
Els increments interanuals havien estat de 228 entre els mesos de juny de 2012 i 2013, de 339 entre els mesos de juny de 2011 i 2012,

de 619 entre els mesos de juny de 2010 i 2011 i de 841 aturats entre els mesos de juny de 2009 i 2010.

Com hem assenyalat abans, la disminució interanual ha provocat que ens situem en nivells d'aturats substancialment inferiors als de fa un any, dos anys i -fins i tot- als de fa tres anys. Aquesta evolució positiva s'observa clarament en el gràfic següent.

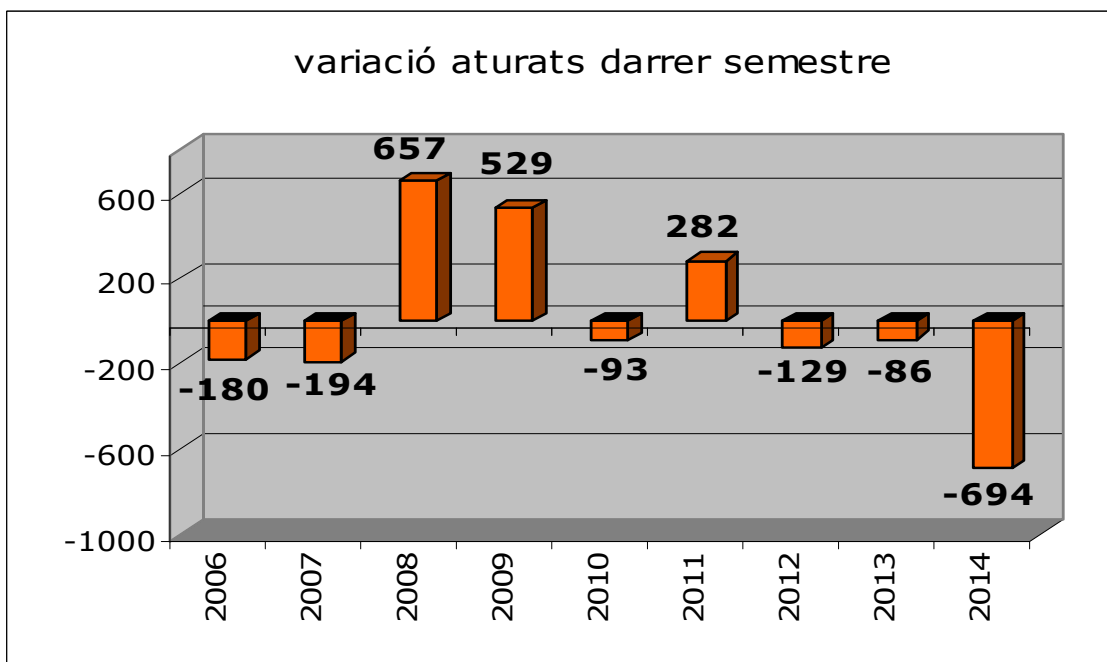
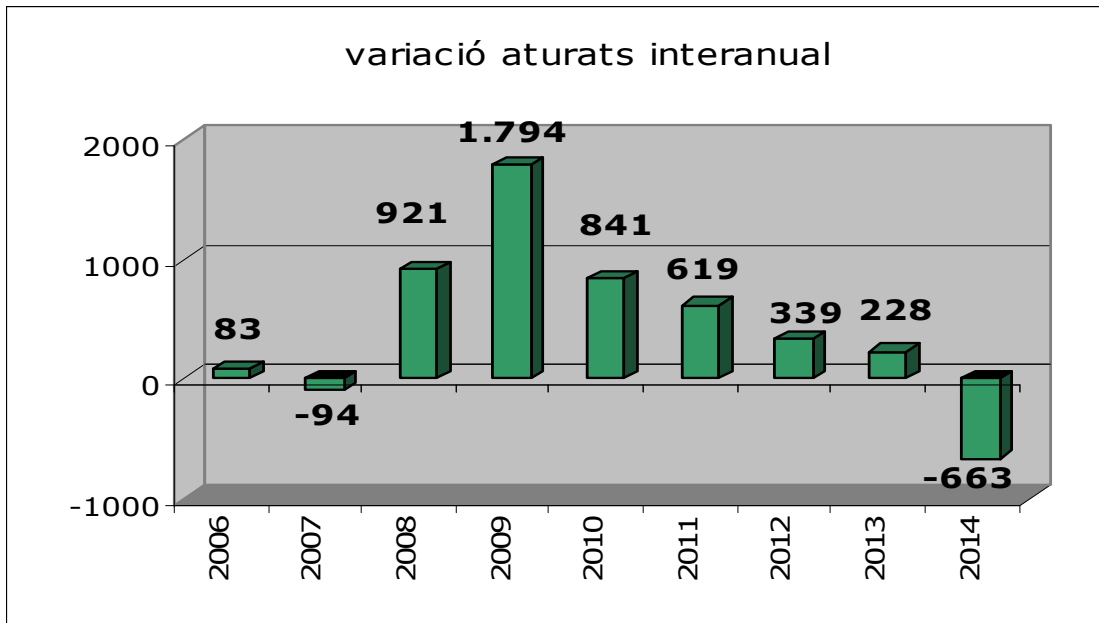


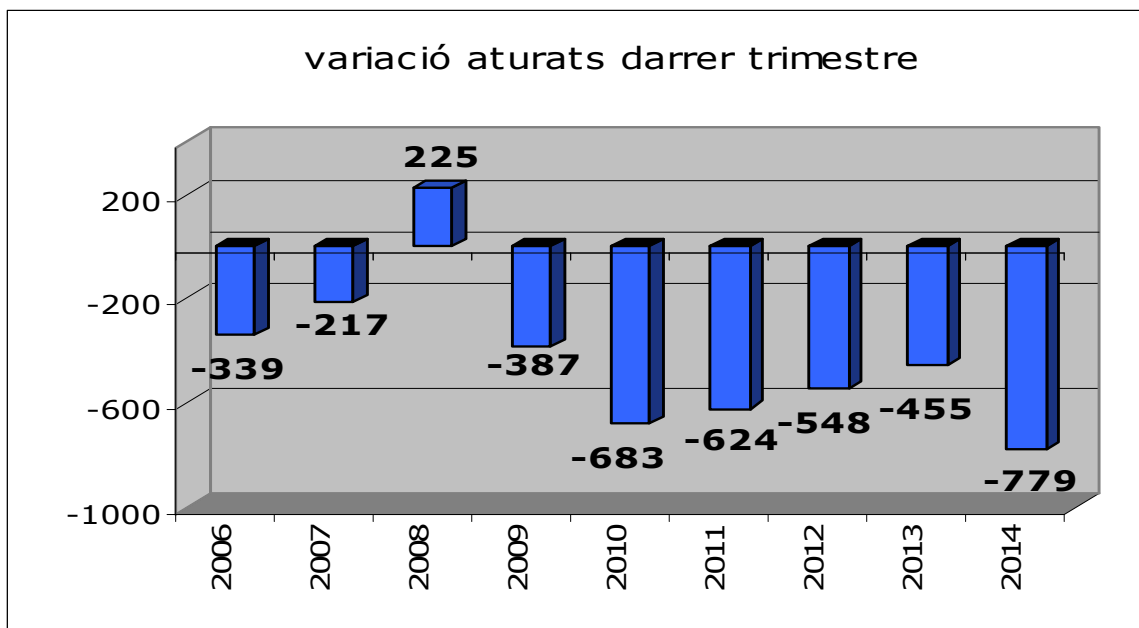
El total de persones aturades el mes de juny de 2014 respecte el mes de maig ha disminuït 301 persones, mentre que en els mateixos intervals dels anys anteriors havia disminuït 175 (juny-maig 2013) i 86 (juny-maig 2012), 302 (juny-maig 2011) i 353 en el període juny-maig 2010.



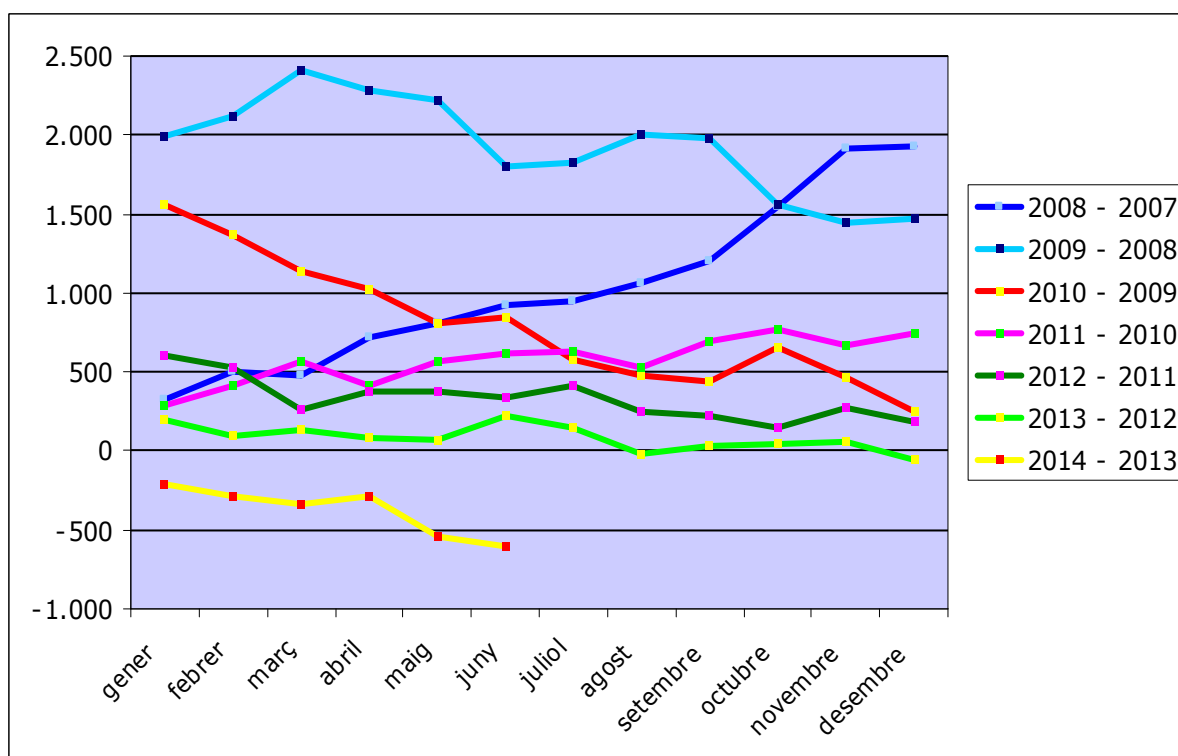
Per confirmar la tendència positiva són interessants els gràfics següents que ens mostren la variació interanual dels darrers 8 anys així com la variació dels darrers sis mesos i tres mesos, respectivament.

En tots ells, veiem com els nivells de variació del 2014 són molt millors als que s'experimentaven en els anys de la crisi, i també fins i tot milloren, i de molt, els valors dels anys anteriors a la crisi.





En aquest altre gràfic, s'observa clarament com la variació interanual del nombre d'aturats en els sis primers mesos de 2014 és molt millor a l'experimentada en els darrers anys ja que es tracta d'una disminució en tots i cadascun dels mesos d'enguany (i també ja s'havia donat al darrer mes de desembre). Es veu ben clarament com estem molt lluny dels nivells de creixement d'aturats experimentats en els pitjors anys de destrucció de llocs de treball (de 2008 a 2010).



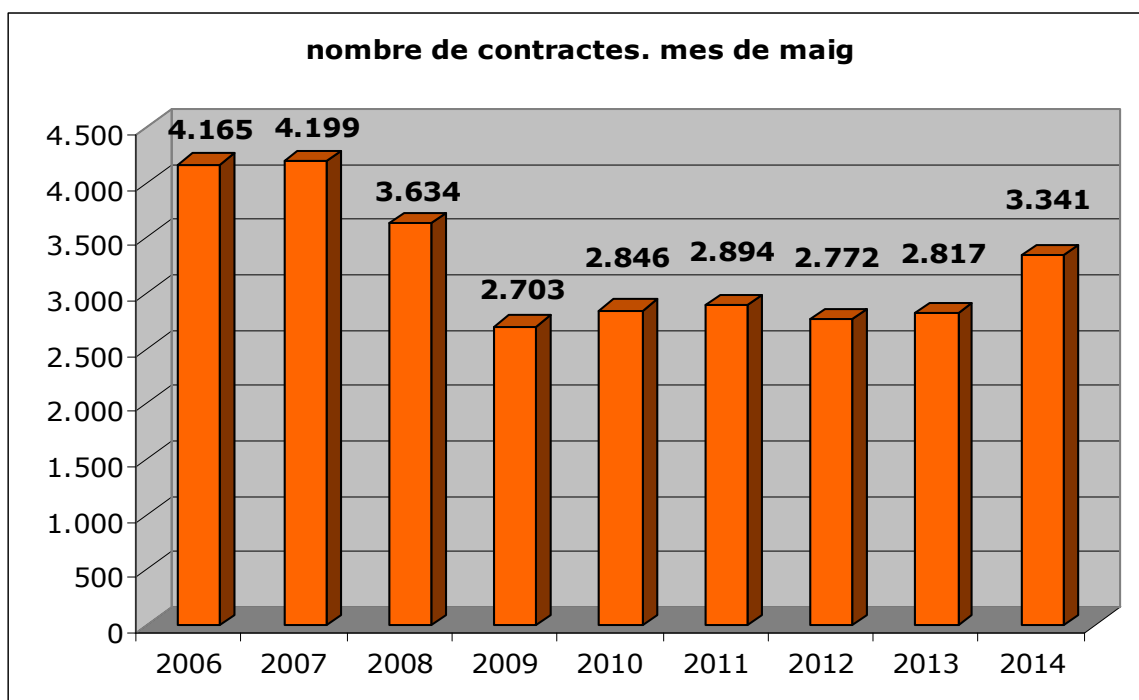
Tots aquests gràfics ens mostren una clara tendència positiva. Si comparem l'evolució del nombre d'aturats a la ciutat de Girona amb el que passa a la comarca del Gironès, a les comarques gironines, a Catalunya o a l'Estat espanyol observem que la variació mensual i la interanual a la ciutat de Girona ha estat la segona millor dels diferents àmbits geogràfics.

Cal destacar que en tots els àmbits geogràfics tant l'evolució mensual com la interanual ha tornat a ser -i per cinquè mes consecutiu- positiva, fet que no es donava des dels anys anteriors a la crisi.

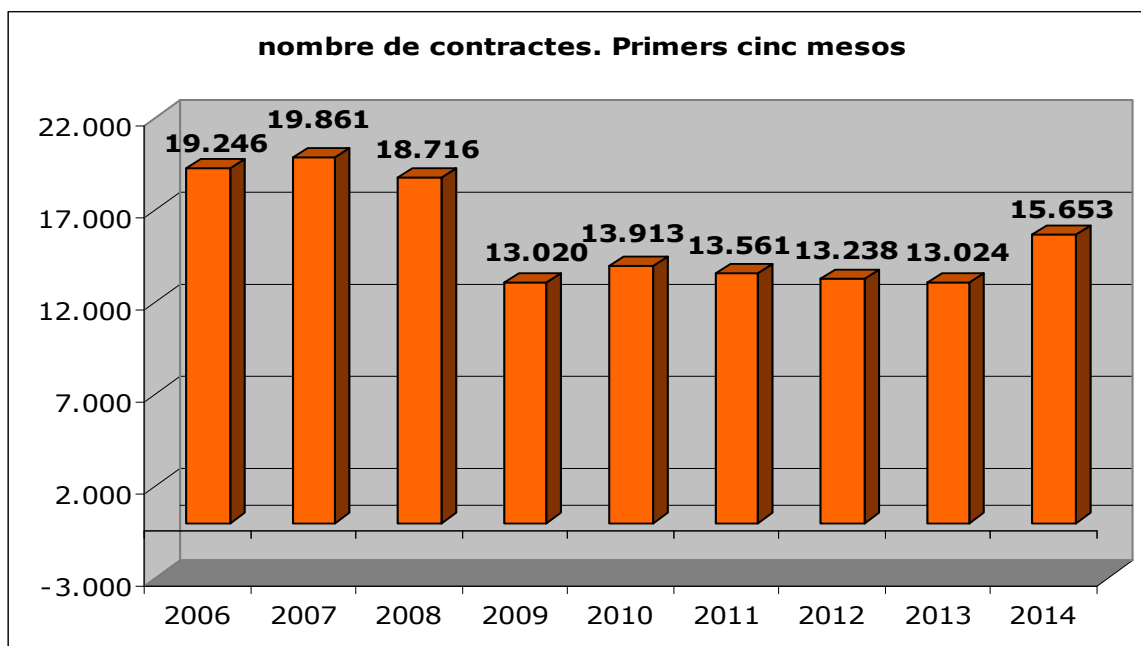
	<b>variació mensual</b>	<b>variació interanual</b>
Girona	-4,23%	-8,86%
Gironès	-4,01%	-9,24%
cc gironines	-6,18%	-7,95%
Catalunya	-3,73%	-7,63%
Estat espanyol	-2,68%	-6,59%

Com hem anat veient en els darrers informes d'aquest any, hi ha un altre indicador que ens permet creure que es pot estar consolidant una tendència positiva: el nombre de contractes laborals fets.

El nombre de contractes ha augmentat en el mes de maig, tal i com ve succeint des del mes de gener (en el moment de tancar aquest informe no disposem de les dades del mes de juny).

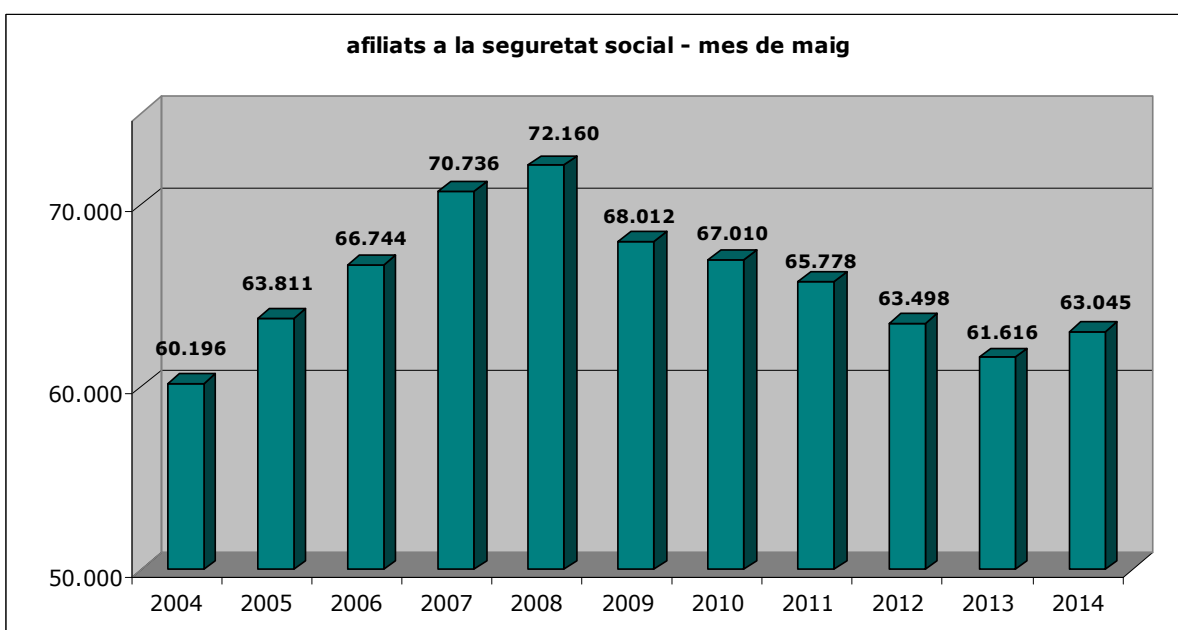


I si prenem com a referència el nombre de contractes fets en els primers cinc mesos de l'any l'evolució és també clarament positiva, amb un increment del 20,19% respecte el 2013.



Un altre indicador que permet creure en un canvi de tendència és el nombre d'afiliats a la Seguretat Social a la ciutat de Girona.

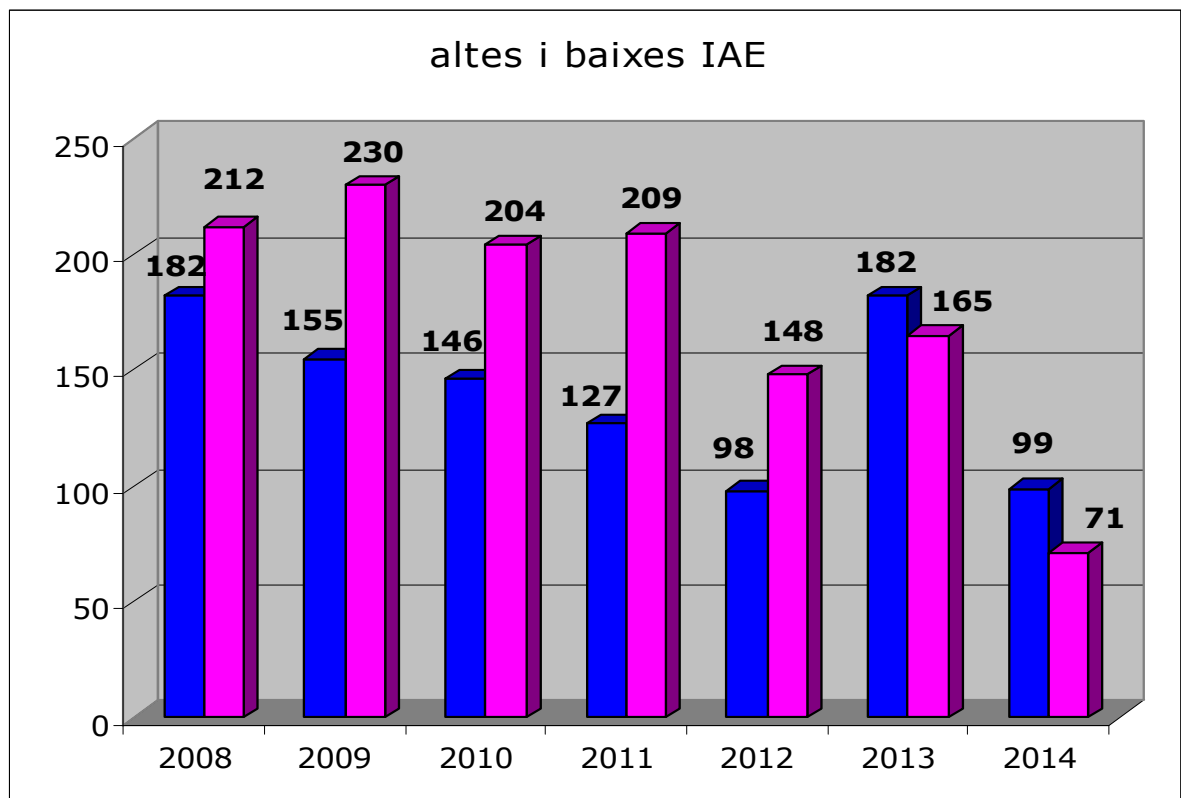
Amb les dades corresponents a 31 de maig de 2014, es consolida el trencament de la tendència negativa experimentada des del 2008 i es confirma l'increment del nombre de treballadors afiliats a la seguretat social a la ciutat de Girona, en tots i cadascun dels mesos del 2014.



Un altre indicador econòmic que permet apuntar que estem en una tendència positiva és l'evolució de les altes i baixes de l'IAE a la ciutat de Girona. El saldo del primer semestre de l'any 2014 és favorable ja que s'han produït 99 altes i 71 baixes.

En el mes de juny s'han produït 10 altes i 2 baixes.

Aquest saldo positiu dels primers sis mesos (+28) ratifica la bona evolució experimentada al llarg del 2013 que va trencar la tendència negativa en el saldo d'altes i baixes de l'IAE dels anteriors cinc anys.



Pel que fa a la distribució del nombre d'aturats cal destacar:

### SEXE

3.489 són homes (51,19%), havent disminuït 176 persones el darrer mes i 465 el darrer any.

3.327 són dones (48,81%), havent disminuït 125 persones el darrer mes i 198 el darrer any.

La variació del nombre d'aturats en el darrer mes, així com la variació interanual ha estat millor entre els homes.

Cal destacar, que per quart mes consecutiu, es dona una disminució simultània en els dos grups de sexe i tant en l'evolució mensual com interanual. Aquesta disminució en tots els àmbits no es donava des del juny de 2007.

### EDAT

134 aturats (1,97%) tenen menys de 20 anys

975 aturats (14,30%) tenen de 20 a 29 anys

1.862 aturats (27,32%) tenen de 30 a 39 anys

1.787 aturats (26,22%) tenen de 40 a 49 anys

2.058 aturats (30,19%) tenen 50 o més anys

Tots els grups d'edat han millorat en el seu nombre d'aturats tant en l'evolució mensual com en l'interanual.

La millora de tots els grups d'edat en la variació mensual és un fet habitual en els darrers mesos de juny (efecte estacional). El que ja no és tan normal és que la disminució interanual es doni simultàniament en tots els grups d'edat, ja que la darrera vegada que es va produir va ser el març de 2007.

### DURADA

2.682 aturats (39,35%) fa menys de 6 mesos que són a l'atur

1.189 aturats (17,44%) porten a l'atur entre 6 i 12 mesos

2.945 aturats (43,21%) fa més de 12 mesos.

En el darrer mes, l'evolució dels diferents subgrups ha estat positiva, excepte els que porten de 9 a 12 mesos i els que hi porten més de 24 mesos.



Si ho comparem amb l'any anterior, han evolucionat positivament tots els subgrups que porten menys de 21 mesos a l'atur, mentre que han evolucionat negativament els que hi porten més de 21 mesos.

## SECTORS

4.530 aturats (66,46%) estan en el sector dels serveis,  
1.009 (14,80%) en el de la construcció,  
676 (9,92%) en la indústria,  
426 (6,25%) sense ocupació anterior i  
175 (2,57%) en l'agricultura.

En el darrer mes han evolucionat positivament tots els sectors, excepte el de la construcció que tan sols ha augmentat en 4 persones.

Pel que fa a la comparativa respecte l'any anterior, ha estat positiva en tots els sectors excepte en l'agrícola.

## NIVELL FORMATIU

1.239 aturats (18,18%) tenen estudis primaris o sense estudis  
4.633 (67,97%) tenen estudis secundaris (general i formació professional)  
944 (13,85%) tenen estudis post-secundaris (universitaris)

En el darrer mes, tots els grups han evolucionat positivament, fet que no es donava des dels anys anteriors a la crisi. Pel que fa a l'evolució interanual, també ha estat positiva en tots els grups.

La reducció, tant mensual com interanual, en tots tres grups de formació a la vegada no s'havia donat mai en els darrers deu anys, la qual cosa remarca la importància de les dades de l'atur a la ciutat de Girona d'aquest mes de juny.

## ESTRANGERS

Dels 6.816 aturats, 1.997 (29,30%) són estrangers.

D'aquests 1.997 aturats, 372 són comunitaris i 1.625 no comunitaris.

En el darrer mes, tant els estrangers comunitaris com els no comunitaris han disminuït el nombre d'aturats.

En l'evolució interanual, ha estat positiva per als no comunitaris i en canvi ha incrementat el nombre d'aturats entre els estrangers comunitaris, malgrat que la disminució del nombre de persones aturades no comunitàries ha quasi quadruplicat l'increment dels aturats comunitaris.

Girona, 8 de juliol de 2014

*Dades extretes de l'Observatori d'empresa i ocupació, Seguridad Social i AEAT*