

Informe socioeconòmic JUNY 2015

El nombre de ciutadans de Girona inscrits a les llistes de l'atur en acabar el mes de juny era de 6.052.

Per segon any consecutiu, el mes de juny ha suposat una reducció del nombre d'aturats a la ciutat de Girona, tant en la comparativa mensual com interanual.

Convé recordar que el mes de febrer de 2013 es va assolir la xifra de 8.000 aturats a la ciutat de Girona (màxim històric). Respecte aquesta xifra màxima, el nombre d'aturats a la ciutat de Girona ha disminuït en 28 mesos en quasi dues mil persones (reducció del 24,35%).

Així mateix, cal assenyalar que per trobar una xifra d'aturats a la ciutat de Girona que sigui inferior a la del present mes de juny cal anar al mes d'octubre de 2009.

Convé recordar que el mes de juny de 2013 es va assolir la xifra més alta d'aturats (en un mes de juny) a la ciutat de Girona: 7.479 persones. Això suposa que en els dos darrers anys l'atur a la ciutat de Girona s'ha reduït en un 19,08%.

L'actual nombre d'aturats (6.052 persones) representa una disminució de 389 aturats respecte la dada del mes de maig (reducció del 6,04%) i una disminució interanual de 764 persones (reducció de l'11,21%).

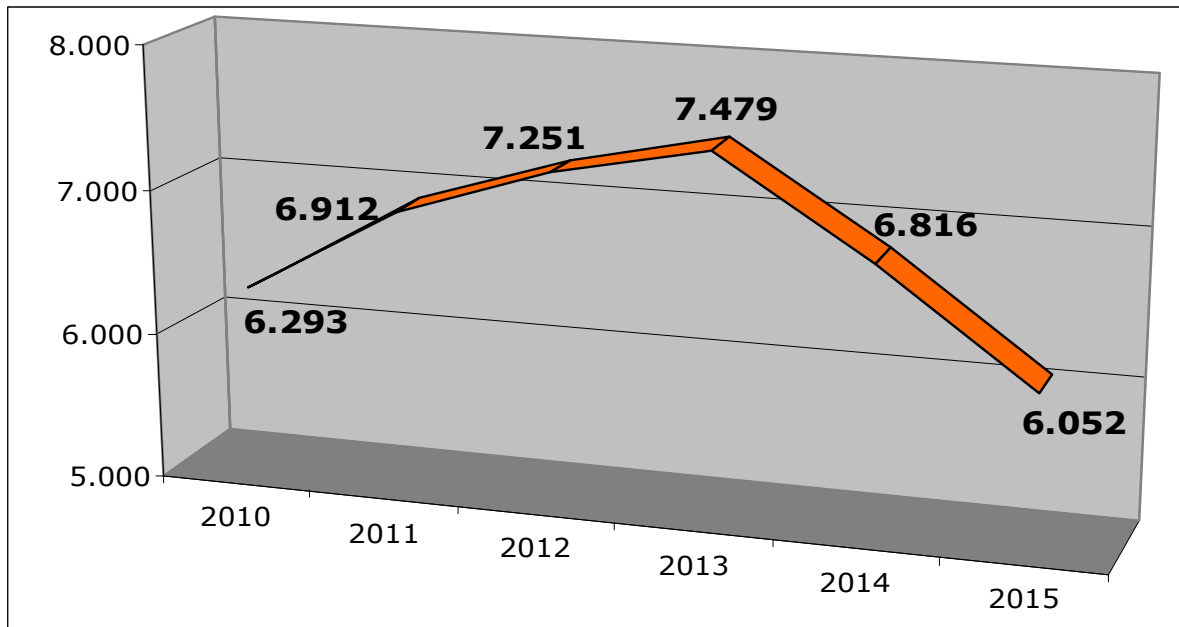
Aquesta disminució interanual fa que el nombre d'aturats a la ciutat de Girona en el mes de juny de 2015 sigui millor que el 2014. Però també és millor respecte la xifra dels anys 2013, 2012 i 2011.

Amb la disminució de 764 persones d'aquest mes de juny ja portem dinou mesos seguits de disminució interanual del nombre d'aturats.

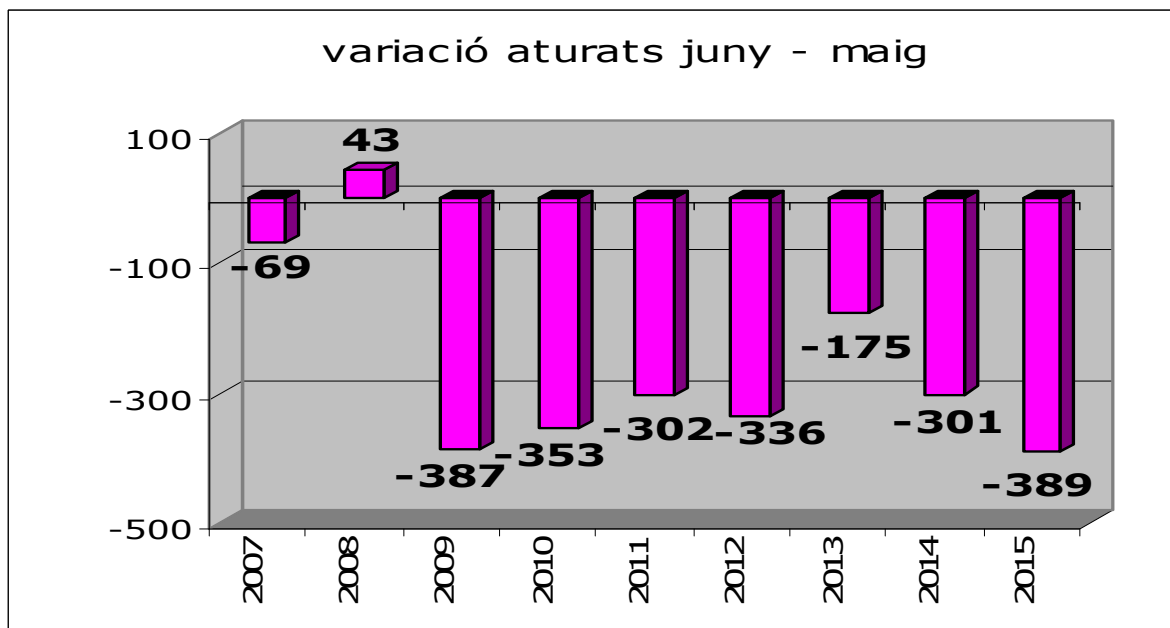
El nombre d'aturats al mes de juny de 2009 eren 5.452, al 2010 eren 6.293, al 2011 eren 6.912, al 2012 eren 7.251, al 2013 eren 7.479 i al 2014 eren 6.816.

Les variacions interanuals en els darrers anys havien estat d'una disminució de 633 persones entre els mesos de juny de 2014 i 2013, i d'increments en els anys anteriors: de 228 entre els mesos de juny de 2013 i 2012, de 339 entre els mesos de juny de 2012 i 2011, de 619 entre els mesos de juny de 2011 i 2010 i de 841 aturats entre els mesos de juny de 2010 i 2009.

Com hem assenyalat abans, la disminució interanual del mes de juny ha provocat que ens situem en nivells d'aturats molt inferiors als dels darrers cinc anys. Aquesta disminució s'observa clarament en el gràfic següent.



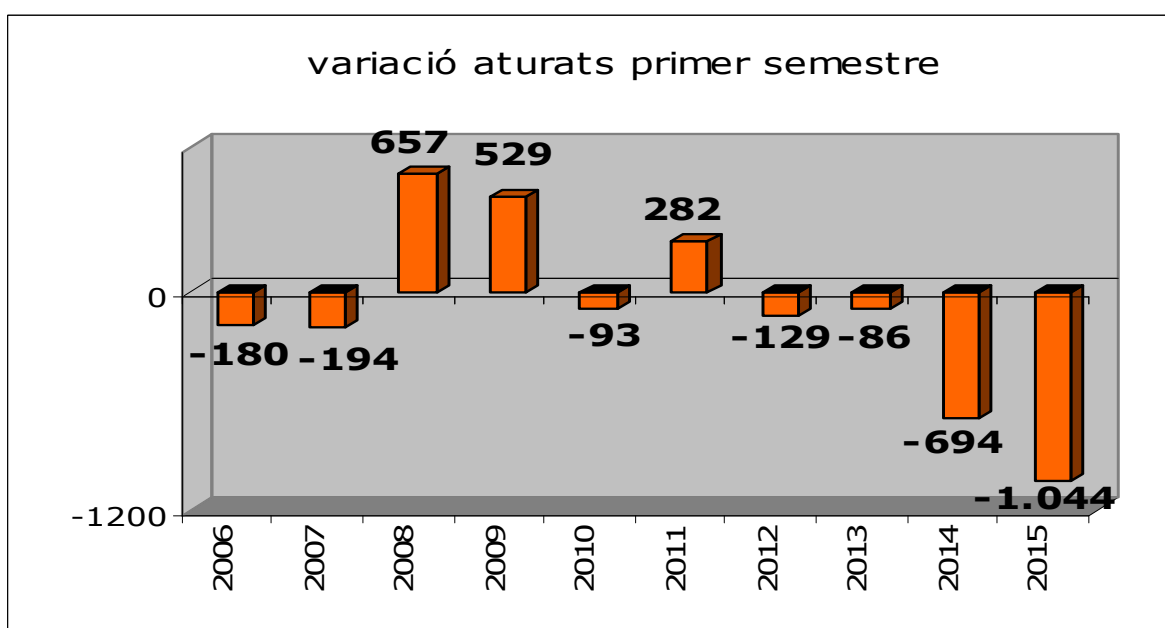
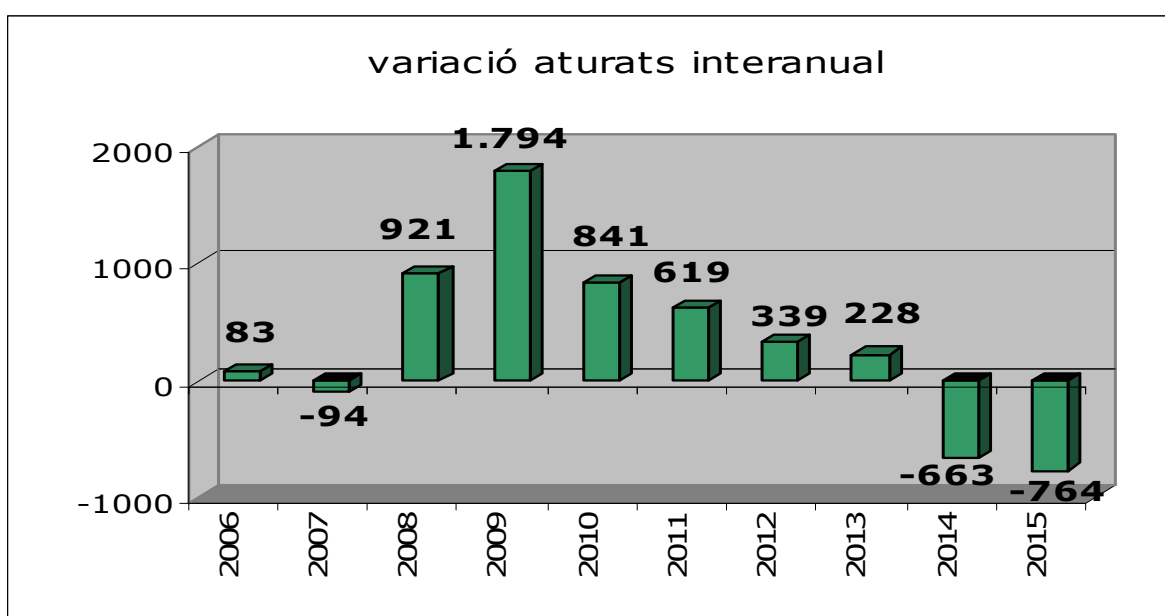
El total de persones aturades el mes de juny de 2015 respecte el mes de maig ha disminuït 389 persones, mentre que en els mateixos intervals dels anys anteriors ho havia fet 301 (juny-maig 2014), 175 (juny-maig 2013), 336 (juny-maig 2012), 302 (juny-maig 2011) i 353 (juny-maig 2010).

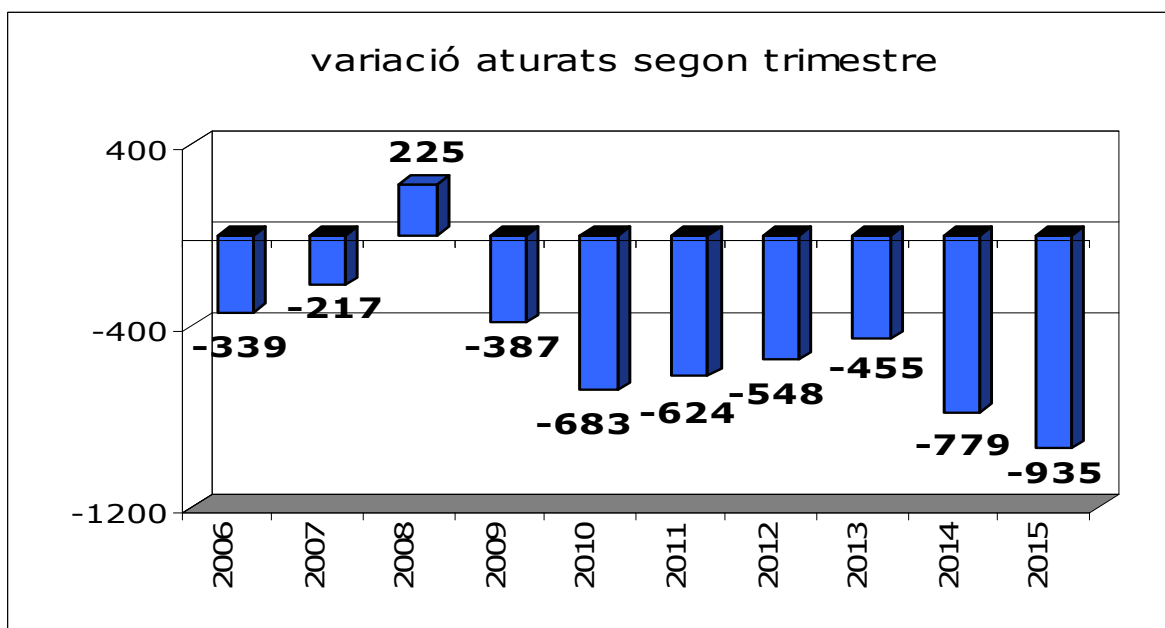
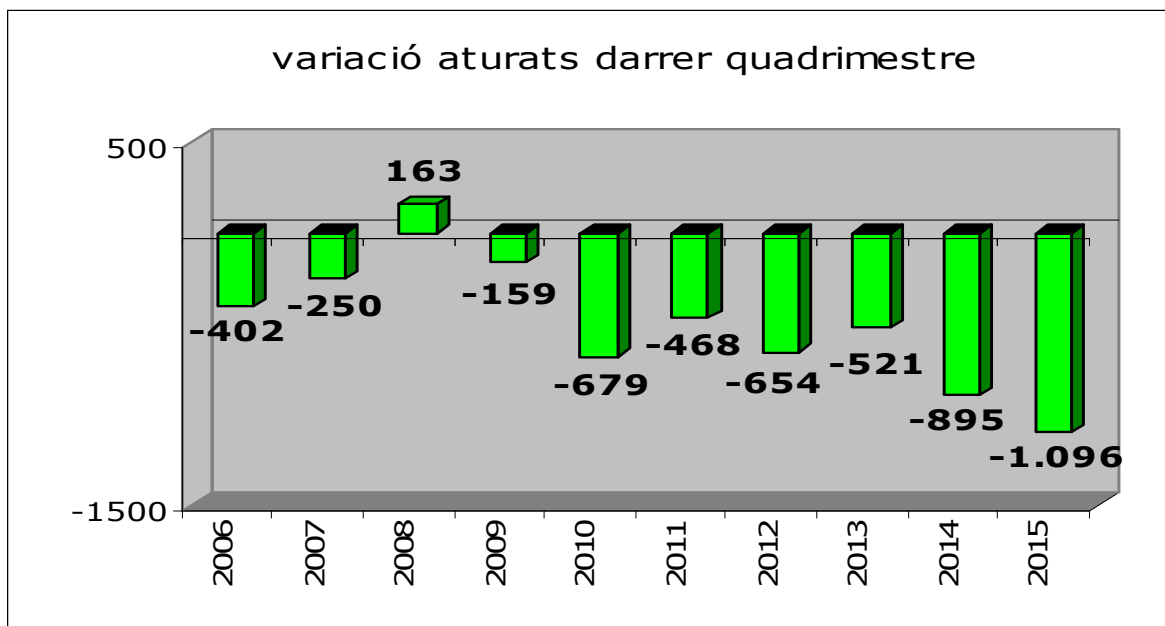


La variació mensual del mes de juny de 2015 és la millor de tots els anys de la crisi i fins i tot en els anys anteriors, la qual cosa permet confirmar la tendència positiva que anem assenyalant en els informes dels darrers mesos.

Per reiterar aquesta tendència positiva són interessants els gràfics següents que ens mostren la variació interanual dels darrers deu anys així com la variació dels darrers sis, quatre i tres mesos.

En tots ells, veiem com els nivells de variació del 2015 són molt millors als que s'experimentaven en els anys més negatius de la crisi, però també als dels anys anteriors a la crisi. En tots els casos la dada de variació de 2015 és la millor.

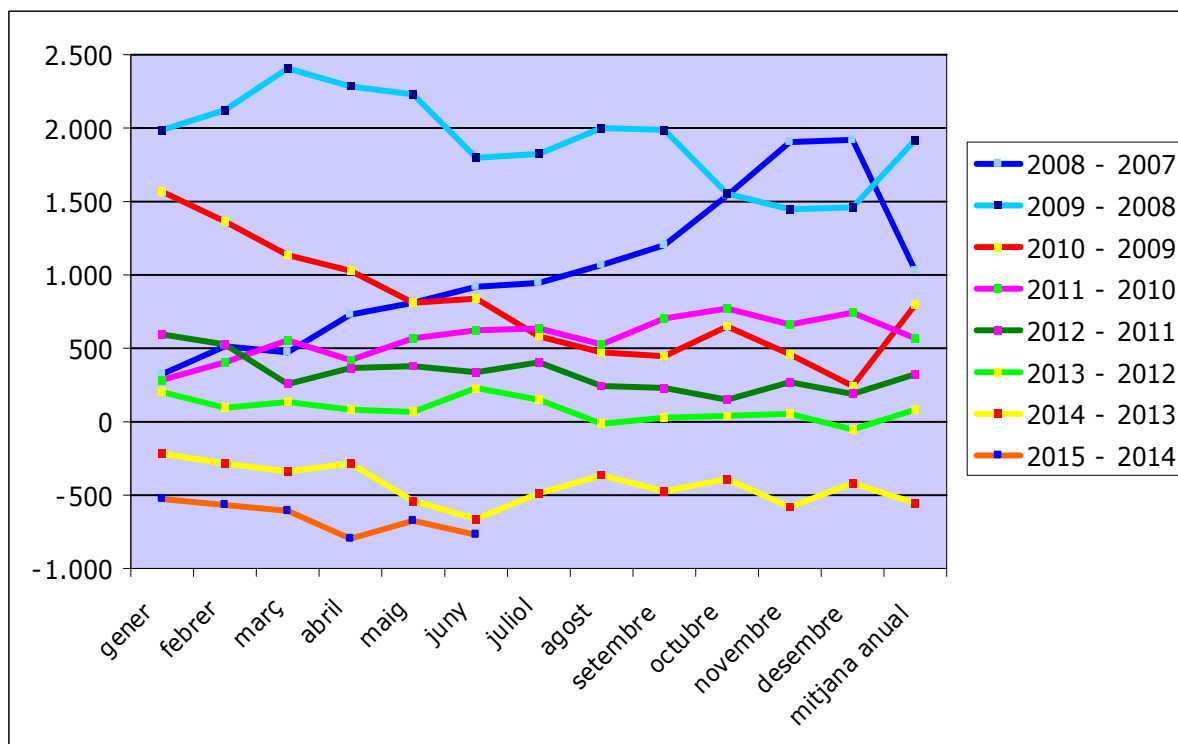




La variació interanual positiva d'aquest mes de juny suposa que al llarg dels darrers 40 mesos la dada ha estat millorant respecte la de l'any anterior. Cal anar a la comparativa febrer 2012-2011 per trobar una variació interanual pitjor que la de l'any anterior.

I això, afegit al fet que sigui el dinovè mes consecutiu de descens interanual del nombre d'aturats a la ciutat de Girona ja que des del mes de desembre de 2013 s'està produint un descens en la variació interanual.

En el següent gràfic s'observa clarament com la variació interanual del nombre d'aturats del mes de juny de 2015 és la millor dels darrers anys. I es pot apreciar la sèrie de quaranta mesos de millora anual. A més, es veu ben clarament com estem molt lluny dels nivells de creixement d'aturats experimentats en els pitjors anys de destrucció de llocs de treball (de 2008 a 2010).



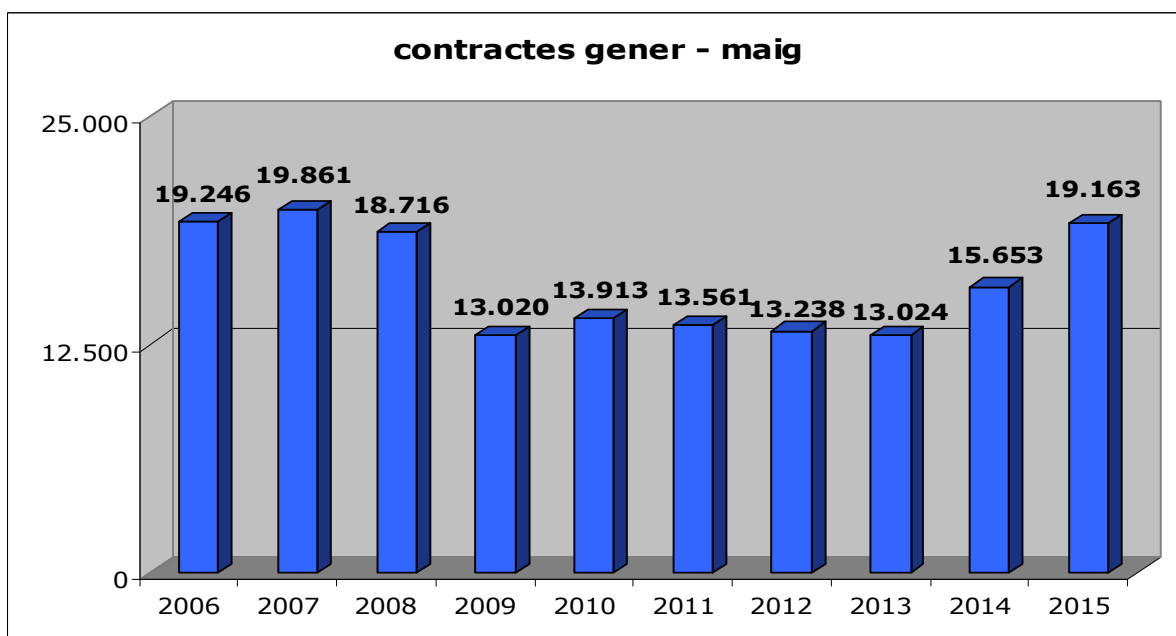
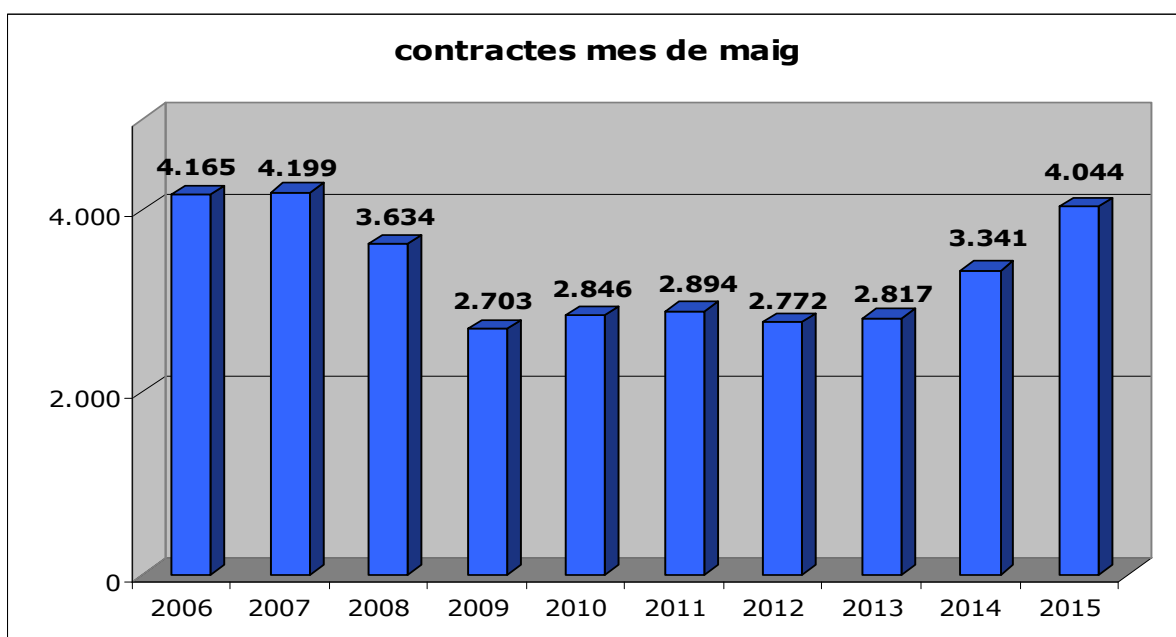
Tots aquests gràfics ens mostren una tendència positiva i si comparem l'evolució del nombre d'aturats a la ciutat de Girona amb el que passa a la comarca del Gironès, a les comarques gironines, a Catalunya o a l'Estat espanyol observem que la variació mensual ha estat la segona millor i la variació interanual de la ciutat de Girona ha estat la millor envers la resta d'àmbits geogràfics.

Cal destacar que en tots els àmbits geogràfics l'evolució mensual ha experimentat una disminució moderada i l'evolució interanual ha estat més important.

	variació mensual	variació interanual
Girona	-6,04%	-11,21%
Gironès	-4,90%	-9,67%
cc gironines	-6,82%	-10,31%
Catalunya	-3,94%	-10,39%
Estat espanyol	-2,25%	-7,40%

Com hem anat veient en els darrers informes, hi ha un altre indicador que ens permet confirmar que es pot estar consolidant una tendència positiva: el nombre de contractes laborals fets.

Com va succeint des de fa més d'un any, el nombre de contractes ha augmentat en el mes de maig (en el moment de tancar l'informe encara no disposem de les dades del mes de juny). I com podem observar en el gràfic el nombre de contractes del mes de maig de 2015 queda a nivells similars i fins i tot superiors als dels anys d'abans de la crisi. El mateix passa amb les dades dels primers cinc mesos de l'any

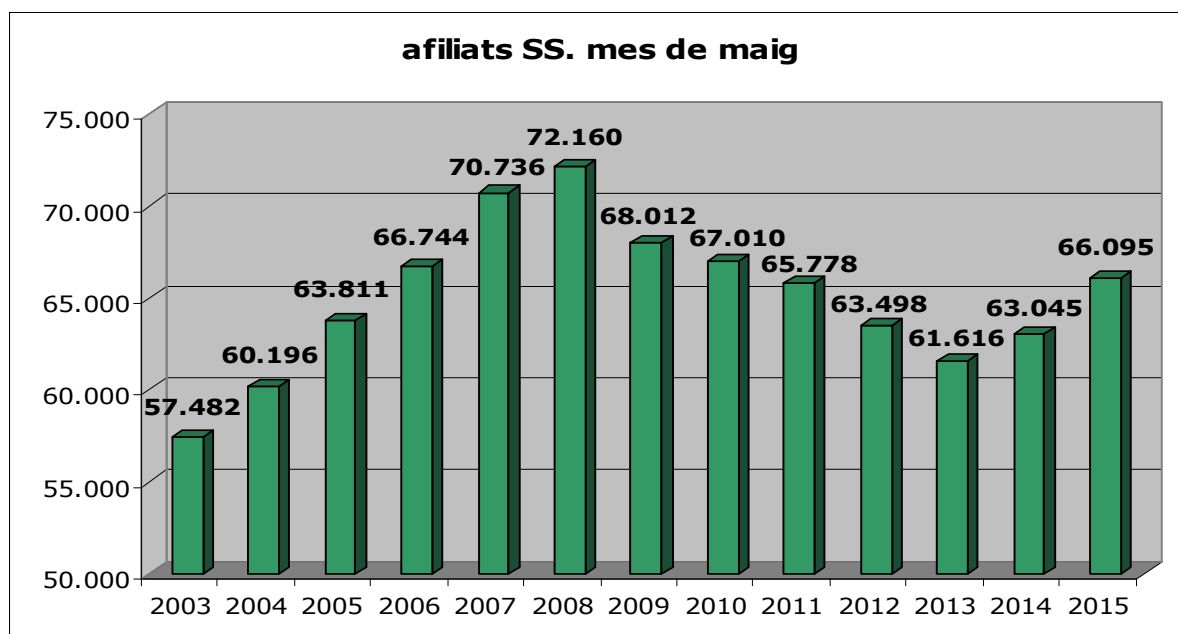


El volum de contractes del mes de maig de 2015 representa un increment del 21,04% respecte del 2014 i del 43,56% respecte del 2013.

El volum de contractes dels primers cinc mesos suposa un increment del 22,42% respecte el 2014 i del 47,14% respecte el 2013.

Un altre indicador que ens assenjala el canvi de tendència és el nombre d'afiliats a la Seguretat Social a la ciutat de Girona.

Amb les dades corresponents al mes de maig (en el moment de tancar l'informe encara no disposem de les dades del mes de juny) es consolida el trencament de la tendència negativa experimentada des del 2008 i es confirma l'increment del nombre de treballadors afiliats a la seguretat social a la ciutat de Girona que hem anat veient en tots i cadascun dels mesos de l'any anterior i de l'actual.



Cal destacar que el nombre d'afiliats a la seguretat social del maig de 2015 és la millor dels mesos de maig des del 2011.

És la primera vegada que el nombre d'afiliats millora la dada obtinguda l'any 2011.

L'increment del nombre d'afiliats del mes de maig de 2015 és del 4,84% respecte el 2014 i del 7,27% respecte el 2013.

Observant l'evolució de les altes i baixes de l'IAE a la ciutat de Girona, veiem que el saldo del primer semestre de 2015 és positiu amb 130 altes i 112 baixes.

Pel que fa a la distribució del nombre d'aturats cal destacar:

SEXE

2.990 són homes (49,41%), havent disminuït 252 persones el darrer mes i en 137 el darrer any.

3.062 són dones (50,59%), havent disminuït 499 persones el darrer mes i en 265 el darrer any.

Cal destacar dues qüestions: el nombre d'homes a l'atur és inferior a les dones i això no es donava des del març de 2008; i des del gener de 2009 el nombre d'homes a l'atur no havia estat per sota dels tres mil aturats.

La variació del nombre d'aturats ha estat positiva tant a nivell mensual com a nivell interanual, tant entre els homes com entre les dones.

EDAT

125 aturats (2,07%) tenen menys de 20 anys

785 aturats (12,97%) tenen de 20 a 29 anys

1.576 aturats (26,04%) tenen de 30 a 39 anys

1.565 aturats (25,86%) tenen de 40 a 49 anys

2.001 aturats (33,01%) tenen 50 o més anys

La variació mensual d'aturats en tots els diferents subgrups d'edat ha estat positiva amb increments de dos dígitos en els subgrups de 20 a 29 anys.

Pel que fa a la variació interanual l'evolució és positiva en tots els subgrups (especialment dels 20 als 44 anys) i tan sols ha augmentat en el subgrup de majors de 60 anys.

DURADA

2.385 aturats (39,41%) fa menys de 6 mesos que són a l'atur

1.030 aturats (17,02%) porten a l'atur entre 6 i 12 mesos

2.637 aturats (43,57%) fa més de 12 mesos.

En el darrer mes, l'evolució dels diferents subgrups ha estat positiva i tan sols ha incrementat el nombre d'aturats en els porten de 21 a 24 mesos a l'atur.

Si ho comparem amb l'any anterior, han evolucionat positivament tots els subgrups excepte els que porten més de 24 mesos a l'atur (amb un increment de només el 0,56%). Destaca l'evolució positiva dels subgrups que porten entre 9 i 24 mesos a l'atur, amb increments de més de dos dígits.

SECTORS

4.081 aturats (67,43%) estan en el sector dels serveis,
758 (12,52%) en el de la construcció,
604 (9,98%) en la indústria,
447 (7,39%) sense ocupació anterior i
162 (2,68%) en l'agricultura.

En el darrer mes, tots els sectors han vist com disminuïa el nombre d'aturats. Pel que fa a la comparativa respecte l'any anterior, també ha estat positiva en tots els sectors excepte els sense ocupació anterior.

NIVELL FORMATIU

1.181 aturats (19,61%) tenen estudis primaris o sense estudis
4.110 (67,91%) tenen estudis secundaris (general i formació professional)
755 (12,48%) tenen estudis post-secundaris (universitaris)

En el darrer mes, tots els grups han evolucionat positivament, tant en la comparativa mensual com interanual. En l'evolució interanual destaca especialment l'evolució positiva dels aturats amb estudis universitaris amb una reducció del 20,02%.

ESTRANGERS

Dels 6.052 aturats, 1.818 (30,04%) són estrangers.

D'aquests 1.818 aturats, 319 són comunitaris i 1.499 no comunitaris.

En el darrer mes s'ha reduït el nombre d'estrangers comunitaris a l'atur com els no comunitaris. Pel que fa a l'evolució interanual, també s'ha produït una reducció en els dos grups, tot i que molt més significativa entre els estrangers comunitaris.

Girona, 7 de juliol de 2015