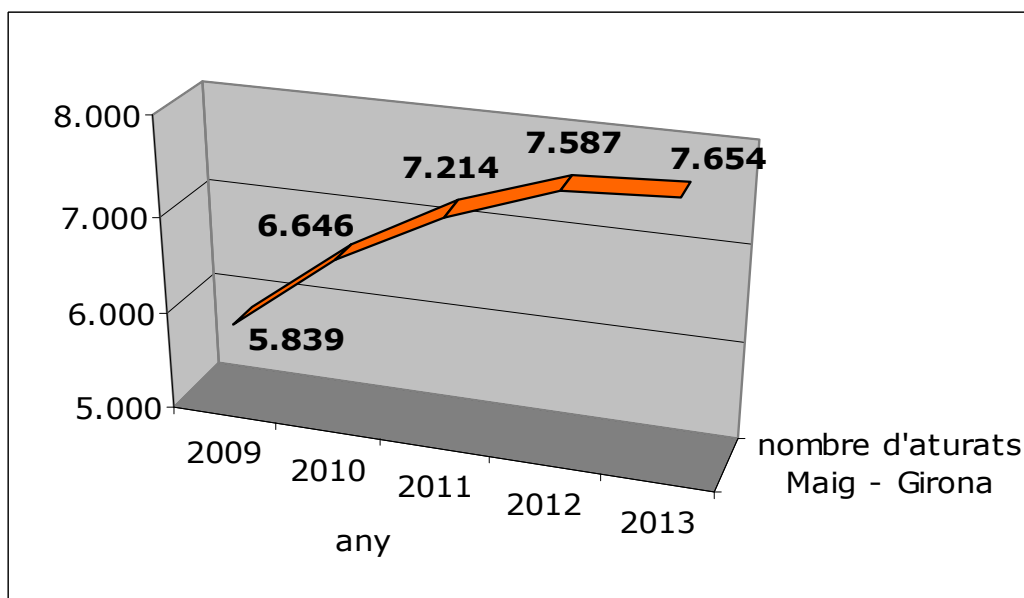


## **Informe socioeconòmic MAIG 2013**

El nombre de ciutadans de Girona inscrits a les llistes de l'atur en acabar el mes de maig era de 7.654, 67 més (increment del 0,88%) que el maig de 2012 (variació interanual) i 95 menys (disminució del 1,23%) que l'abril de 2013 (variació mensual).

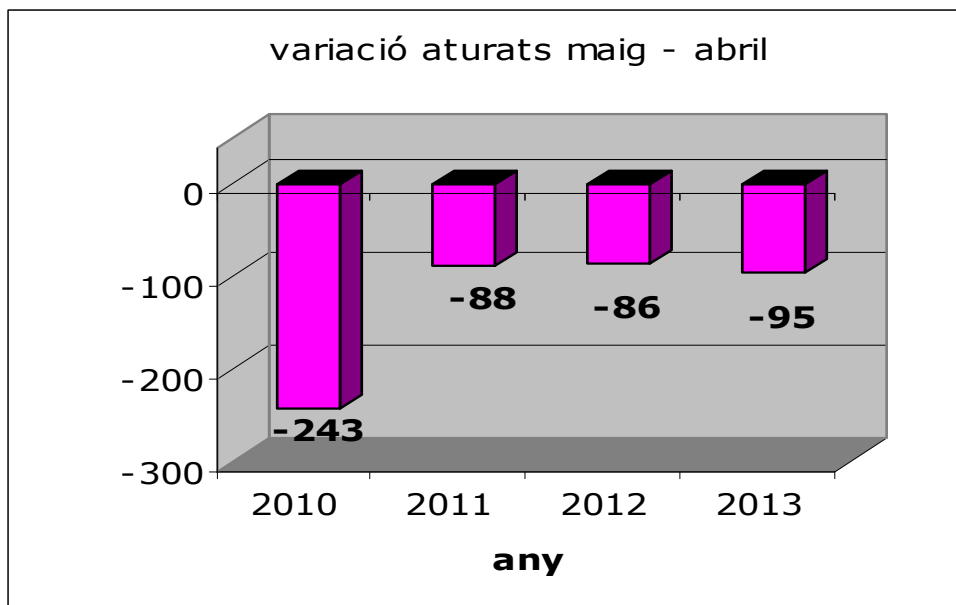
El nombre d'aturats al mes de maig de 2009 eren 5.839, al 2010 eren 6.646, al 2011 eren 7.214 i al darrer any eren 7.587.

Els increments interanuals han estat de 67 en el darrer any, de 373 entre els mesos de maig de 2012 i 2011, de 568 entre els mesos de maig de 2011 i 2010 i de 807 aturats entre els mesos de maig de 2009 i 2010.

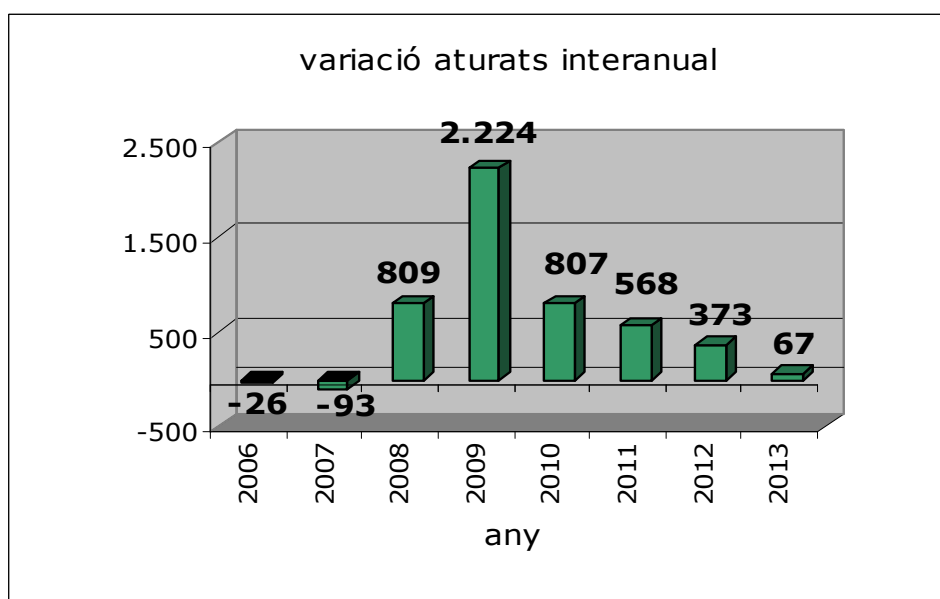


L'alentiment en el creixement interanual (com anem comentant en els darrers mesos) s'observa en el gràfic.

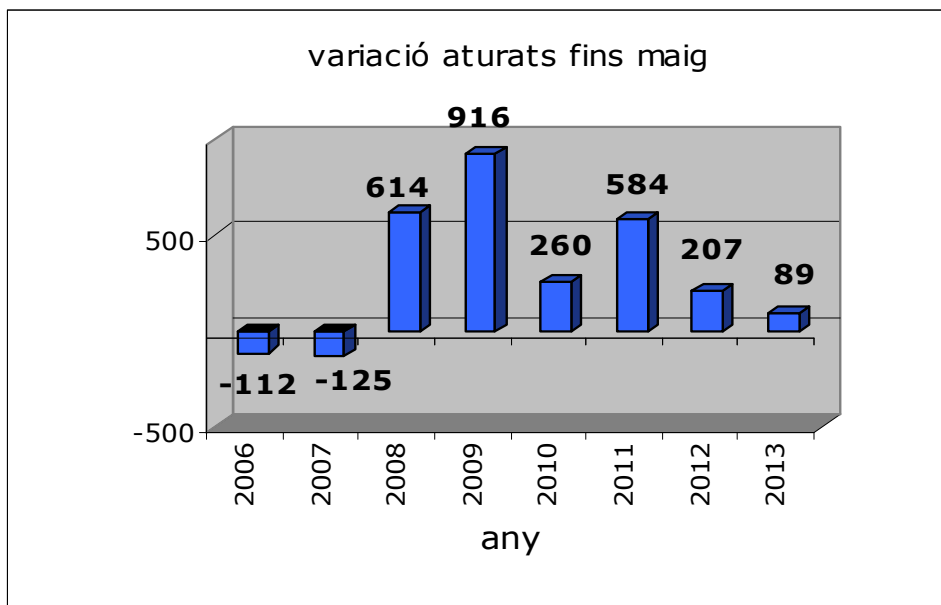
El total de persones aturades el mes de maig de 2013 respecte el mes d'abril ha disminuït en 95 persones, mentre que en els mateixos intervals dels anys anteriors havia disminuït en 86 (maig-abril 2012), en 88 (maig-abril 2011) i en 243 en el període maig-abril 2010.



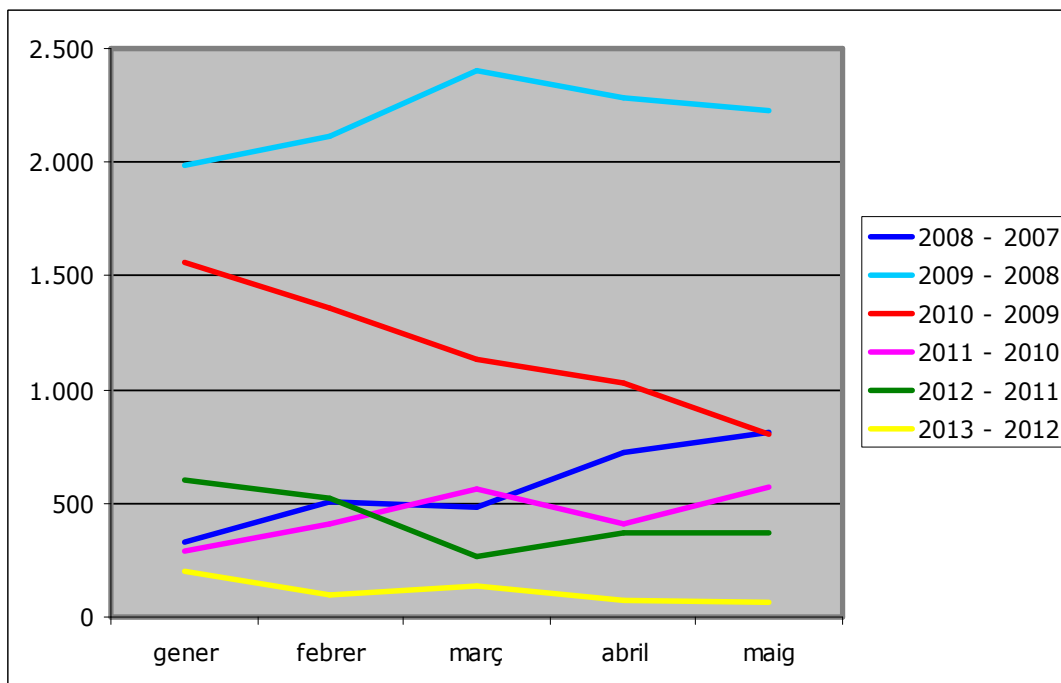
Per confirmar aquesta tendència cap a l'alentiment del creixement del nombre d'aturats és interessant el gràfic següent que ens mostra la variació interanual dels darrers 8 anys.



Si comparem l'evolució dels aturats en els 5 primers mesos de l'any, podem observar com el 2013 és el millor any des de l'esclat de la crisi.



En aquest altre gràfic, s'observa clarament com l'increment del nombre d'aturats durant els primers mesos de 2013 és molt inferior al que va tenir lloc en els darrers anys, quedant molt lluny dels nivells de creixement d'aturats experimentats en els pitjors anys de destrucció de llocs de treball (de 2008 a 2010).



Tal i com han recollit abastament els mitjans de comunicació, la reducció del nombre d'aturats a l'estat espanyol durant el mes de

maig (variació mensual) ha estat el millor des del 1996. Si comparem l'evolució del nombre d'aturats a la ciutat de Girona amb el que passa a Catalunya o a l'Estat espanyol observem que la variació mensual per primera vegada no ha estat millor a Girona que als altres dos àmbits geogràfics.

En canvi, l'evolució de l'atur a la ciutat de Girona sí que és molt millor que l'experimentada en els altres àmbits en la variació interanual, amb xifres inferiors a l'1% d'increment, la qual cosa permet esperar (si es confirma la desacceleració del creixement del nombre d'aturats) que en els propers mesos es trenqui la tendència sempre alcista i tinguem per primera vegada un retrocés en el nombre de persones a l'atur en la comparativa interanual, disminució en l'anàlisi interanual que no s'ha donat en cap mes des de l'esclat de la crisi.

	<b>variació mensual</b>	<b>variació interanual</b>
Girona	-1,23%	0,88%
Catalunya	-2,26%	1,78%
Estat espanyol	-1,97%	3,75%

Pel que fa a la distribució del nombre d'aturats cal destacar:

### SEXE

4.032 són homes (52,68%), havent disminuït en 56 persones el darrer mes i augmentat en 46 el darrer any.

3.622 són dones (47,32%), havent disminuït en 39 persones el darrer mes i augmentat en 21 el darrer any.

Tant la xifra dels homes com les dones a l'atur ha millorat en l'evolució mensual, mentre que en l'evolució interanual ha estat negativa pels dos grups de sexes.

### EDAT

134 aturats (1,69%) tenen menys de 20 anys

1.248 aturats (15,73%) tenen de 20 a 29 anys

2.249 aturats (28,35%) tenen de 30 a 39 anys

1.976 aturats (24,91%) tenen de 40 a 49 anys

2.047 aturats (25,80%) tenen 50 o més anys

Tots els grups d'edat han experimentat una disminució dels aturats en el darrer mes (variació mensual), excepte els de més de 50 anys.

Pel que fa a l'evolució interanual, és positiva pels grups de fins a 34 anys, i en canvi és negativa per a tots els grups d'edat de més de 35 anys, essent especialment dolenta pels subgrups de 45 a 49 anys i de 55 a 59 anys.

## DURADA

3.336 aturats (42,05%) fa menys de 6 mesos que són a l'atur  
1.523 aturats (19,20%) porten a l'atur entre 6 i 12 mesos  
2.793 aturats (35,23%) fa més de 12 mesos.

En el darrer mes, l'evolució dels diferents subgrups ha tornat a ser erràtica. Respecte les dades del mes d'abril de 2013 han experimentat una disminució els subgrups dels que fa menys de 6 mesos que són a l'atur i els que hi porten entre 9 i 12 mesos i de 21 a 24 mesos, destacant especialment la disminució en els subgrups de menys de 3 mesos i de 21 a 24 mesos. La resta dels subgrups han incrementat el nombre d'aturats, però de forma moderada ja que cap d'ells ha arribat a increments superiors al 4%, quan en mesos anteriors s'assolien increments de xifres de dos dígit.

Si ho comparem amb l'any anterior, han evolucionat positivament els subgrups de menys de 12 mesos i la resta han evolucionat negativament essent especialment dolenta l'evolució dels subgrups de més de 15 mesos, amb percentatges d'increment d'aturats de dos dígit.

## SECTORS

5.034 aturats (63,45%) estan en el sector dels serveis,  
1.257 (15,84%) en el de la construcció,  
772 (9,76%) en la indústria,  
415 (5,23%) sense ocupació anterior i  
174 (2,19%) en l'agricultura.

En el darrer mes ha disminuït el nombre d'aturats en els sectors de la construcció i dels serveis, tot i que amb percentatges que no arriben al 2%, mentre que els altres tres sectors han incrementat de forma insignificant el nombre d'aturats amb 1 persona a l'agricultura, 2 a la indústria i 1 als sense ocupació anterior.

Pel que fa a la comparativa respecte l'any anterior, ha estat positiva en els sectors dels sense ocupació anterior i de la construcció i negativa en els altres tres sectors.

## NIVELL FORMATIU

1.258 aturats (15,86%) tenen estudis primaris o sense estudis  
5.246 (66,16%) tenen estudis secundaris (general i formació professional)  
1.147 (14,46%) tenen estudis post-secundaris (universitaris)

En el darrer mes, tots els grups han disminuït el nombre d'aturats, destacant la reducció dels que tenen estudis secundaris. Pel que fa a l'evolució interanual, ha estat negativa en tots els grups, excepte el d'estudis primaris

## ESTRANGERS

Dels 7.654 aturats, 2.157 (28,18%) són estrangers.

D'aquests 2.157 aturats, 339 són comunitaris i 1.818 no comunitaris.

En el darrer mes, tant els estrangers comunitaris com els no comunitaris han disminuït el nombre d'aturats. Pel que fa a l'evolució interanual també s'ha produït una disminució dels dos col·lectius estrangers.

Girona, 6 de juny de 2013