

SOC

Servei d'Ocupació
de Catalunya



Observatori de l'economia i l'ocupació

Àrea de Promoció Econòmica,
Desenvolupament Local i Turisme

Informe socioeconòmic

Maig 2016

Aquesta acció està subvencionada pel Servei Públic d'Ocupació de Catalunya en el marc dels Programes de suport al desenvolupament local



Àrea de Promoció Econòmica,
Desenvolupament Local i Turisme

Girona, juny de 2016

Índex

1. ATUR REGISTRAT	2
2. PERFIL DE L'ATUR REGISTRAT	6
SEGONS SEXE	6
SEGONS EDAT	6
SEGONS DURADA DE LA DEMANDA	7
SEGONS SECTOR ECONÒMIC	7
SEGONS NIVELL FORMATIU	8
SEGONS ORIGEN	9
3. CONTRACTACIÓ LABORAL	9
4. AFILIACIÓ A LA SEGURETAT SOCIAL	11

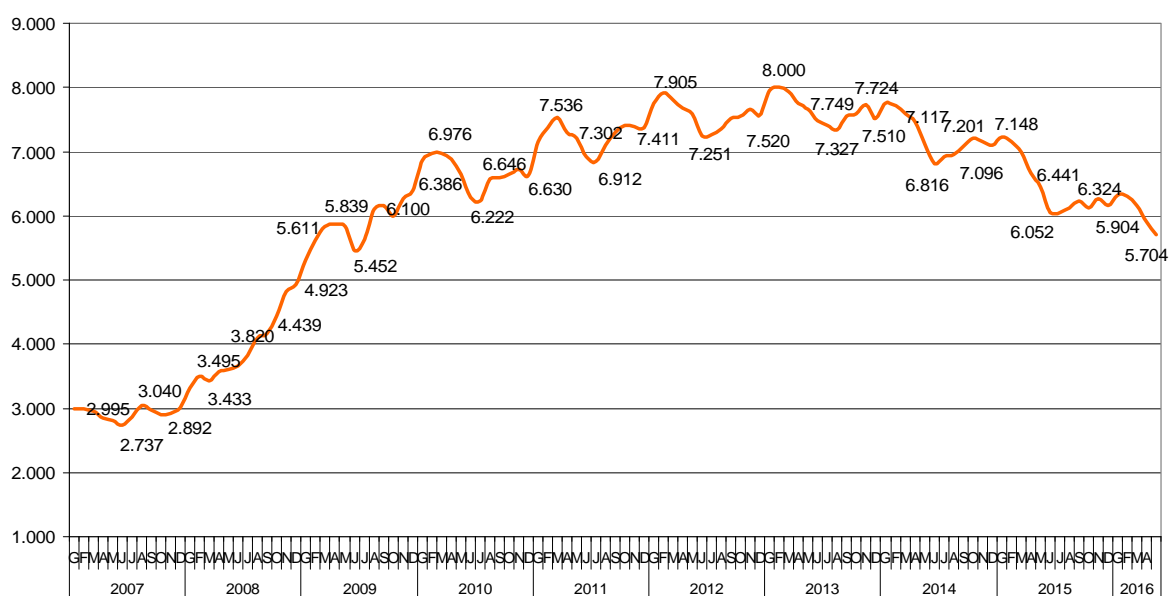
1. Atur registrat

El nombre de persones registrades a l'atur a Girona en acabar el mes de maig era de 5.704.

Per vuitè any consecutiu es produeix una reducció del nombre de persones aturades entre abril i maig a la ciutat de Girona. A nivell interanual és el tercer any seguit de reducció en aquest mes.

El 2013 es va assolir la xifra més alta d'atur a la ciutat de Girona en mes de maig: 7.654 persones. Des de llavors s'ha produït una reducció de la xifra d'atur del 25,5%.

Evolució mensual de l'atur registrat a la ciutat de Girona



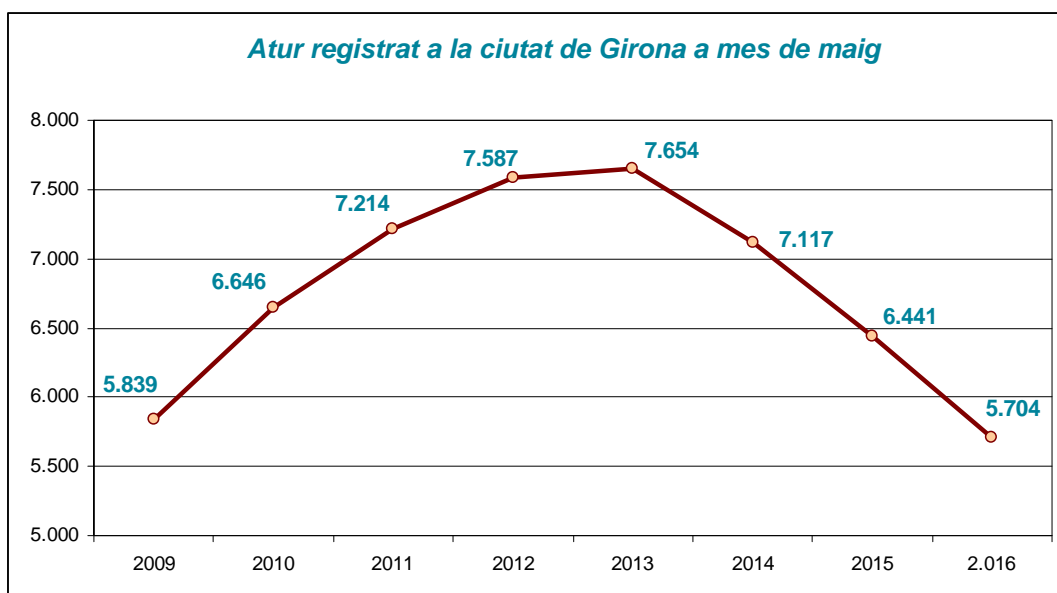
	Atur registrat a mes de maig	Diferència en relació a maig de 2016	
		Abs.	%
2009	5.839	-135	-2,31
2010	6.646	-942	-14,17
2011	7.214	-1.510	-20,93
2012	7.587	-1.883	-24,82
2013	7.654	-1.950	-25,48
2014	7.117	-1.413	-19,85
2015	6.441	-737	-11,44
2.016	5.704	-	-

Font: Elaboració pròpia a partir de dades de l'Observatori d'Empresa i Ocupació.

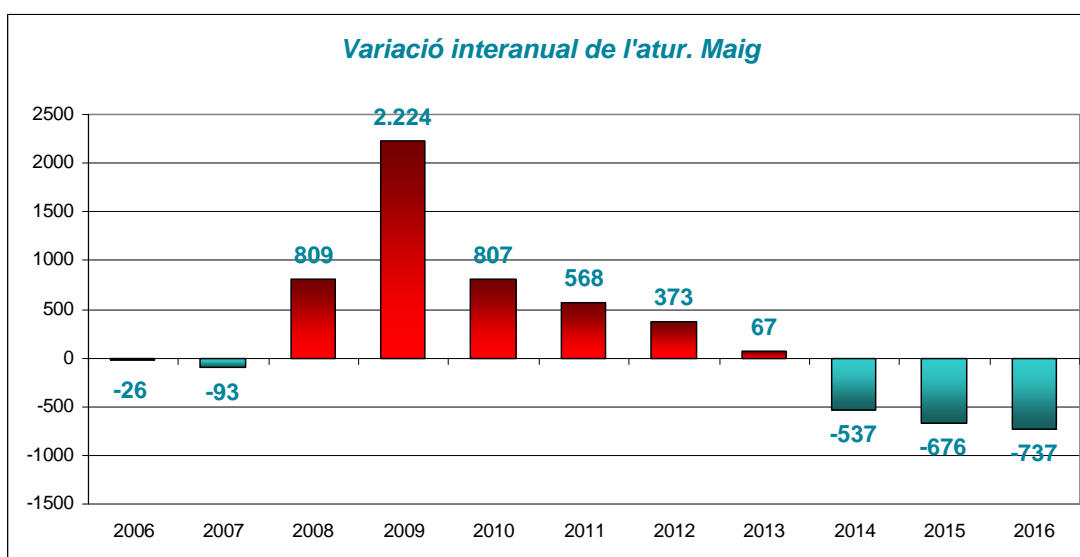
- L'actual nombre de persones aturades suposa una **disminució interanual** de 737 (-11,44%). Aquesta reducció és la més important percentualment dels últims 11 anys en un mes de maig.

La disminució fa que en aquest mes de maig hi hagi un nombre de persones aturades més baix que el 2015, però també que els set anys anteriors. És una dada semblant, però més baixa que la de 2009, així doncs, cal retrocedir a 2008 per tenir una xifra més baixa d'atur registrat en mes de maig.

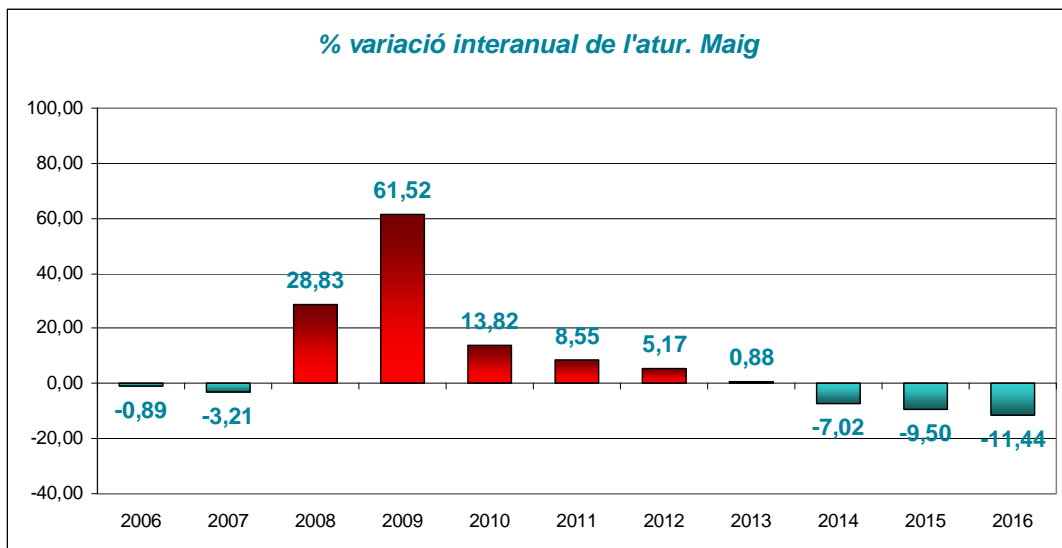
En global la ciutat porta 30 mesos consecutius de reducció interanual de l'atur registrat.



Font: Elaboració pròpia a partir de dades de l'Observatori d'Empresa i Ocupació.



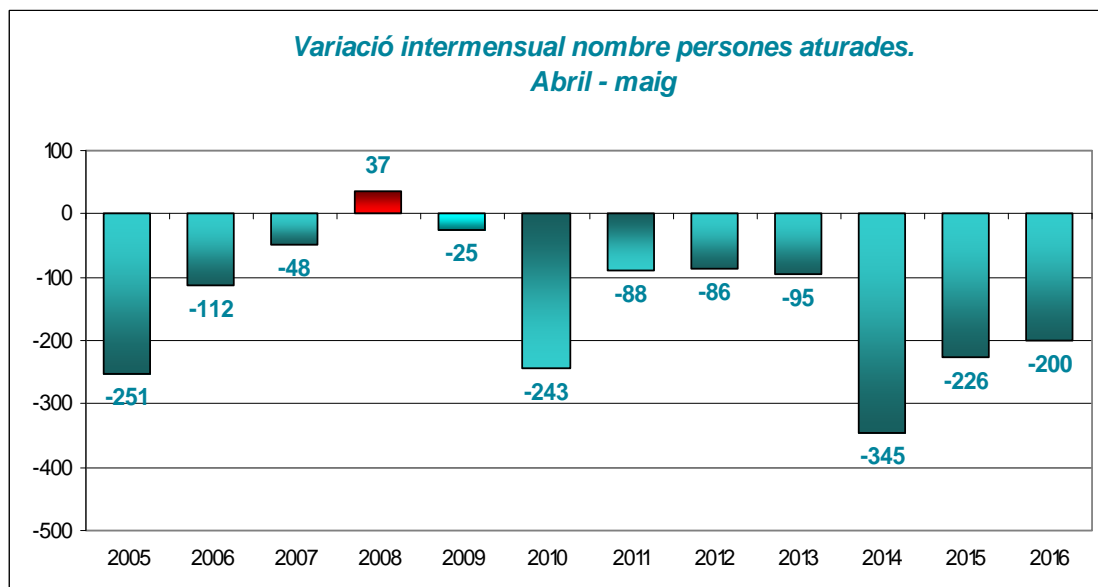
Font: Elaboració pròpia a partir de dades de l'Observatori d'Empresa i Ocupació.



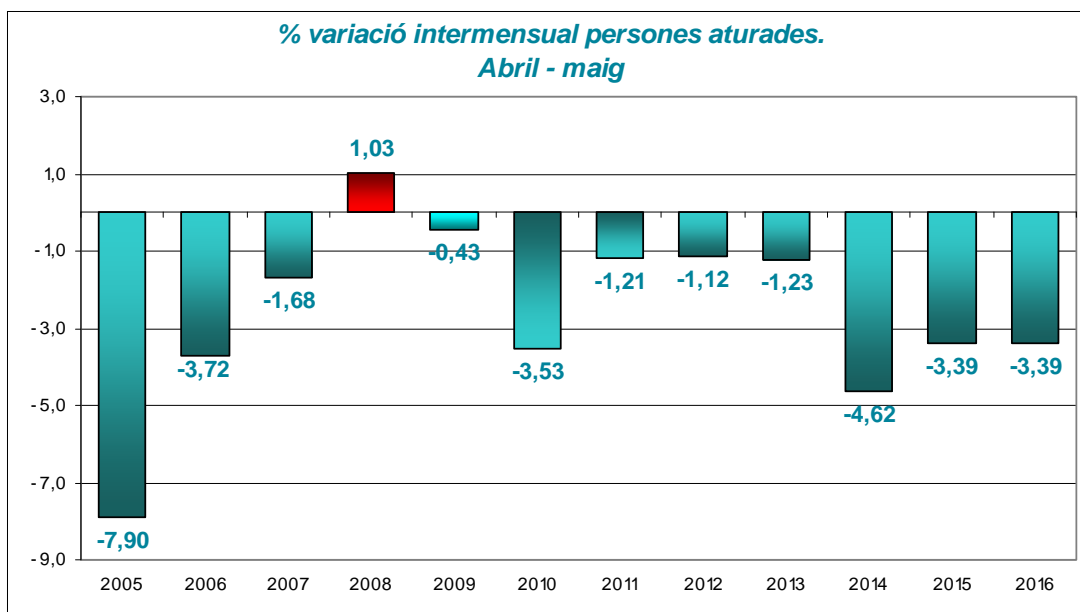
Font: Elaboració pròpia a partir de dades de l'Observatori d'Empresa i Ocupació.

- En relació a la **variació intermensual**, les dades de maig representen 200 persones menys registrades a l'atur que el passat abril (-3,39%).

És una reducció quelcom menor que la produïda entre abril - maig de 2015 en nombres absoluts però idèntica a nivell percentual i continua marcant la tendència a la reducció intermensual dels últims 8 anys.



Font: Elaboració pròpia a partir de dades de l'Observatori d'Empresa i Ocupació.



Font: Elaboració pròpia a partir de dades de l'Observatori d'Empresa i Ocupació.

- En **comparació a altres àmbits de referència territorial**, es pot observar com l'evolució de l'atur registrat a la ciutat de Girona està en la línia del que passa a nivell del Gironès, de la Demarcació de Girona o de Catalunya.

A la taula següent es pot observar que la variació intermensual mostra una evolució general negativa. en torn als tres punts percentuals, destacant la mitjana de la Demarcació de Girona per sobre dels altres àmbits per la seva major reducció.

A nivell interanual, el percentatge de disminució en relació a 2015 és més destacable, entre el 10 i 12% en tots els àmbits.

	Maig de 2016	Variac. vs mes anterior		Variac. vs any anterior	
		Abs.	%	Abs.	%
Girona ciutat	5.704	-200	-3,39%	-737	-11,44%
Gironès	11.087	-389	-3,39%	-1.285	-10,39%
Demarcació de Girona	42.346	-2.228	-5,00%	-5.166	-10,87%
Catalunya	470.205	-15.918	-3,27%	-61.694	-11,60%
Estat Espanyol	3.891.403	-119.768	-2,99%	-323.628	-11,60%

Font: Elaboració pròpia a partir de dades de l'Observatori d'Empresa i Ocupació i de l'INE.

2. Perfil de l'atur registrat

Segons sexe

- 2.806 persones registrades a l'atur són homes (49,2%), xifra que ha disminuït en 94 persones el darrer mes i en 436 el darrer any.
- 2.898 són dones (50,8%), havent disminuït aquest grup en 106 persones el darrer mes i en 301 en relació a 2015.

La disminució de l'atur mensual ha estat molt similar per ambdós sexes, però a nivell interanual, com en el mes d'abril, ha estat més important pel grup masculí que pel grup femení.

	Maig de 2016		Variació mes anterior		Variació any anterior	
	Abs.	%	Abs.	%	Abs.	%
Total	5.704	100	-200	-3,39%	-737	-11,44%
Home	2.806	49,2	-94	-3,24%	-436	-13,45%
Dona	2.898	50,8	-106	-3,53%	-301	-9,41%

Font: Elaboració pròpia a partir de dades de l'Observatori d'Empresa i Ocupació.

Segons edat

- 144 de les persones registrades a l'atur (2,5%) tenen menys de 20 anys.
- 773 (13,6%) tenen de 20 a 29 anys.
- 1.428 (25%) tenen de 30 a 39 anys.
- 1.397 (24,5%) tenen de 40 a 49 anys.
- I 1.962 (33,4%) tenen 50 o més anys.

En relació al mes anterior s'ha produït una reducció en tots els grups d'edat, però amb percentatges força diversos. Cal destacar especialment la disminució del grup de 20-29 anys.

Intermensualment la disminució ha estat més significativa entre les persones de 40 a 49 anys, per sobre del 16%, mentre el grup més jove i el de més edat mantenen unes reduccions força més discretes.

	Maig de 2016		Variació mes anterior		Variació any anterior	
	Abs.	%	Abs.	%	Abs.	%
Total	5.704	100	-200	-3,39%	-737	-11,44%
Menors de 20 anys	144	2,5	-6	-4,00%	7	5,11%
De 20 a 29 anys	773	13,6	-88	-10,22%	-120	-13,44%
De 30 a 39 anys	1.428	25,0	-63	-4,23%	-251	-14,95%
De 40 a 49 anys	1.397	24,5	-29	-2,03%	-273	-16,35%
Majors de 50 anys	1.962	34,4	-14	-0,71%	-100	-4,85%

Font: Elaboració pròpia a partir de dades de l'Observatori d'Empresa i Ocupació.

Segons durada de la demanda

- Del total de persones a l'atur, 2.449 (42,9%) fa menys de 6 mesos que hi són registrades.
- 1.009 (17,7%) porten a l'atur entre 6 i 12 mesos.
- 864 (15,1%) entre 1 i 2 anys a l'atur.
- I 1.382 (24,2%) fa més de 2 anys que hi són.

En el darrer mes, destaca la disminució en un 8,07% del nombre de registrats de molt curta durada, menys de 6 mesos, mentre els grup de 6 a 12 mesos pateix un increment del 4,1% i la resta tenen una petita tendència a la baixa.

Si es compara amb el maig de 2015, han evolucionat positivament tots els grups. Destaca la reducció dels grups de llarga durada, més de 12 mesos, especialment les persones que porten entre 12 i 24 mesos a l'atur (-16,84%).

	Maig de 2016		Variació mes anterior		Variació any anterior	
	Abs.	%	Abs.	%	Abs.	%
Total	5.704	100	-200	-3,39%	-737	-11,44%
Fins a 6 mesos	2.449	42,9	-215	-8,07%	-194	-7,34%
De 6 a 12 mesos	1.009	17,7	41	4,24%	-106	-9,51%
De 12 a 24 mesos	864	15,1	-12	-1,37%	-175	-16,84%
Més de 24 mesos	1.382	24,2	-14	-1,00%	-262	-15,94%

Font: Elaboració pròpia a partir de dades de l'Observatori d'Empresa i Ocupació.

Segons sector econòmic

- 3.014 de les persones registrades a l'atur (68,6%) pertanyen al sector serveis.
- 640 (11,2%) a la construcció.
- 541 (9,5%) a la indústria.
- 454 (8%) no tenien ocupació anterior.

- 1.155 (2,7%) a l'agricultura.

En el darrer mes els diferents sectors econòmics han vist disminuir, tot i que de forma discreta, el seu nombre de persones aturades, destacant els serveis i la indústria. Pel que fa a la comparativa interanual, la reducció ha estat força més destacable en tots els sectors, sobresortint la disminució percentual en la construcció i en nombres absoluts en els serveis.

	Maig de 2016		Variació mes anterior		Variació any anterior	
	Abs.	%	Abs.	%	Abs.	%
Total	5.704	100	-200	-3,39%	-737	-11,44%
Agricultura	155	2,7	-2	-1,27%	-39	-20,10%
Indústria	541	9,5	-28	-4,92%	-72	-11,75%
Construcció	640	11,2	-12	-1,84%	-171	-21,09%
Serveis	3.914	68,6	-152	-3,74%	-432	-9,94%
Sense ocupació anterior	454	8,0	-6	-1,30%	-23	-4,82%

Font: Elaboració pròpia a partir de dades de l'Observatori d'Empresa i Ocupació.

Segons nivell formatiu

- 1.111 de les persones a l'atur (19,5%) tenen estudis primaris o no tenen estudis.
- 3.888 (68,2%) tenen estudis secundaris (general i formació professional).
- 705 (12,4%) tenen estudis post-secundaris (universitaris).

En el darrer mes, tots els grups han evolucionat reduint l'atur en la comparativa mensual, especialment el d'estudis post-secundaris. Pel que fa a la variació interanual, l'evolució ha estat positiva en general, destacant la reducció en el grup de persones amb estudis secundaris (-12%).

	Maig de 2016		Variació mes anterior		Variació any anterior	
	Abs.	%	Abs.	%	Abs.	%
Total	5.704	100	-200	-3,39%	-737	-11,44%
Estudis primaris o sense estudis	1.111	19,5	-32	-2,80%	-120	-9,75%
Estudis secundaris	3.888	68,2	-127	-3,16%	-530	-12,00%
Estudis post-secundaris	705	12,4	-41	-5,50%	-87	-10,98%

Font: Elaboració pròpia a partir de dades de l'Observatori d'Empresa i Ocupació.

Segons origen

- De les 5.704 persones a l'atur, 1.685 (29,5%) són d'origen estranger.
- D'aquestes 1.685, 273 són comunitàries i 1.412 no comunitàries.

Al maig s'ha reduït tant el nombre de persones estrangeres a l'atur com les nacionals. Destaca, tan a nivell intermensual com interanual, la reducció percentual del grup de persones aturades d'origen estranger comunitari.

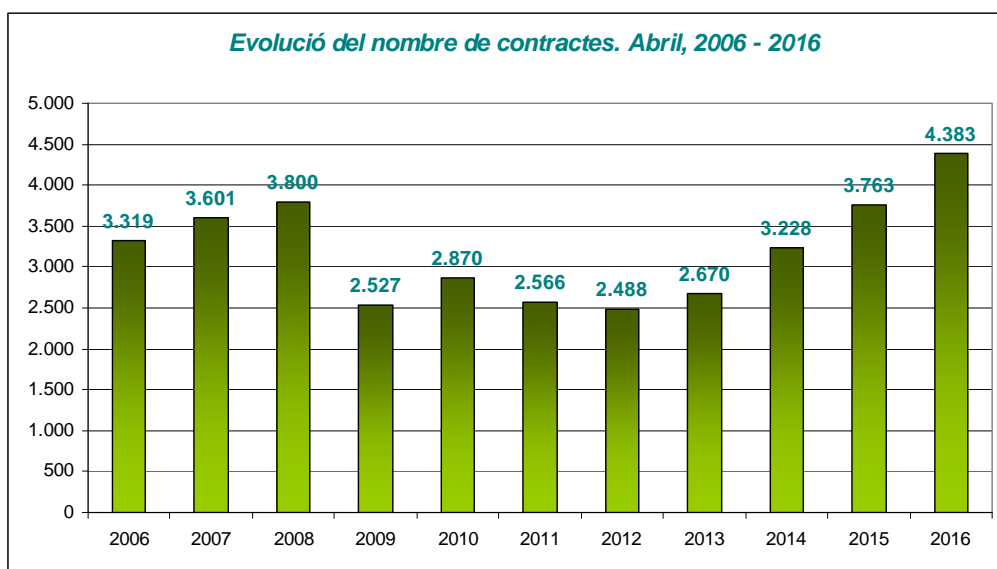
	Maig de 2016		Variació mes anterior		Variació any anterior	
	Abs.	%	Abs.	%	Abs.	%
Total	5.704	100	-200	-3,39%	-737	-11,44%
Comunitari espanyol	4.019	70,5	-131	-3,16%	-485	-10,77%
Comunitari no espanyol	273	4,8	-24	-8,08%	-59	-17,77%
No comunitari	1.412	24,8	-45	-3,09%	-193	-12,02%

Font: Elaboració pròpia a partir de dades de l'Observatori d'Empresa i Ocupació.

3. Contractació laboral

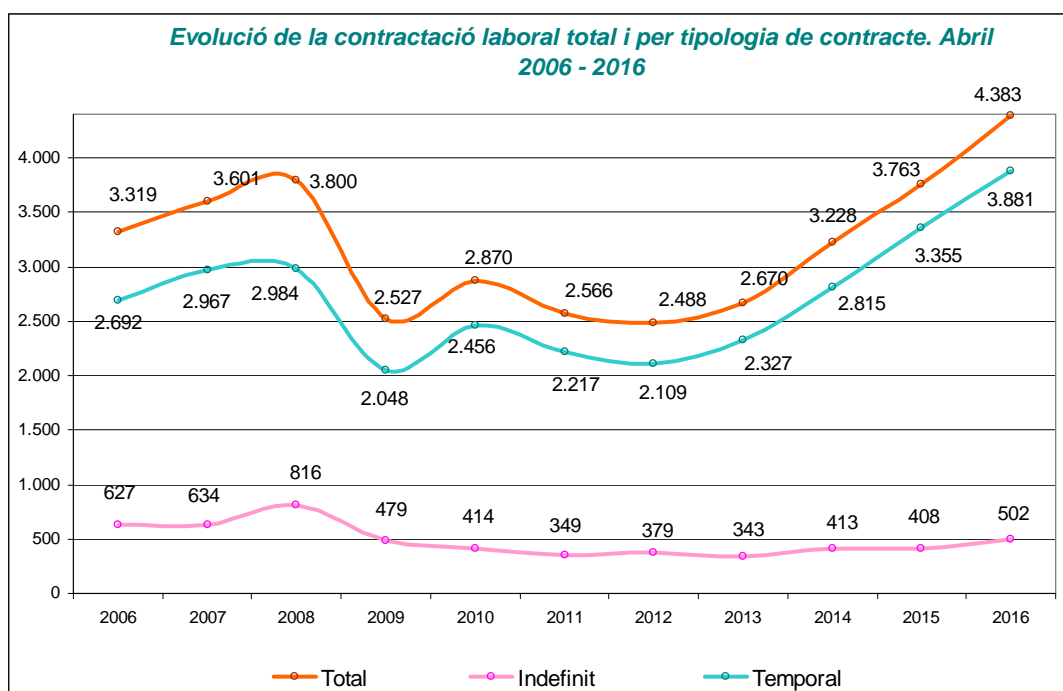
Com s'ha anat veient en els darrers informes, hi ha un altre indicador que permet creure que es pot estar consolidant una tendència positiva: el nombre de contractes laborals realitzats.

Des de fa quatre anys, el nombre de contractes en mes d'abril s'ha anat recuperant (en el moment de tancar l'informe encara no es disposen de les dades del mes de maig) assolint aquest abril dades que estan molt per sobre de les de 2008.



Font: Elaboració pròpia a partir de dades de l'Observatori d'Empresa i Ocupació.

El volum total de contractes realitzats és de 4.383, això representa un 16,6% més que el passat mes de març i un 16,5% més que l'abril de l'any passat, dades que destaquen en tota la sèrie presentada. En relació a 2012 (l'any des de la crisi amb menys contractes en un mes d'abril) es produeix un increment del 76,2%.



Qui marca la tendència general són els contractes temporals, que representen el 88,6% del total de contractes efectuats l'abril, davant l'11,45% dels indefinits. Aquest abril ha estat un dels més baixos quan a percentatge de contractes indefinits realitzats en relació al total, només superat per l'abril de 2015 (10,8%). Xifres que estan lluny de les d'abril de 2008, on el 21,5% dels contractes varen ser indefinits.

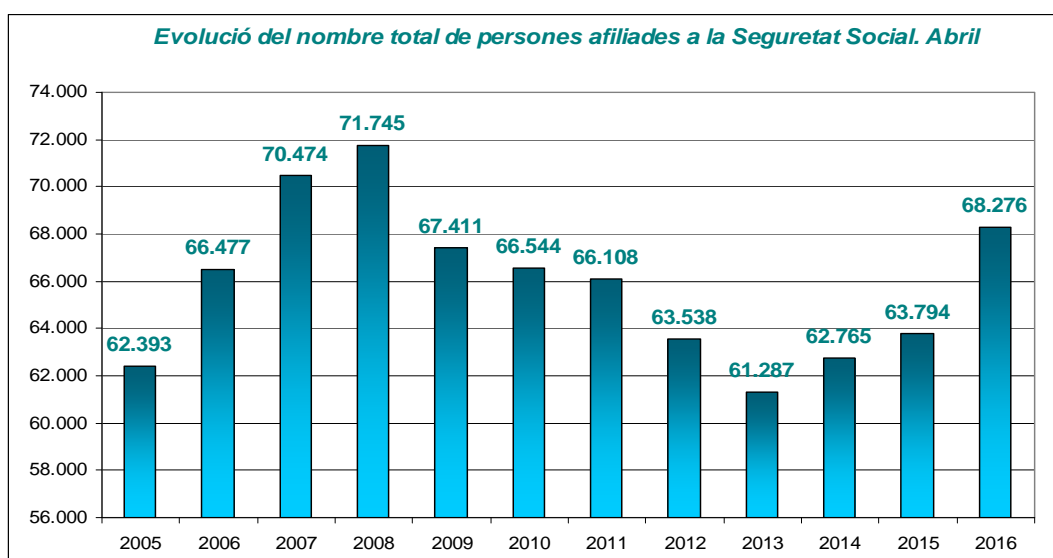
Tot i així, els contractes indefinits han tingut un increment interanual del 23% i els temporals del 15,7%.

4. Afiliació a la Seguretat Social

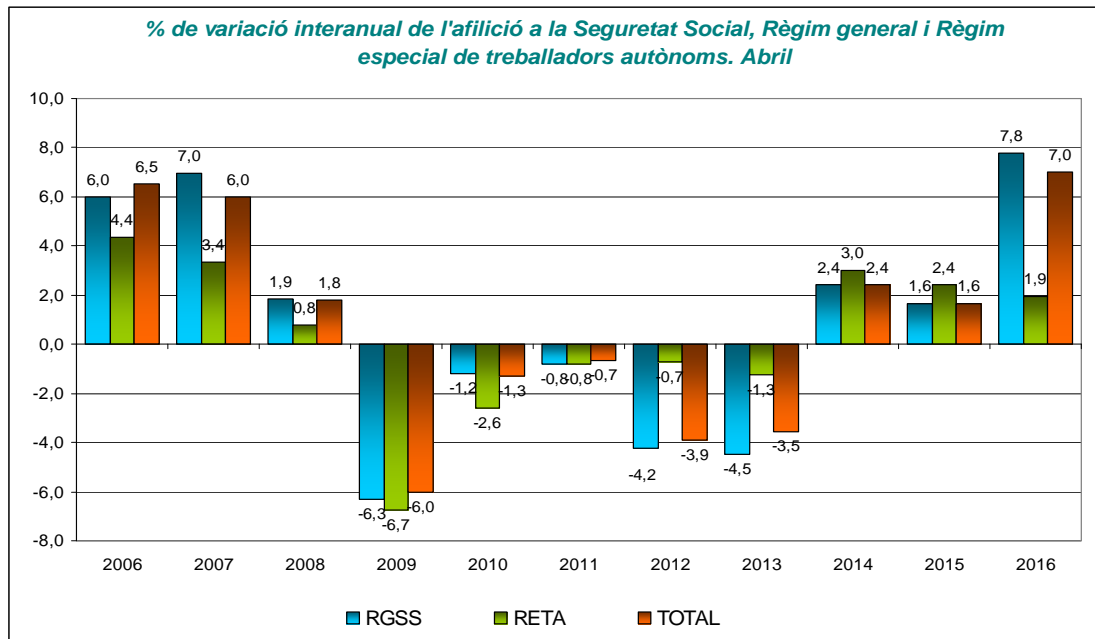
Un altre indicador que marca el canvi de tendència és el nombre de persones afiliades a la Seguretat Social a la ciutat de Girona.

Les dades corresponents al mes d'abril representen un increment important i d'inversió de la caiguda experimentada des de 2008, assolint un nivell d'afiliació que supera el del mes d'abril de 2009. Es confirma així l'increment del nombre de treballadors afiliats a la Seguretat Social a la ciutat de Girona, que es pot constatar des de la inflexió de 2014. El nombre total de persones afiliades l'abril de 2016 és de 68.276. Aquesta xifra representa un 1,8% més en relació al març, un 7% més respecte a l'abril de 2015 i un 11,4% més respecte a l'abril de 2013, any en el que s'assoleix la xifra més baixa d'afiliació en aquest mes.

L'incrementen en relació al març de 2015 es produeix pel bon comportament de l'afiliació en regim general a la Seguretat Social, que representa el 88,1% de l'afiliació total.



Font: Elaboració pròpia a partir de dades del *Ministerio de Empleo y Seguridad Social*.



Font: Elaboració pròpia a partir de dades del *Ministerio de Empleo y Seguridad Social*.