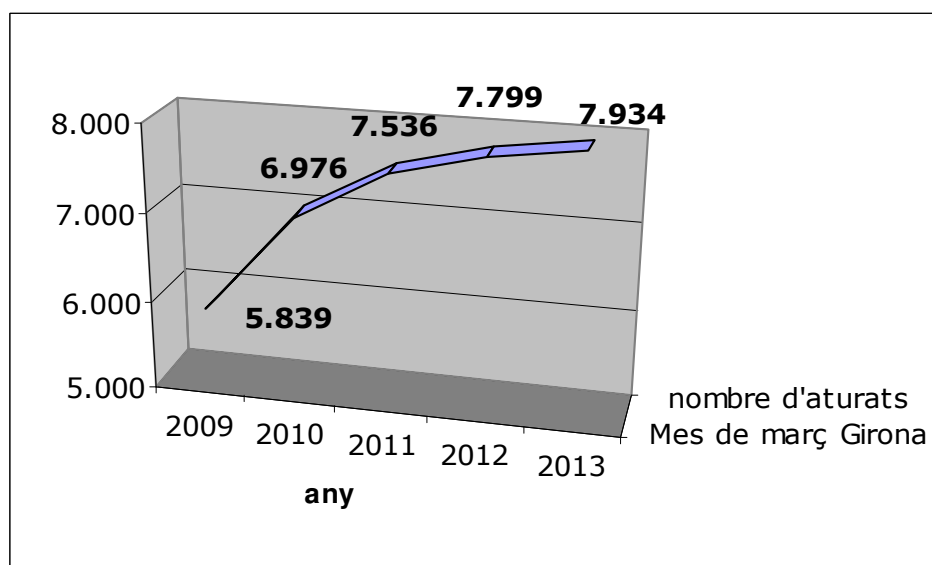


Informe socioeconòmic MARÇ 2013

El nombre de ciutadans de Girona inscrits a les llistes de l'atur en acabar el mes de març era de 7.934, 135 més (increment de l'1,73%) que el març de 2012 (variació interanual) i 66 menys (disminució del 0,83%) que el febrer de 2013 (variació mensual).

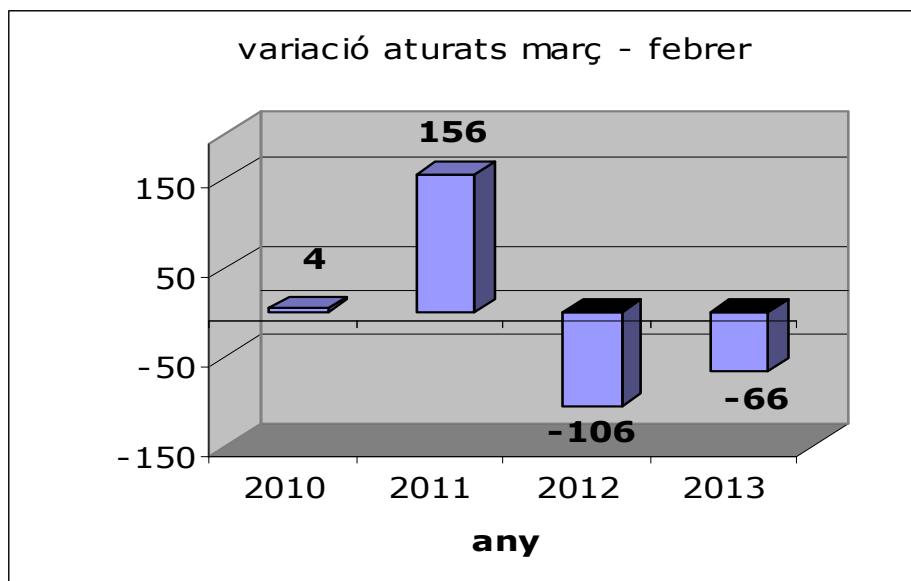
El nombre d'aturats al mes de març de 2009 eren 5.839, al 2010 eren 6.976, al 2011 eren 7.536 i al darrer any eren 7.799.

Els increments interanuals han estat de 135 en el darrer any, de 263 entre els mesos de març de 2012 i 2011, de 560 entre els mesos de març de 2011 i 2010 i de 1.137 aturats entre els mesos de març de 2009 i 2010.

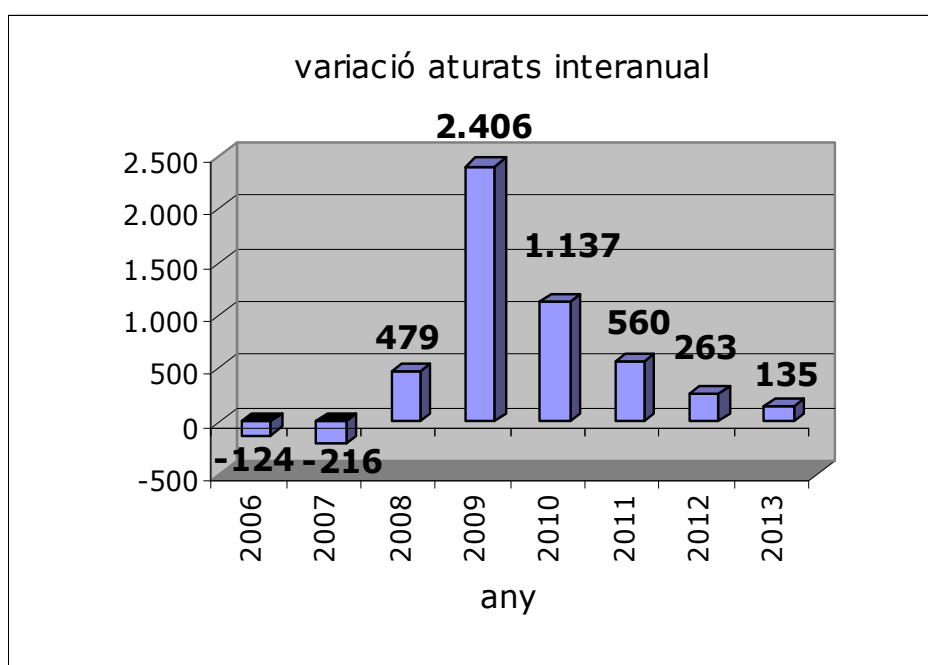


L'alentiment en el creixement interanual (com anem comentant en els darrers mesos) s'observa en el gràfic.

El total de persones aturades el mes de març de 2013 respecte el mes de febrer ha disminuït en 66 persones, mentre que en els mateixos intervals dels anys anteriors havia disminuït en 106 (març-febrer 2012), però havia augmentat en 156 (març-febrer 2011) i només 4 en el període març-febrer 2010.



Per confirmar aquesta tendència cap a l'alentiment del creixement del nombre d'aturats és interessant el gràfic següent que ens mostra la variació interanual dels darrers 8 anys.



Si comparem l'evolució del nombre d'aturats a la ciutat de Girona amb el que passa a Catalunya o a l'Estat espanyol ens permet

confirmar que l'evolució a Girona és relativament millor, amb una disminució de l'atur superior en el darrer mes i amb un increment menor en la comparativa interanual .

	<i>variació mensual</i>	<i>variació interanual</i>
Girona	-0,83%	1,73%
Catalunya	-0,17%	4,04%
Estat espanyol	-0,50%	5,99%

Pel que fa a la distribució del nombre d'aturats cal destacar:

SEXE

4.212 són homes (53,09%), havent disminuït en 65 persones el darrer mes i augmentat en 20 el darrer any.

3.722 són dones (46,91%), havent disminuït en només 1 persona el darrer mes i augmentat en 115 el darrer any.

Si bé en els dos primers mesos del 2103 l'evolució del nombre d'aturats entre les dones era molt millor que entre els homes, aquest mes ha canviat radicalment i tant en l'evolució mensual com en l'interanual, reprenent la tendència habitual dels darrers mesos de 2012.

Del total de 66 persones menys a l'atur en el darrer mes, només una era una dona i si observem l'evolució del darrer any, per cada home de més a l'atur hi havia quasi 6 dones de més.

EDAT

189 aturats (2,38%) tenen menys de 20 anys

1.368 aturats (17,24%) tenen de 20 a 29 anys

2.314 aturats (29,17%) tenen de 30 a 39 anys

2.024 aturats (25,51%) tenen de 40 a 49 anys

2.039 aturats (25,70%) tenen 50 o més anys

Tots els grups d'edat han experimentat una disminució dels aturats en el darrer mes (variació mensual) excepte els de 40 a 49 anys, havent disminuït especialment els subgrups de 25 a 34 anys.

Pel que fa a l'evolució interanual l'evolució és positiva pels grups de 20 a 39 anys, essent especialment bona en els subgrups dels 20 als 34 anys, i en canvi és negativa pels menors de 20 anys i per a tots

els grups d'edat de més de 40 anys, essent especialment dolenta pels subgrups dels menors de 20 anys i de 55 a 59 anys.

DURADA

3.690 aturats (46,51%) fa menys de 6 mesos que són a l'atur
1.484 aturats (18,70%) porten a l'atur entre 6 i 12 mesos
2.760 aturats (34,79%) fa més de 12 mesos.

En el darrer mes, l'evolució dels diferents subgrups no ha estat tan erràtica com els darrers mesos. Respecte les dades del mes de febrer de 2013 han experimentat una disminució els subgrups dels que fa menys de 6 mesos que són a l'atur i els que hi porten entre 15 i 18 mesos. La resta dels subgrups han incrementat el nombre d'aturats, tot i que només el subgrup de 6 a 9 mesos ha tingut un increment de dos dígits.

Si ho comparem amb l'any anterior, han evolucionat positivament els subgrups de menys de 12 mesos i la resta han evolucionat negativament essent especialment dolenta l'evolució dels subgrups de 12 a 15 mesos i els de més de 18 mesos, amb percentatges d'increment d'aturats de dos dígits.

SECTORS

5.231 aturats (65,93%) estan en el sector dels serveis,
1.286 (16,21%) en el de la construcció,
774 (9,76%) en la indústria,
468 (5,90%) sense ocupació anterior i
175 (2,21%) en l'agricultura.

En el darrer mes, cap dels sectors ha variat de forma notable el nombre d'aturats. Ha disminuït el nombre d'aturats en els sectors dels serveis (96 persones, per l'efecte de la Setmana Santa) i de l'agricultura (tot i que amb només una persona) i han augmentat poc el nombre d'aturats en els de la construcció i sense ocupació anterior, mantenint el mateix nombre d'aturats en el sector de la indústria. Pel que fa a la comparativa respecte l'any anterior, ha estat positiva en el sector de la construcció i negativa en els altres quatre sectors (amb un increment de tots ells entre el 2 i el 3%).

NIVELL FORMATIU

1.283 aturats (16,17%) tenen estudis primaris o sense estudis

5.432 (68,46%) tenen estudis secundaris (general i formació professional)

1.219 (15,36%) tenen estudis post-secundaris (universitaris)

En el darrer mes, tots els grups han disminuït el nombre d'aturats. Pel que fa a l'evolució interanual, ha estat negativa en tots els grups, excepte el d'estudis primaris

ESTRANGERS

Dels 7.934 aturats, 2.258 (28,46%) són estrangers.

D'aquests 2.258 aturats, 386 són comunitaris i 1.872 no comunitaris.

En el darrer mes, tant els estrangers comunitaris com els no comunitaris han augmentat el nombre d'aturats. Pel que fa a l'evolució interanual s'ha produït una disminució dels no comunitaris mentre que el nombre d'aturats comunitaris no ha variat.

Girona, 5 d'abril de 2013