

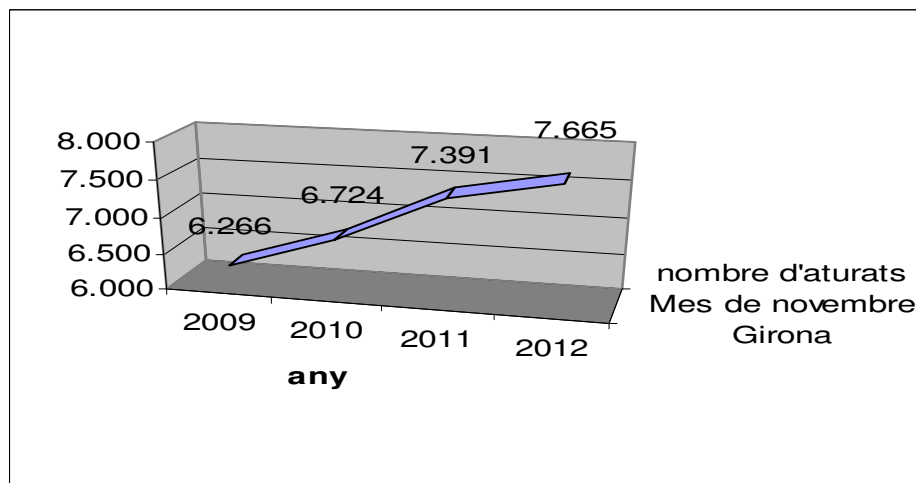
Informe socioeconòmic NOVEMBRE 2012

En acabar el mes de novembre hi havia un total de 7.665 persones de Girona a les llistes de l'atur, 274 més (increment del 3,71%) que el mes de novembre de 2011 (variació interanual) i 109 més (increment de l'1,44%) que el mes d'octubre de 2012 (variació mensual).

Aquest és el cinquè mes consecutiu que creix l'atur a la ciutat de Girona, i dissortadament, d'una forma més important que ho havia fet en els anys precedents.

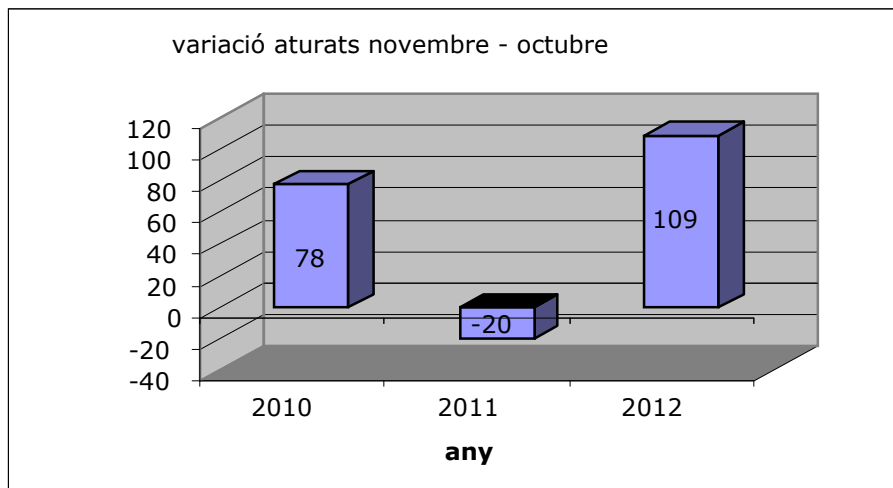
El nombre d'aturats al mes de novembre de 2009 eren 6.266, al 2010 eren 6.724 i al darrer any eren 7.391.

Els increments interanuals han estat de 274 en el darrer any, de 667 entre els mesos de novembre de 2011 i 2010 i de 458 aturats entre els mesos de novembre de 2009 i 2010.

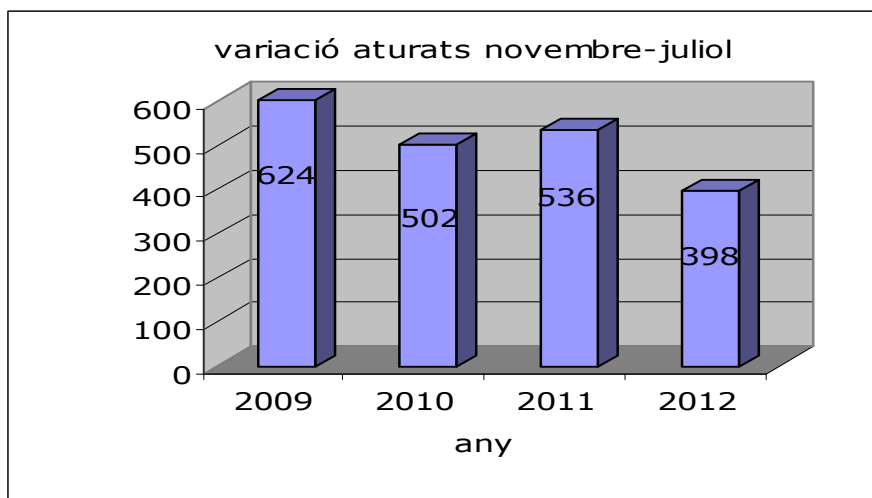


L'alentiment en el creixement interanual s'observa en el gràfic, tot i que és menys acusat del que s'havia experimentat en el mes anterior.

El total de persones aturades el mes de novembre de 2012 respecte el mes d'octubre ha augmentat en 109 persones, mentre que en els mateixos intervals dels anys anteriors havia disminuït en 20 (novembre-octubre 2011) i augmentat en 78 (novembre-octubre 2010).



Com hem fet en els darrers informes, si analitzem l'evolució del nombre d'aturar des dels mesos de juliol fins ara, s'observa un alentiment de l'habitual evolució negativa post-vacacional, com ja ocorria amb les dades del mesos anteriors.



Pel que fa a la distribució del nombre d'aturats cal destacar:

SEXE

3.976 són homes (51,87%), havent augmentat en 37 persones el darrer mes i augmentat en només 23 persones el darrer any.

3.689 són dones (48,13%), havent augmentat en 72 persones el darrer mes i augmentat en 251 el darrer any.

L'increment de l'atur entre els homes en el mes de novembre ha estat quasi imperceptible, mentre que entre les dones ha experimentat un fort increment tant en la variació mensual com en la interanual.

EDAT

141 aturats (1,84%) tenen menys de 20 anys
1.323 aturats (17,26%) tenen de 20 a 29 anys
2.333 aturats (30,44%) tenen de 30 a 39 anys
1.908 aturats (24,89%) tenen de 40 a 49 anys
1.960 aturats (25,57%) tenen 50 o més anys

Els subgrups d'edat de 20 a 24 anys i de 30 a 34 han experimentat una lleugera disminució del nombre d'aturats respecte el darrer mes, mentre la resta han experimentat un lleuger increment, en cap cas superior al 5%. Si observem l'evolució respecte del mateix mes de l'any anterior, el nombre d'aturats ha disminuït en tots els subgrups dels menors de 35 anys (especialment els menors de 25 anys) i en canvi ha augmentat en tots els subgrups de majors de 35 anys, essent especialment negativa l'evolució dels de 50 a 59 anys.

DURADA

3.685 aturats (48,08%) fa menys de 6 mesos que són a l'atur
1.359 aturats (17,73%) porten a l'atur entre 6 i 12 mesos
2.621 aturats (34,19%) fa més de 12 mesos.

En el darrer mes, els tres grups han empitjorat el nombre d'aturats, si bé els subgrups han evolucionat de forma erràtica; havent disminuït el nombre d'aturats els de 3 a 6 mesos, de 9 a 12, de 15 a 18 i de 21 a 24 mesos (essent especialment positiva la de 15 a 18 i de 21 a 24 mesos) i havent augmentat els de fins a 3 mesos, de 6 a 9, de 12 a 15, de 18 a 21 i de més de 24 mesos (amb un fort increment en els de 18 a 21 i de més de 24 mesos).

Si ho comparem amb l'any anterior, tots els subgrups han experimentat una evolució negativa, excepte els que porten menys de 6 mesos, amb percentatges d'increment d'aturats de dos dígitos en tots els subgrups que porten més de 12 mesos.

SECTORS

5.129 aturats (66,91%) estan en el sector dels serveis,
1.216 (15,86%) en el de la construcció,

727 (9,48%) en la indústria,
403 (5,26%) sense ocupació anterior i
190 (2,48%) en l'agricultura.

En el darrer mes, tots els sectors han vist com incrementava el nombre d'aturats, essent és especialment negativa l'evolució del sector agrícola amb 14 persones més a l'atur. La resta de sectors han experimentat moviments poc significatius. Pel que fa a la comparativa respecte l'any anterior, ha estat positiva en els sectors de la construcció i sense ocupació anterior i negativa en els altres tres sectors.

NIVELL FORMATIU

1.282 aturats (16,73%) tenen estudis primaris o sense estudis
5.133 (66,97%) tenen estudis secundaris (general i formació professional)
1.250 (16,31%) tenen estudis post-secundaris (universitaris)

En el darrer mes, els dos grups de menys formació acadèmica han evolucionat negativament mentre que els universitaris han millorat la seva posició. Pel que fa a l'evolució interanual és negativa en tots els grups essent especialment dolenta entre els universitaris amb 234 aturats més (que suposen un 85% del total).

ESTRANGERS

Dels 7.665 aturats, 2.140 (27,92%) són estrangers.

D'aquests 2.140 aturats, 333 són comunitaris i 1.807 no comunitaris.

Els dos subgrups d'estrangers ha evolucionat negativament en el darrer mes (increment de 49 aturats) mentre que han millorat respecte l'any anterior (disminució de 37 aturats).

Girona, 7 de desembre de 2012