

Informe socioeconòmic NOVEMBRE 2013

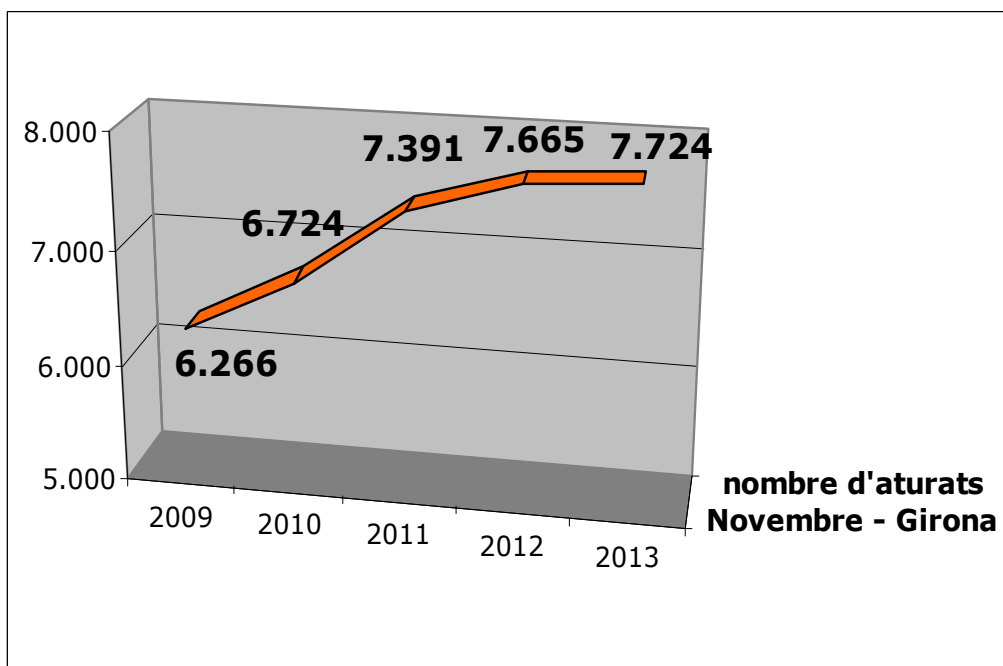
El nombre de ciutadans de Girona inscrits a les llistes de l'atur en acabar el mes de novembre era de 7.724, 59 més (increment del 0,77%) que el novembre de 2012 (variació interanual) i 130 més (increment de l'1'71%) que l'octubre de 2013 (variació mensual).

El nombre d'aturats al mes de novembre de 2009 eren 6.266, al 2010 eren 6.724, al 2011 eren 7.391 i al darrer any eren 7.665.

L'increment del nombre d'aturats el mes de novembre tampoc ha possibilitat mantenir la disminució interanual que s'havia produït en el mes d'agost.

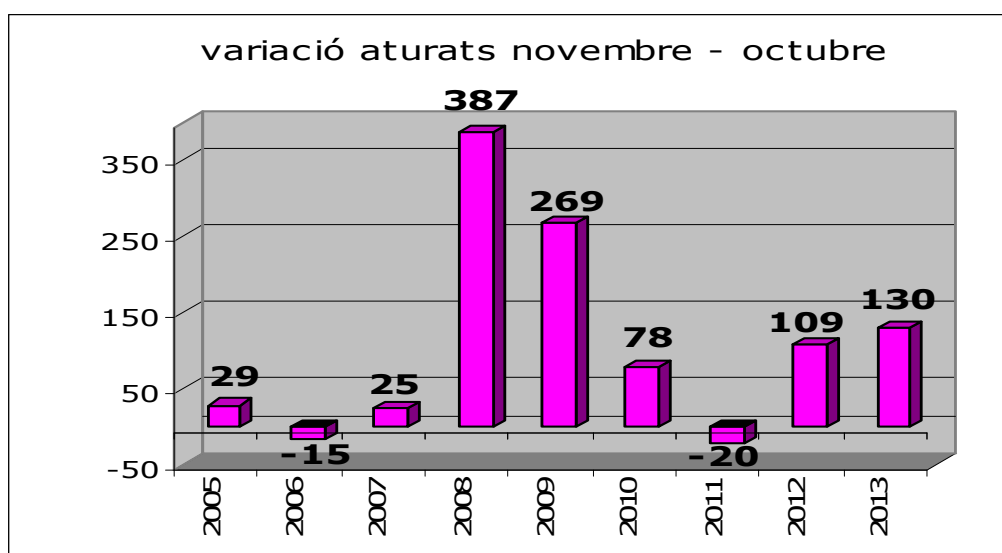
Malgrat tot –i com veurem amb les dades acumulades des del juny o amb les dades dels primers onze mesos de l'any- es va confirmant que el comportament de l'evolució de l'atur es va acostant més al que tenia la ciutat de Girona en els anys abans de la crisi.

Pel que fa a les variacions del nombre d'aturats en els altres anys analitzats, també es van experimentar increments: de 274 entre els mesos de novembre de 2012 i 2011, de 667 entre els mesos de novembre de 2011 i 2010 i de 458 aturats entre els mesos de novembre de 2010 i 2009.

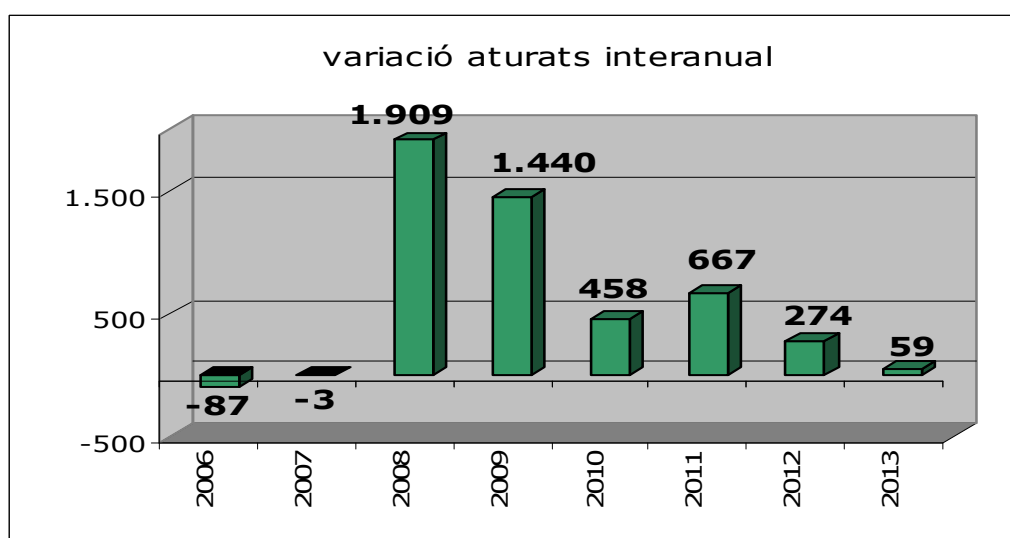


L'alentiment en el creixement interanual que hem anat comentant en els darrers mesos i que en el mes d'agost va esdevenir finalment un descens, es manté clarament.

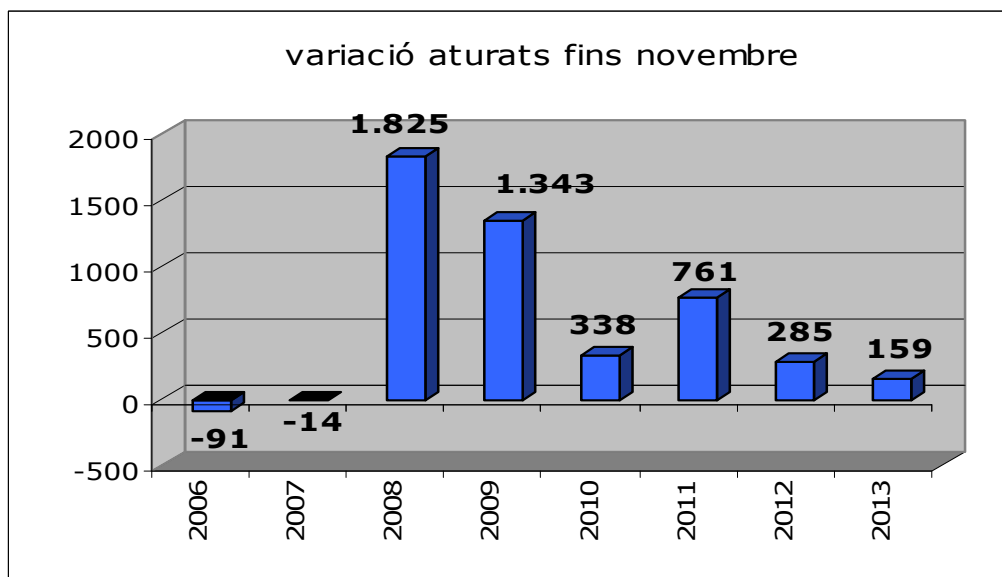
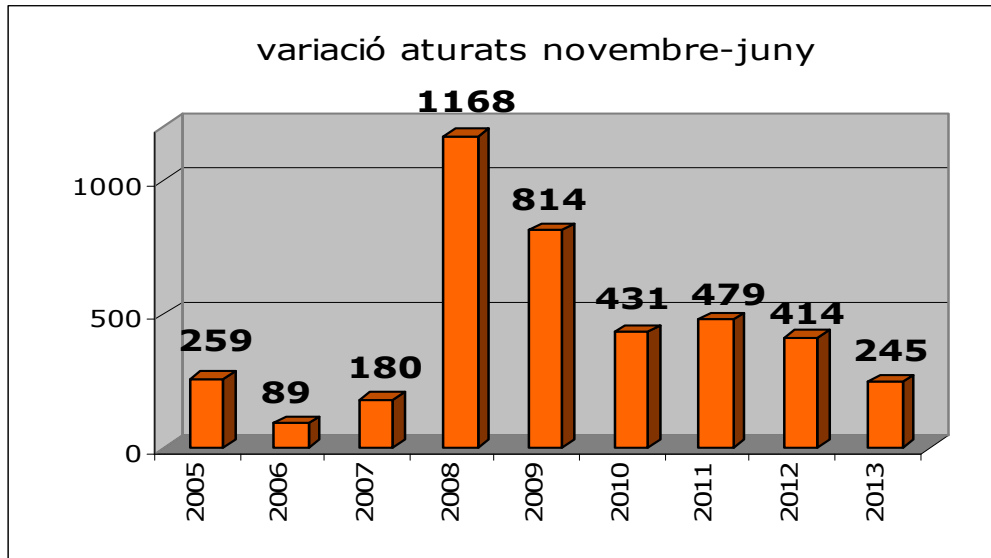
El total de persones aturades el mes de novembre de 2013 respecte el mes d'octubre ha augmentat en 130 persones, mentre que en els mateixos intervals dels anys anteriors havia augmentat en 109 persones (novembre-octubre 2012), havia disminuït en 20 (novembre-octubre 2011) i augmentat en 78 en el període de novembre-octubre de 2010. Malgrat que els valors d'aquest mes de novembre no siguin millors que els dels tres darrers anys, queden molt lluny dels valors dels anys 2009 i 2008 i s'apropen als valors dels anys anteriors a la crisi.



Per confirmar la tendència positiva és interessant el gràfic següent que ens mostra la variació interanual dels darrers 8 anys.



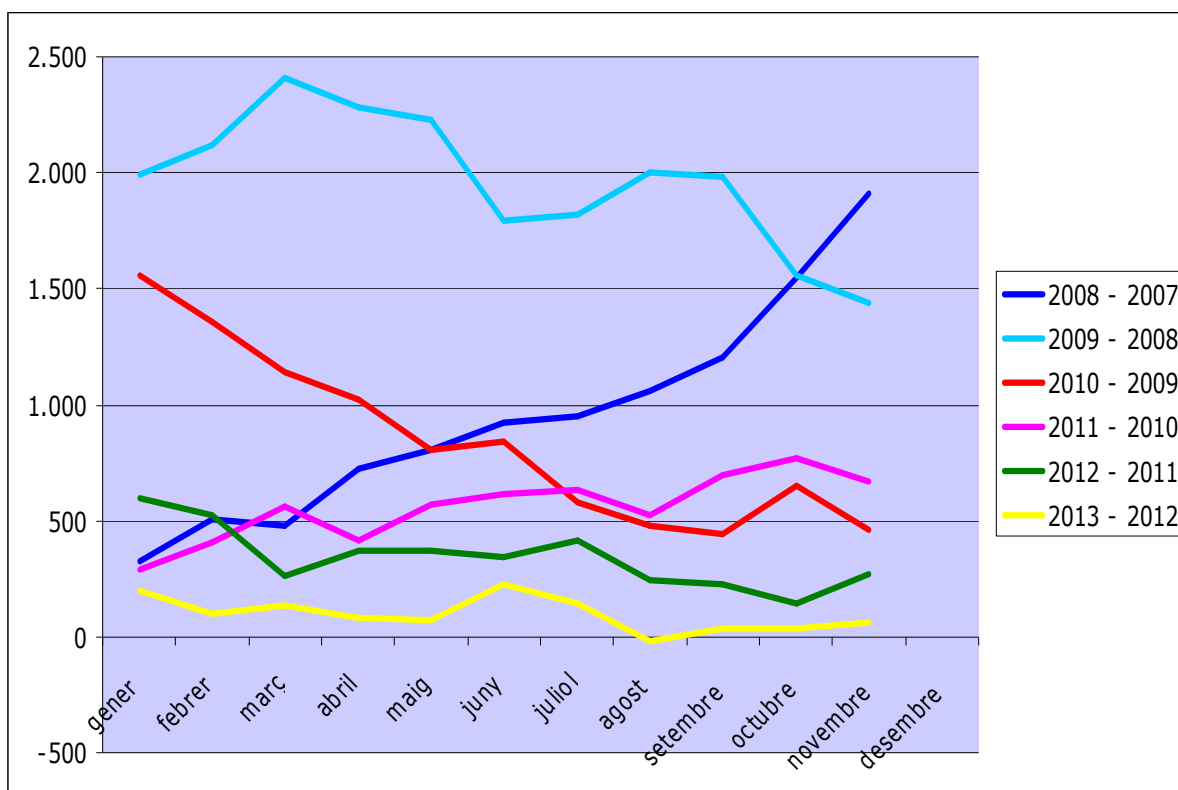
També permet veure amb un lleuger optimisme l'evolució de l'atur, tant les dades comparades des de l'inici de l'estiu (novembre-juny), com les dels primers onze mesos de l'any.



En els gràfics observem com l'evolució experimentada el 2013 es correspon a la que es produïa abans dels anys de la crisi. I no cal dir que queden molt lluny dels nivells que s'estaven experimentant en els anys més durs de la crisi (2008-2012).

En aquest altre gràfic, s'observa clarament com l'increment del nombre d'aturats (variació interanual) durant els mesos de 2013 és molt inferior al que va tenir lloc en els darrers anys, quedant molt

lluny dels nivells de creixement d'aturats experimentats en els pitjors anys de destrucció de llocs de treball (de 2008 a 2010).



Si comparem l'evolució del nombre d'aturats a la ciutat de Girona amb el que passa a les comarques gironines, a Catalunya o a l'Estat espanyol observem que la variació mensual de la ciutat de Girona ha estat molt millor que la de les comarques gironines, però pitjor que la de Catalunya i l'Estat espanyol.

I pel que fa a l'evolució de l'atur a la ciutat de Girona en la variació interanual ha estat pitjor que la dels altres tres àmbits geogràfics.

| | variació mensual | variació interanual |
|----------------|-------------------------|----------------------------|
| Girona | 1,71% | 0,77% |
| cc gironines | 2,34% | -1,57% |
| Catalunya | 0,71% | -2,11% |
| Estat espanyol | -0,05% | -2,02% |

Pel que fa a la distribució del nombre d'aturats cal destacar:

SEXE

4.051 són homes (52,45%), havent augmentat en 68 persones el darrer mes i en 75 en el darrer any.

3.673 són dones (47,55%), havent augmentat en 62 persones el darrer mes i disminuït en 16 persones el darrer any.

L'evolució mensual del nombre d'aturats ha estat negativa tant pel grup dels homes com de les dones, mentre l'evolució interanual ha estat negativa entre els homes i positiva entre les dones.

EDAT

164 aturats (2,07%) tenen menys de 20 anys

1.232 aturats (15,53%) tenen de 20 a 29 anys

2.174 aturats (27,40%) tenen de 30 a 39 anys

2.013 aturats (25,37%) tenen de 40 a 49 anys

2.141 aturats (26,99%) tenen 50 o més anys

Tots els grups d'edat han experimentat un increment dels aturats en el darrer mes (variació mensual).

Pel que fa a l'evolució interanual, és positiva pels subgrups de 20 anys fins a 39 anys (especialment en els de 25 a 34 anys) i en canvi és negativa per a tots els grups d'edat de més de 39 anys i els menors de 20 anys, essent especialment dolenta pels subgrups de menors de 20 anys i de 55 a 64 anys.

DURADA

3.381 aturats (42,61%) fa menys de 6 mesos que són a l'atur

1.314 aturats (16,56%) porten a l'atur entre 6 i 12 mesos

3.029 aturats (38,18%) fa més de 12 mesos.

En el darrer mes, l'evolució dels diferents subgrups ha tornat a ser erràtica. Respecte les dades del mes d'octubre de 2013 han experimentat una disminució els subgrups dels que fa de 6 a 9, de 15 a 18 i de 21 a 24 mesos que són a l'atur. La resta dels subgrups han incrementat el nombre d'aturats.

Si ho comparem amb l'any anterior, han evolucionat positivament els subgrups que porten fins a 9 mesos a l'atur i de 12 a 15 mesos

(especialment els de 3 a 6 mesos) i han evolucionat negativament els altres subgrups, especialment els que hi porten més de 21 mesos.

SECTORS

5.206 aturats (65,62%) estan en el sector dels serveis,
1.149 (14,48%) en el de la construcció,
743 (9,36%) en la indústria,
445 (5,61%) sense ocupació anterior i
181 (2,28%) en l'agricultura.

En el darrer mes, només ha disminuït el nombre d'aturats en el sector de la construcció.

Pel que fa a la comparativa respecte l'any anterior han evolucionat positivament els sectors de l'agricultura i de la construcció.

NIVELL FORMATIU

1.251 aturats (15,77%) tenen estudis primaris o sense estudis
5.320 (67,05%) tenen estudis secundaris (general i formació professional)
1.153 (14,53%) tenen estudis post-secundaris (universitaris)

En el darrer mes ha disminuït el nombre d'aturats amb estudis universitaris.

Pel que fa a l'evolució interanual ha estat positiva pels d'estudis universitaris i pels d'estudis primaris.

ESTRANGERS

Dels 7.724 aturats, 2.162 (27,99%) són estrangers.

D'aquests 2.162 aturats, 348 són comunitaris i 1.814 no comunitaris.

En el darrer mes ha augmentat el nombre d'aturats (tant respecte el darrer mes com el darrer any) entre els dos grups d'estrangers.

Girona, 5 de desembre de 2013