

## **Informe socioeconòmic NOVEMBRE 2015**

El nombre de ciutadans de Girona inscrits a les llistes de l'atur en acabar el mes de novembre era de 6.271, 149 persones més que l'octubre de 2015 (variació mensual) que representa un increment del 2,43% i 874 persones menys que el novembre de l'any passat (variació anual) la qual cosa significa una reducció del nombre d'aturats del 12,23%.

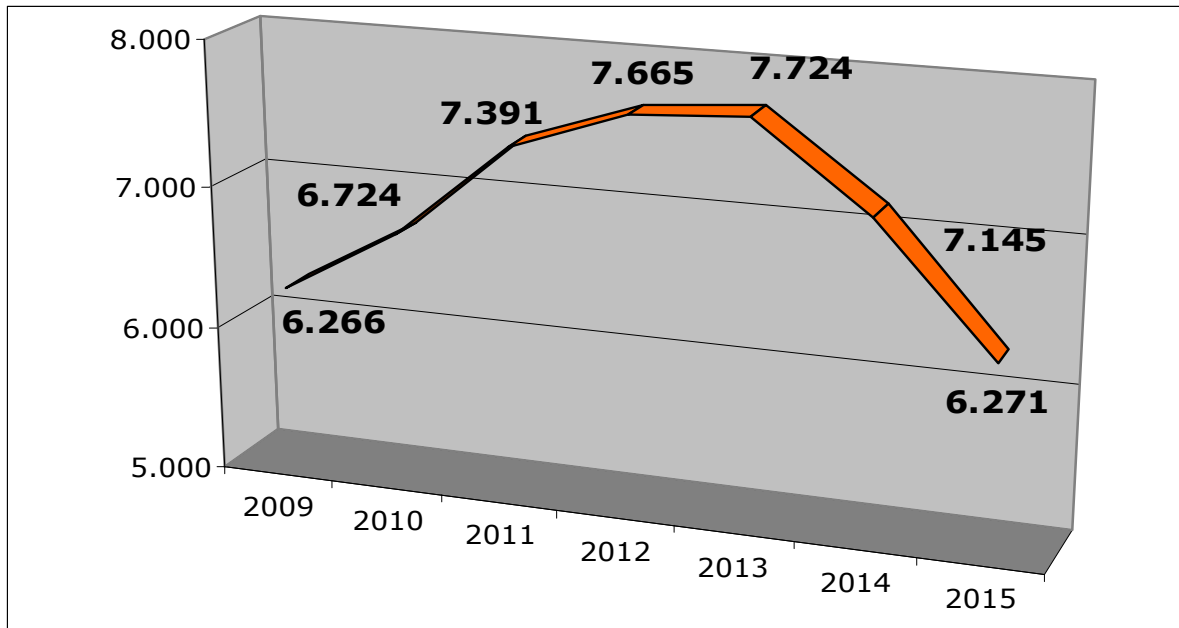
Aquesta disminució interanual fa que el nombre d'aturats a la ciutat de Girona en el mes de novembre de 2015 sigui millor que el 2014. Però també és millor respecte la xifra dels anys 2013, 2012, 2011 i 2010; i tan sols 5 persones superior a la xifra assolida el mes de novembre de 2009.

Amb la disminució de 874 persones d'aquest mes de novembre ja portem vint-i-quatre mesos seguits de disminució interanual del nombre d'aturats a la ciutat de Girona, és a dir, dos anys ininterromputs.

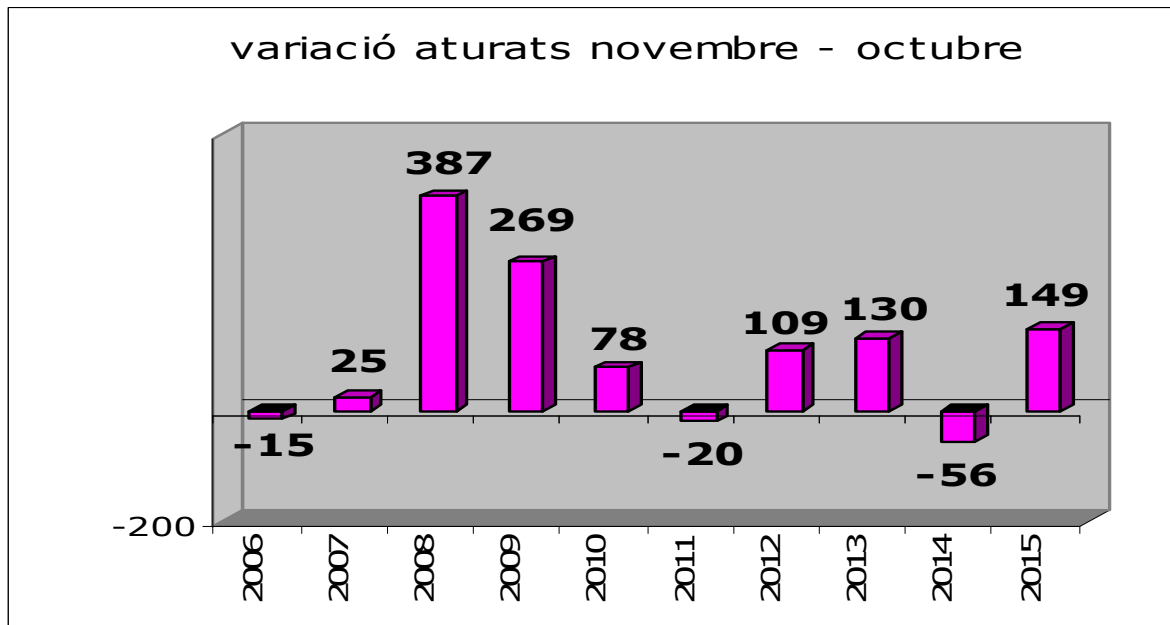
El nombre d'aturats al mes de novembre de 2009 eren 6.266, al 2010 eren 6.724, al 2011 eren 7.391, al 2012 eren 7.665, al 2013 eren 7.724 i al 2014 eren 7.145.

Les variacions interanuals en els darrers anys havien estat d'una disminució de 579 persones entre els mesos de novembre de 2014 i 2013 i un increment de 59 persones entre els mesos de novembre de 2013 i 2012, de 274 entre els mesos de novembre de 2012 i 2011, de 667 entre els mesos de novembre de 2011 i 2010 i de 458 aturats entre els mesos de novembre de 2010 i 2009.

Com hem assenyalat abans, la disminució interanual del mes de novembre ha provocat que ens situem en nivells d'aturats molt inferiors als dels darrers cinc anys. I molt poc per sobre de la xifra d'aturats assolida el 2009. Aquesta disminució s'observa clarament en el gràfic següent.



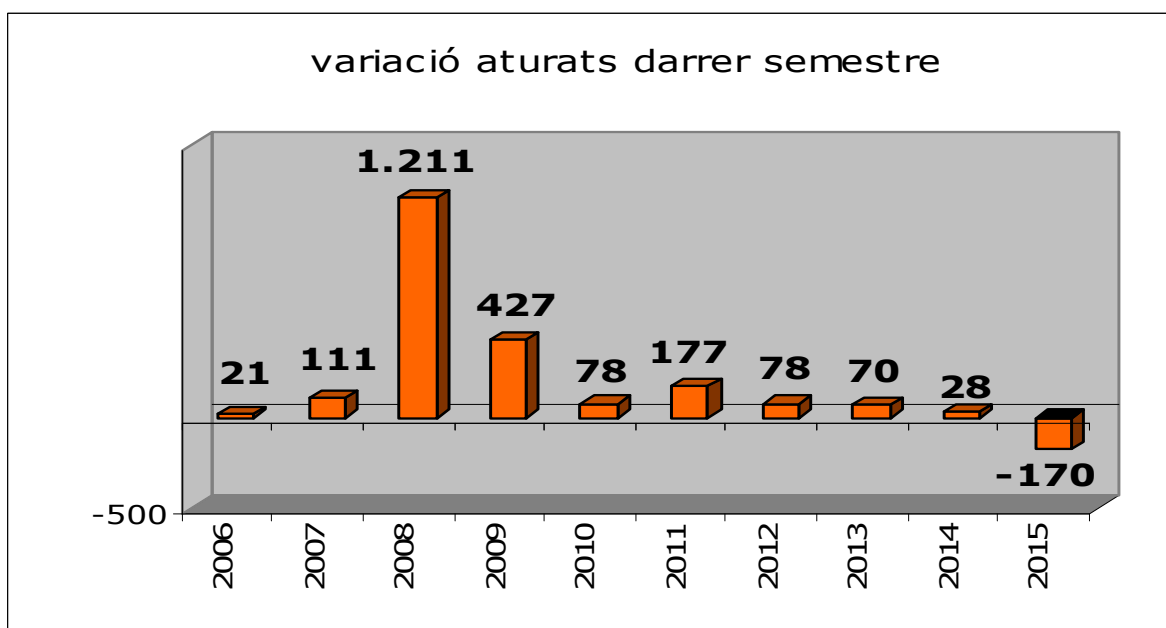
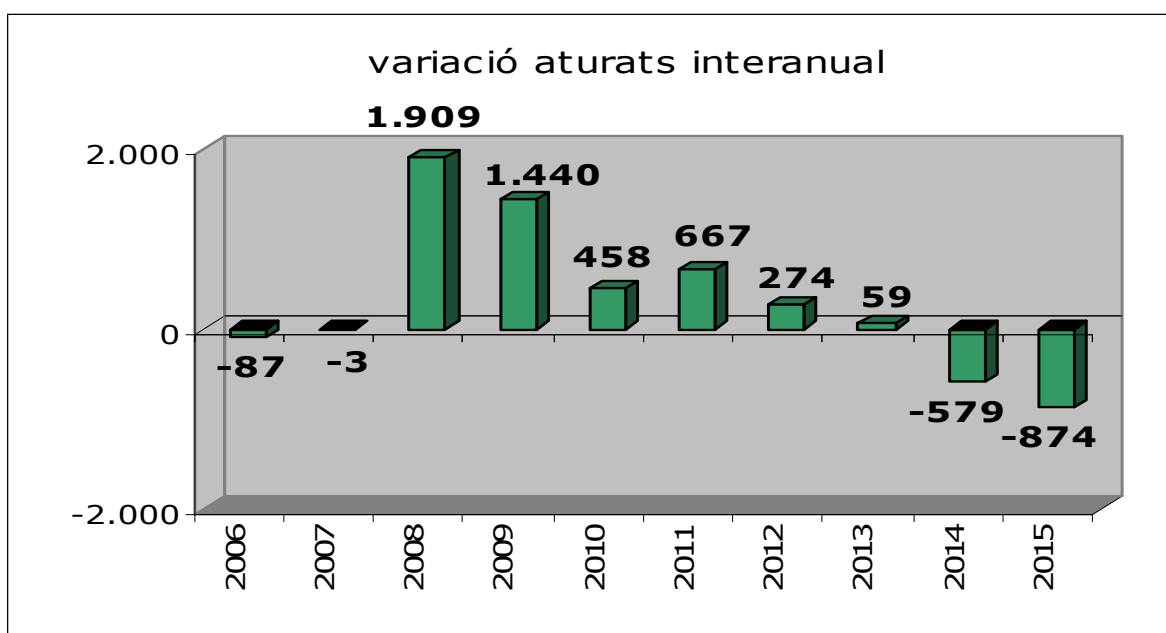
El total de persones aturades el mes de novembre de 2015 respecte el mes d'octubre ha augmentat 149 persones, mentre que en els mateixos intervals dels anys anteriors havia disminuït de 56 (novembre-octubre 2014); i augmentat de 130 (novembre-octubre 2013), de 109 (novembre-octubre 2012), disminuït de 20 (novembre-octubre 2011) i augmentat de 78 (novembre-octubre 2010).

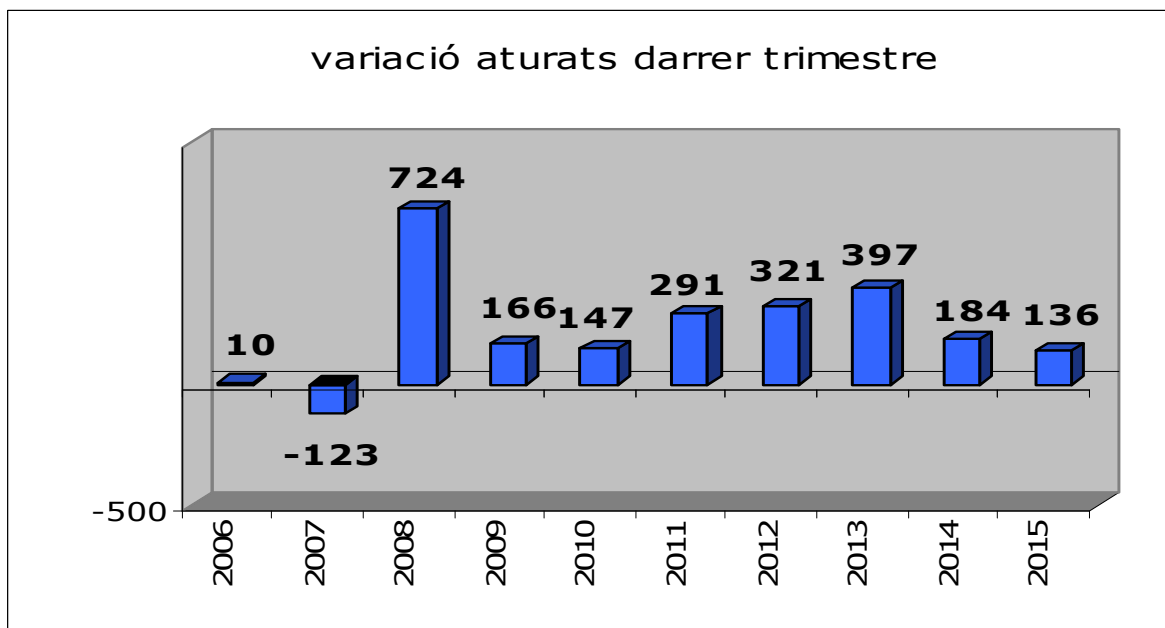
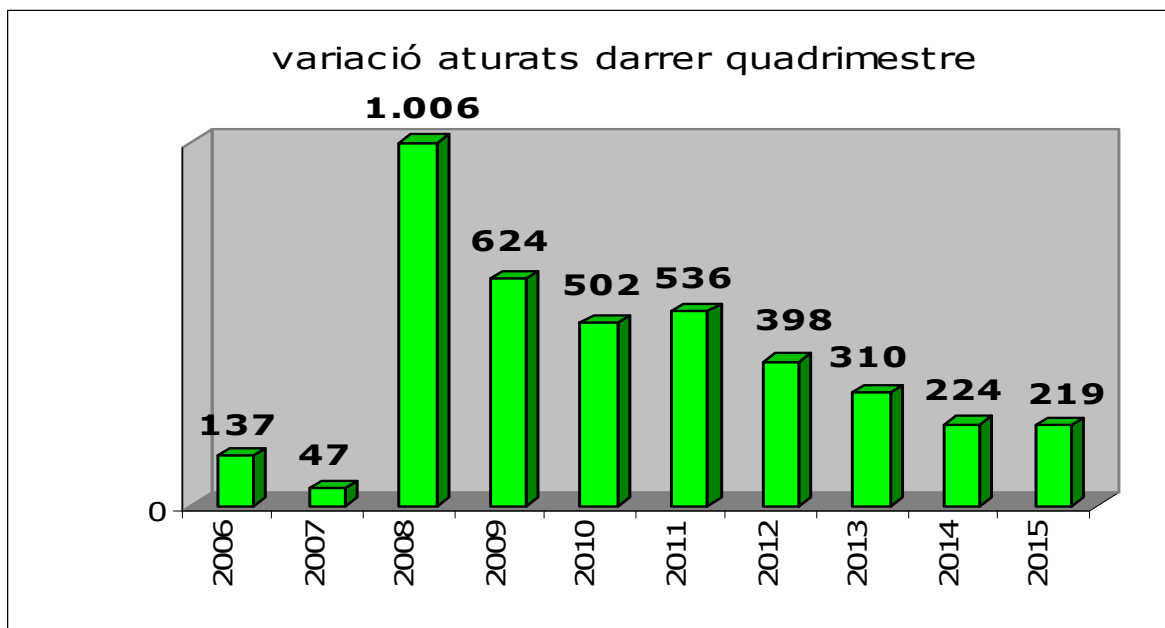


S'observa com el mes de novembre és un mes que històricament té un comportament erràtic en la seva evolució mensual.

Malgrat l'increment mensual, podem seguir reiterant la tendència positiva de les xifres d'aturats a la ciutat de Girona que anem expressant en els informes anteriors i per això són interessants els gràfics següents que ens mostren la variació interanual dels darrers deu anys així com la variació dels darrers sis, quatre i tres mesos, respectivament.

En tots ells, veiem com els nivells de variació del 2015 són molt millors als que s'experimentaven en els anys de la crisi, i també fins i tot milloren, en molts casos, els valors dels anys anteriors a la crisi.

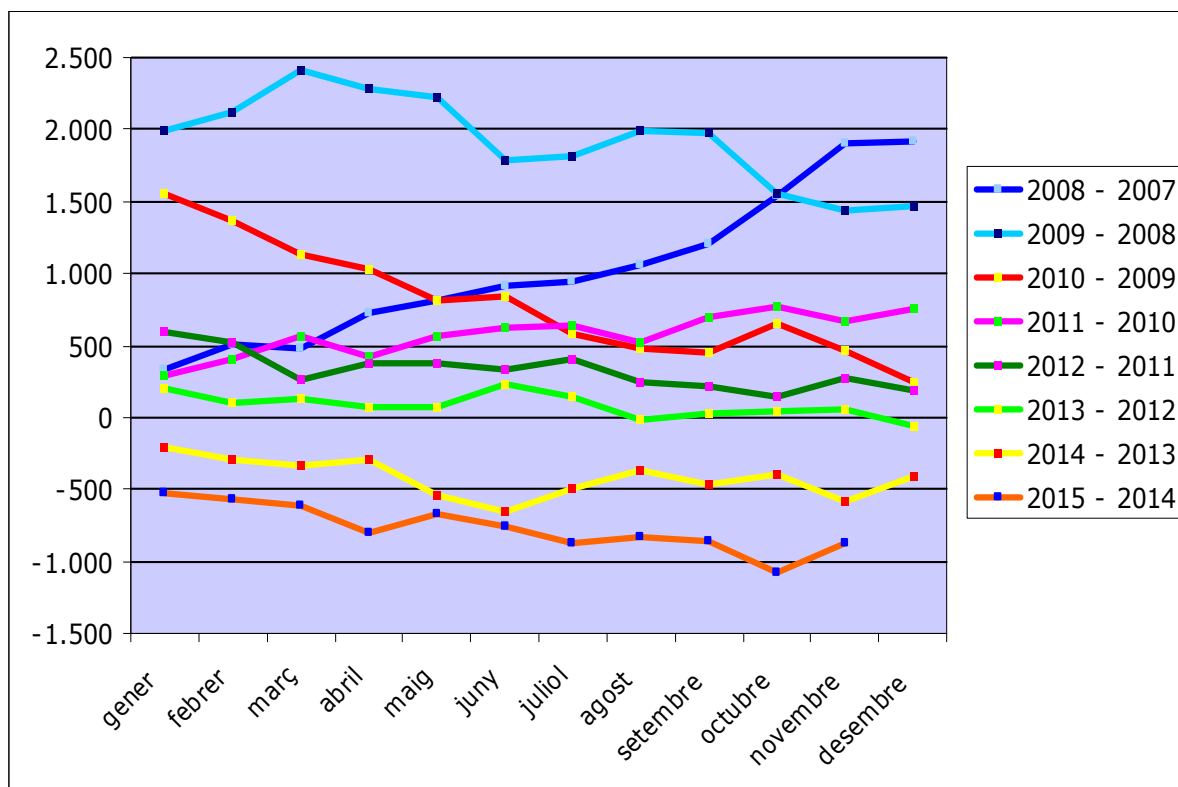




La variació interanual positiva d'aquest mes de novembre suposa que al llarg dels darrers 45 mesos la dada ha anat millorant respecte la de l'any anterior. Cal anar a la comparativa febrer 2012-2011 per trobar una variació interanual pitjor que la de l'any anterior.

I això, afegit al fet que sigui el vint-i-quatrè mes consecutiu de descens interanual del nombre d'aturats a la ciutat de Girona ja que des del mes de desembre de 2013 s'està produint un descens en la variació interanual.

En el següent gràfic s'observa clarament com la variació interanual del nombre d'aturats del mes de novembre de 2015 és la millor dels darrers anys. I es pot apreciar la sèrie de quaranta-cinc mesos de millora anual. A més, es veu ben clarament com estem molt lluny dels nivells de creixement d'aturats experimentats en els pitjors anys de destrucció de llocs de treball (de 2008 a 2010).

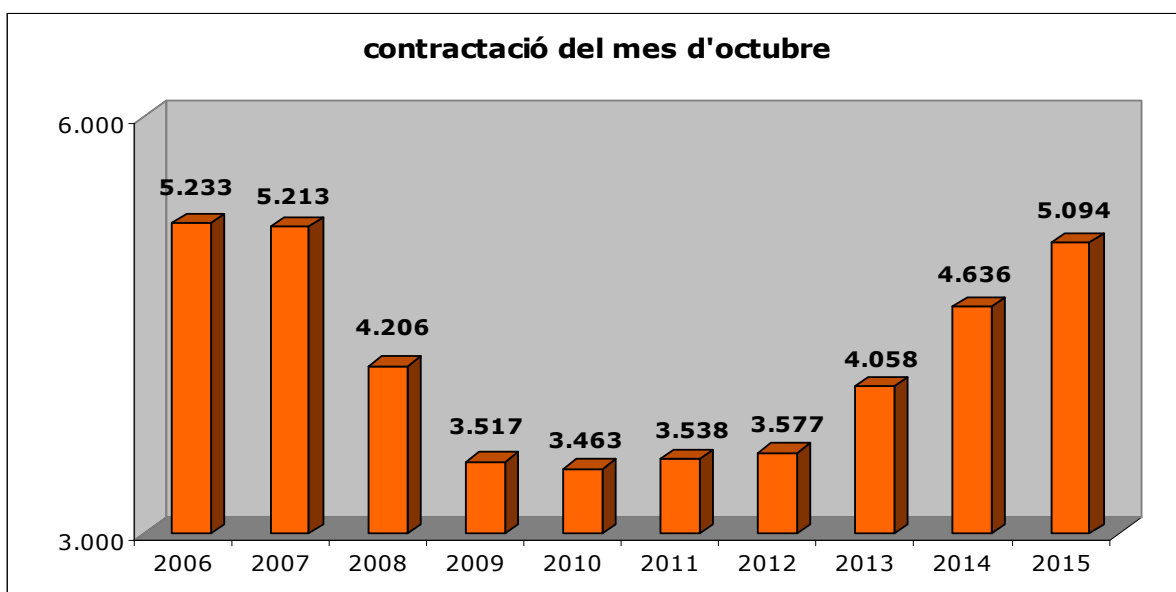


Tots aquests gràfics ens mostren una tendència positiva i si comparem l'evolució del nombre d'aturats a la ciutat de Girona amb el que passa a la comarca del Gironès, a les comarques gironines, a Catalunya o a l'Estat espanyol observem que la variació mensual ha estat la segona pitjor, mentre que la variació interanual de la ciutat de Girona ha estat la millor dels diferents àmbits geogràfics.

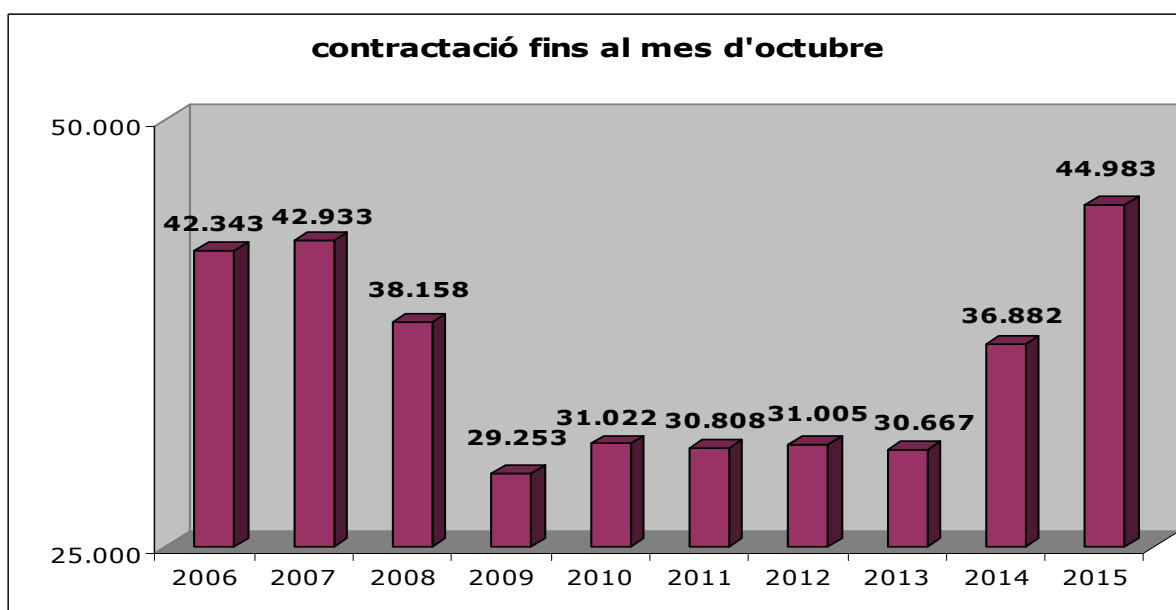
	<b><i>variació mensual</i></b>	<b><i>variació interanual</i></b>
Girona	2,43%	-12,23%
Gironès	1,50%	-11,43%
cc gironines	3,21%	-9,59%
Catalunya	-0,36%	-10,31%
Estat espanyol	-0,65%	-8,04%

Com hem anat veient en els darrers informes d'aquest any, hi ha un altre indicador que ens permet creure que s'està consolidant una tendència positiva: el nombre de contractes laborals fets.

Com ve succeint en els darrers dos anys, el nombre de contractes ha augmentat en el mes d'octubre (en el moment de tancar l'informe encara no disposem de les dades del mes de novembre) i el nombre de contractes queda a nivells similars als dels anys d'abans de la crisi. Cal destacar que el nombre de contractes del mes d'octubre de 2015 és un 25,53% superior als realitzats el 2013.

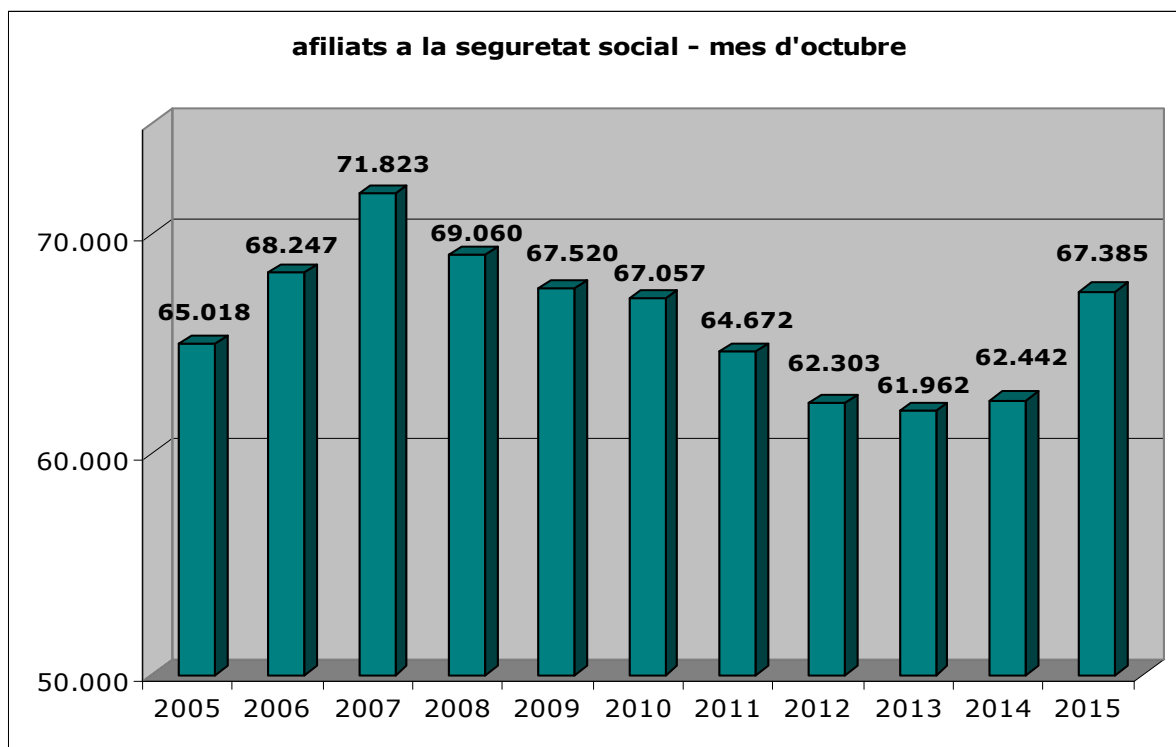


Si comparem les dades dels primers deu mesos de l'any s'observa una evolució clarament positiva, amb un increment del 21,96% en relació al 2014 i del 46,68% respecte el 2013.



Un altre indicador que permet creure en un canvi de tendència és el nombre d'afiliats a la Seguretat Social a la ciutat de Girona.

Amb les dades corresponents al mes d'octubre es consolida el trencament de la tendència negativa experimentada des del 2008 i es confirma l'increment del nombre de treballadors afiliats a la seguretat social a la ciutat de Girona que hem anat veient en tots i cadascun dels mesos dels darrers dos anys.



L'increment del nombre d'afiliats del mes d'octubre de 2015 és del 7,92% respecte el 2014 i del 8,75% respecte el 2013. Cal destacar que en el darrer any ha incrementat el nombre de persones afiliades a la seguretat social en quasi cinc mil, molt per sobre dels increments experimentats en els millors anys d'expansió.

Tal i com ve succeint en diversos dels mesos de 2015, la xifra d'afiliats a la Seguretat Social del mes d'octubre se situa per sobre de l'experimentada als darrers 5 anys i se situa a nivells molt propers al 2009.

Finalment, cal esmentar l'evolució de les altes i baixes de l'IAE a la ciutat de Girona i veiem que el saldo dels onze primers mesos de 2015 és positiu amb 178 altes i 174 baixes.

Pel que fa a la distribució del nombre d'aturats cal destacar:

### SEXE

3.083 són homes (49,16%), havent augmentat 80 persones el darrer mes i disminuït 548 el darrer any.

3.188 són dones (50,84%), havent augmentat 69 persones el darrer mes i disminuït en 326 el darrer any.

Es manté, des de fa sis mesos, que el nombre d'homes és inferior al de les dones. Aquesta circumstància no es donava des del març de 2008.

En la variació mensual, el nombre de dones a l'atur augmenta menys que el nombre d'homes.

Pel que fa a la variació del nombre d'aturats a nivell interanual ha estat positiva tant entre els homes com entre les dones, tot i que notablement millor entre els homes.

### EDAT

129 aturats (2,06%) tenen menys de 20 anys

942 aturats (15,02%) tenen de 20 a 29 anys

1.622 aturats (25,87%) tenen de 30 a 39 anys

1.581 aturats (25,21%) tenen de 40 a 49 anys

1.997 aturats (31,85%) tenen 50 o més anys

La variació mensual d'aturats ha estat negativa en tots els subgrups d'edat, excepte un lleuger retrocés entre els menors de 20 anys.

Pel que fa a la variació interanual l'evolució és positiva en tots els subgrups, especialment dels 25 als 44 anys.

### DURADA

2.943 aturats (46,93%) fa menys de 6 mesos que són a l'atur

843 aturats (13,44%) porten a l'atur entre 6 i 12 mesos

2.485 aturats (39,63%) fa més de 12 mesos.

En el darrer mes, l'evolució dels diferents subgrups ha estat positiva entre els que porten de 6 a 9 mesos a l'atur i més de 15 mesos, mentre que la resta han experimentat un increment del seu nombre d'aturats.



Pel que fa a la variació interanual, ha estat positiva en tots i cadascun dels subgrups, fins i tot els que porten més de 24 mesos a l'atur (amb una disminució del 6,48%).

Destaca l'evolució positiva dels subgrups que porten a l'atur de 3 a 24 mesos, amb reduccions de més de dos dígitos i molt especialment els que hi porten de 18 a 24 mesos, que han experimentat reduccions de més del 30%.

## SECTORS

4.387 aturats (69,96%) estan en el sector dels serveis,  
734 (11,70%) en el de la construcció,  
566 (9,03%) en la indústria,  
412 (6,57%) sense ocupació anterior i  
172 (2,74%) en l'agricultura.

En el darrer mes, tots els sectors han vist com augmentava el nombre d'aturats excepte els sense ocupació anterior.

Pel que fa a la comparativa respecte l'any anterior ha estat positiva en tots els sectors. Destaca especialment la reducció del nombre d'aturats en el sector de la construcció i de la indústria amb disminucions al voltant del 20%.

## NIVELL FORMATIU

1.193 aturats (19,02%) tenen estudis primaris o sense estudis,  
4.207 (67,09%) tenen estudis secundaris (general i formació professional) i  
871 (13,89%) tenen estudis post-secundaris (universitaris)

En el darrer mes, tots els grups han evolucionat negativament en la comparativa mensual

En la variació interanual tots els grups han evolucionat positivament i destaca especialment l'evolució positiva dels aturats amb estudis secundaris i universitaris.

## ESTRANGERS

Dels 6.271 aturats, 1.854 (29,56%) són estrangers.

D'aquests 1.854 aturats, 310 són comunitaris i 1.544 no comunitaris.

En el darrer mes ha disminuït el nombre d'estrangers comunitaris a l'atur i ha augmentat el dels no comunitaris.

Pel que fa a l'evolució interanual ha disminuït l'atur en els dos grups de ciutadans estrangers.

Girona, 7 de desembre de 2015

*Dades extretes de l'Observatori d'empresa i ocupació, Seguridad Social i AEAT*