

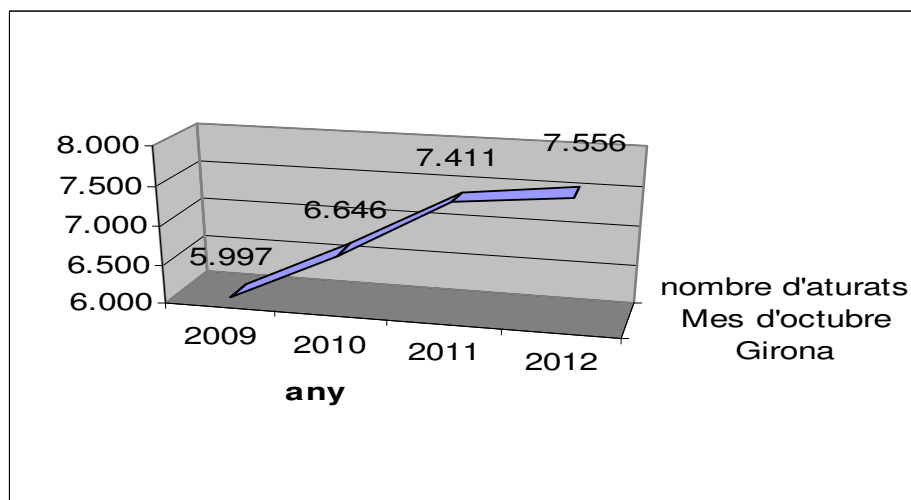
Informe socioeconòmic OCTUBRE 2012

En acabar el mes d'octubre hi havia un total de 7.556 persones de Girona a les llistes de l'atur, 145 **més** (increment del 1,96%) que el mes d'octubre de 2011 (variació interanual) i 36 **més** (increment del 0,48%) que el mes de setembre de 2012 (variació mensual).

Aquest és el quart mes consecutiu que creix l'atur a la ciutat de Girona, tot i que d'una forma molt menys important que ho havia fet en els anys precedents.

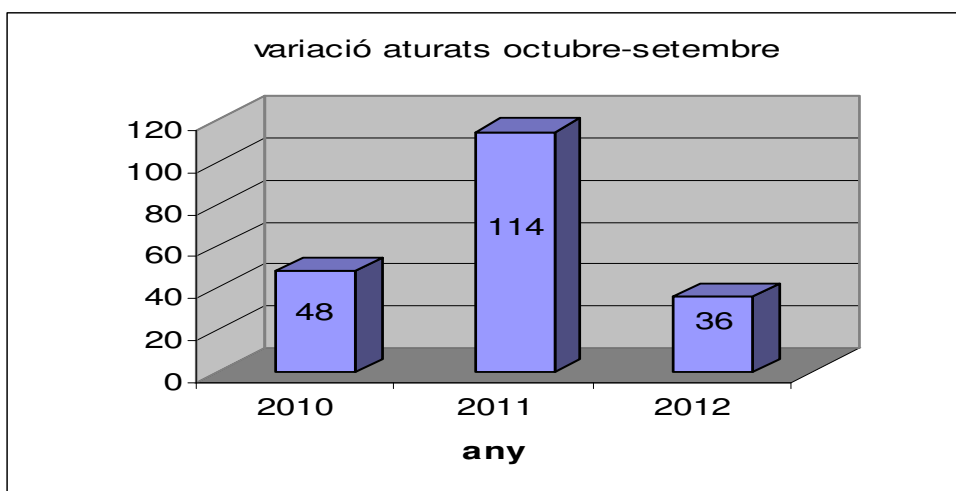
El nombre d'aturats al mes d'octubre de 2009 eren 5.997, al 2010 eren 6.646 i al darrer any eren 7.411.

Els increments interanuals han estat de 145 en el darrer any, de 765 entre els mesos de setembre de 2011 i 2010 i de 649 aturats entre els mesos de setembre de 2009 i 2010.

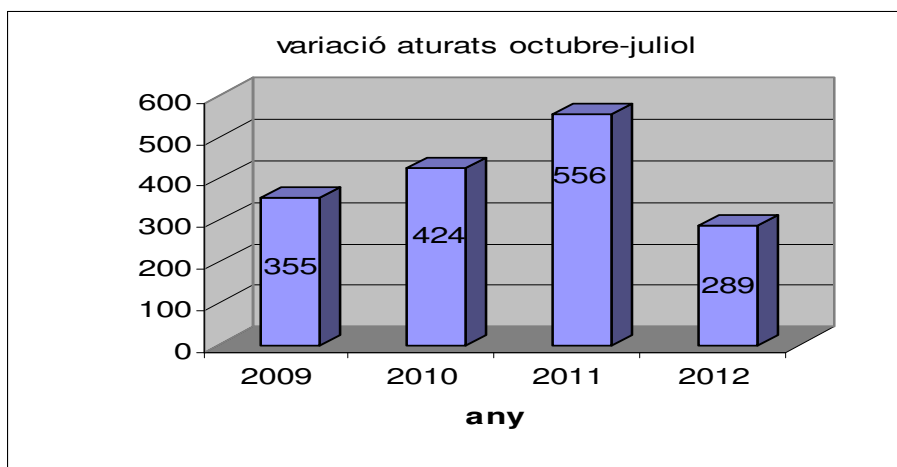


L'alentiment en el creixement interanual s'observa perfectament en aquest gràfic.

El total de persones aturades el mes d'octubre de 2012 respecte el mes de setembre ha **augmentat** en només 36 persones, mentre que en els mateixos intervals dels anys anteriors ho havia fet en 114 (octubre-setembre 2011) i 48 (octubre-setembre 2010).



Com hem dit abans, l'increment del nombre d'aturats en el mes d'octubre no és tan acusat com ho havia estat en els anys precedents i això encara es reflexa més clarament si analitzem l'evolució dels mesos de juliol a octubre en que s'observa un alentiment de l'habitual evolució negativa post-vacacional, com ja ocorria amb les dades del mes de setembre.



Pel que fa a la distribució del nombre d'aturats cal destacar:

SEXE

3.939 són homes (52,13%), havent augmentat en 53 persones el darrer mes i augmentat en només 12 persones el darrer any.

3.617 són dones (47,87%), havent disminuït en 17 persones el darrer mes i augmentat en 133 el darrer any.

Les quatre variacions són millors que les del mes de setembre amb increments inferiors en tots els casos i havent disminuït fins i tot el nombre de dones a l'atur respecte el darrer mes.

EDAT

138 aturats (1,83%) tenen menys de 20 anys
1.326 aturats (17,55%) tenen de 20 a 29 anys
2.309 aturats (30,56%) tenen de 30 a 39 anys
1.861 aturats (24,63%) tenen de 40 a 49 anys
1.922 aturats (25,44%) tenen 50 o més anys

Els grups d'edat de menys de 20 anys i els de 30 a 39 han experimentat una lleugera disminució del nombre d'aturats respecte el darrer mes, mentre la resta han experimentat un lleuger increment, en cap cas superior al 3%. Si observem l'evolució respecte del mateix mes de l'any anterior, el nombre d'aturats ha disminuït acusadament en tots els subgrups dels menors de 35 anys (especialment els menors de 30 anys) i en canvi ha augmentat en tots els subgrups de majors de 35 anys, essent especialment negativa l'evolució dels de 50 a 54 anys (amb un 20,55%).

DURADA

3.644 aturats (48,23%) fa menys de 6 mesos que són a l'atur
1.351 aturats (17,88%) porten a l'atur entre 6 i 12 mesos
2.561 aturats (33,89%) fa més de 12 mesos.

En el darrer mes ha seguit disminuint el nombre d'aturats en el grup dels qui porten de 6 a 12 mesos a l'atur. Per contra, el que ha tingut una pujada més significativa són els que porten de 15 a 18 mesos i de 21 a 24 mesos a l'atur.

Si ho comparem amb l'any anterior, tots els subgrups han experimentat una evolució negativa, excepte els que porten menys de 9 mesos.

SECTORS

5.062 aturats (66,99%) estan en el sector dels serveis,
1.207 (15,97%) en el de la construcció,
710 (9,40%) en la indústria,
401 (5,31%) sense ocupació anterior i
176 (2,33%) en l'agricultura.

En el darrer mes és especialment negativa l'evolució del sector agrícola amb 29 persones més a l'atur que suposa un 19,73% d'increment. La resta de sectors han experimentat moviments quasi imperceptibles. Pel que fa a la comparativa respecte l'any anterior, ha estat positiva en els sectors de la construcció i sense ocupació anterior i negativa en els altres tres sectors.

NIVELL FORMATIU

1.221 aturats (16,16%) tenen estudis primaris o sense estudis
5.070 (67,10%) tenen estudis secundaris (general i formació professional)
1.265 (16,74%) tenen estudis post-secundaris (universitaris)

En el darrer mes, tots els grups han evolucionat negativament excepte els universitaris que en el mes anterior havien tingut l'evolució més negativa. Pel que fa a l'evolució interanual és especialment negativa la que experimenta el subgrup d'universitaris de segon i tercer cycle amb un increment del 32,18% i amb un nombre de 139 persones que suposen quasi la totalitat de l'increment del mes (que són 145).

ESTRANGERS

Dels 7.556 aturats, 2.091 (27,67%) són estrangers.

D'aquests 2.091 aturats, 331 són comunitaris i 1.760 no comunitaris.

Tan sols els comunitaris han evolucionat positivament en el darrer mes, mentre que respecte l'any anterior han disminuït tant el nombre d'aturats dels estrangers comunitaris com els no comunitaris.

Girona, 12 de novembre de 2012