

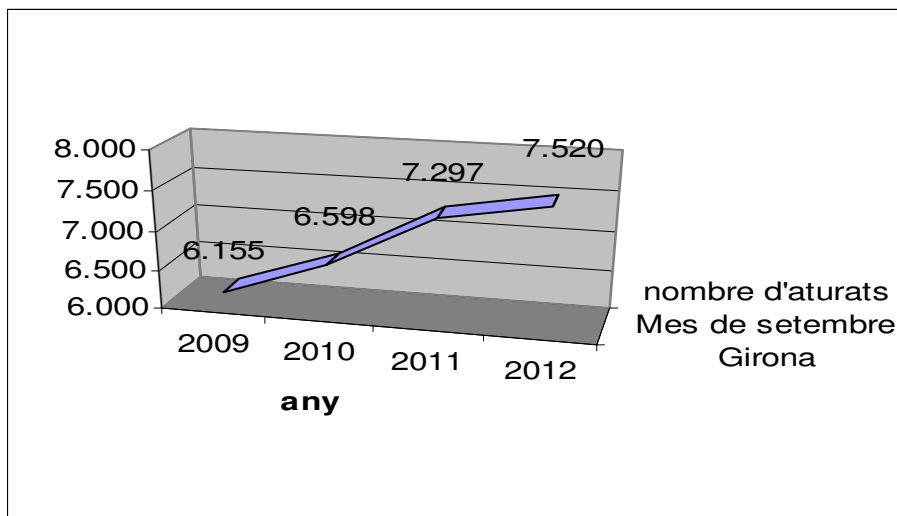
Informe socioeconòmic SETEMBRE 2012

En acabar el mes de setembre hi havia un total de 7.520 persones de Girona a les llistes de l'atur, 223 **més** (increment del 3,06%) que el mes de setembre de 2011 (variació interanual) i 176 **més** (increment del 2,40%) que el mes d'agost de 2012 (variació mensual).

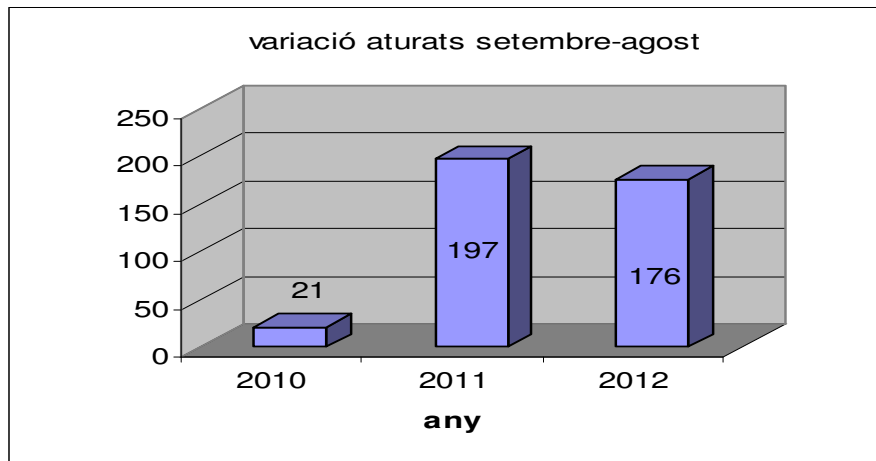
Aquest és el tercer mes consecutiu que creix l'atur a la ciutat de Girona, tot i que d'una forma menys important que ho havia fet en els anys precedents.

El nombre d'aturats al mes de setembre de 2009 eren 6.155, al 2010 eren 6.598 i al darrer any eren 7.297.

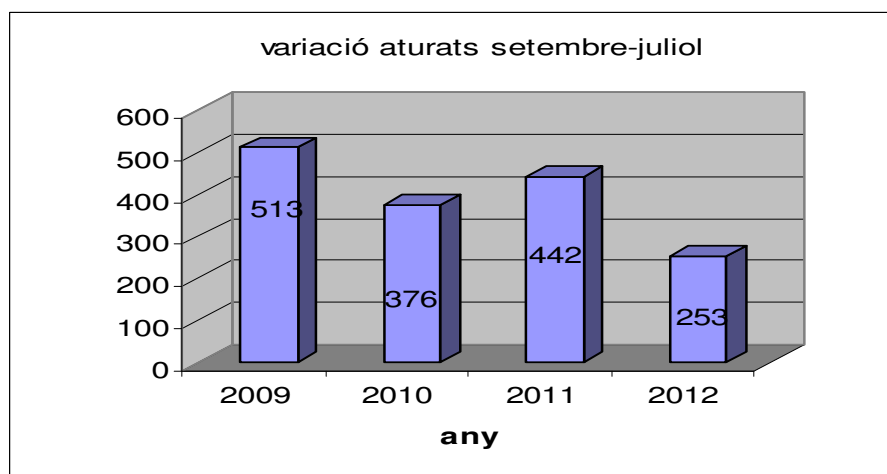
Els increments interanuals han estat de 223 en el darrer any, de 699 entre els mesos de setembre de 2011 i 2010 i de 443 aturats entre els mesos de setembre de 2009 i 2010.



El total de persones aturades el mes de setembre de 2012 respecte el mes d'agost ha **augmentat** en 176 persones, mentre que en els mateixos intervals dels anys anteriors ho havia fet en 197 (setembre-agost 2011) i 21 (setembre-agost 2010).



Com hem dit abans, l'increment del nombre d'aturats en el mes de setembre no és tan acusat com ho havia estat en els anys precedents i això encara es reflexa més clarament si analitzem l'evolució dels mesos de juliol a setembre en que s'observa un alentiment de l'habitual evolució negativa post-vacacional. En el període de referència l'increment d'aturats va ser del 9,09% en el 2009, del 6,04% en el 2010, 6,44% en el 2011 i un 3,48% en el 2012 i el nombre d'aturats es recullen en el gràfic següent:



Pel que fa a la distribució del nombre d'aturats cal destacar:

SEXE

3.886 són homes (51,68%), havent augmentat en 62 persones el darrer mes i augmentat en 51 el darrer any.

3.634 són dones (48,32%), havent augmentat en 114 persones el darrer mes i augmentat en 172 el darrer any.

Aquest mes de setembre han augmentat tant el nombre d'homes com de dones a l'atur, tant respecte el mes anterior com l'any precedent, tot i que l'increment ha estat més acusat entre les dones.

EDAT

145 aturats (1,93%) tenen menys de 20 anys
1.294 aturats (17,21%) tenen de 20 a 29 anys
2.336 aturats (31,06%) tenen de 30 a 39 anys
1.832 aturats (24,36%) tenen de 40 a 49 anys
1.913 aturats (25,44%) tenen 50 o més anys

Tots els grups d'edat de menys de 40 anys han experimentat un lleuger increment del nombre d'aturats respecte el darrer mes, essent més important en els subgrups dels menors de 25 anys. Si observem l'evolució respecte del mateix mes de l'any anterior, el nombre d'aturats ha disminuït acusadament en tots els subgrups dels menors de 35 anys i en canvi ha augmentat en tots els subgrups de majors de 35 anys, essent especialment negativa l'evolució dels de 45 a 59 anys (amb un 17,6%).

DURADA

3.523 aturats (46,85%) fa menys de 6 mesos que són a l'atur
1.470 aturats (19,55%) porten a l'atur entre 6 i 12 mesos
2.527 aturats (33,60%) fa més de 12 mesos.

En el darrer mes ha seguit ha disminuint el nombre d'aturats en el grup dels qui porten de 6 a 12 mesos a l'atur. Per contra, el que ha tingut una pujada més significativa són els que porten menys de 6 mesos i els de 15 a 18 mesos.

Si ho comparem amb l'any anterior, tots els subgrups han experimentat una evolució negativa, excepte els que porten menys de 6 mesos.

SECTORS

5.039 aturats (67,01%) estan en el sector dels serveis,
1.212 (16,12%) en el de la construcció,
704 (9,36%) en la indústria,
418 (5,56%) sense ocupació anterior i
147 (1,95%) en l'agricultura.

Tots els sectors han evolucionat negativament en el darrer mes excepte els de la construcció i la indústria, la qual cosa ha condicionat l'evolució negativa del nombre d'aturats atès el pes important que el sector serveis (que ha perdut 211 llocs de treball en el darrer mes) suposa en l'ocupació gironina. Pel que fa a la comparativa respecte l'any anterior, ha estat negativa en el sector serveis amb un increment del 6,02% (286 persones) i el sector agrícola amb un increment del 22,5% (27 persones).

NIVELL FORMATIU

1.165 aturats (15,49%) tenen estudis primaris o sense estudis
5.037 (66,98%) tenen estudis secundaris (general i formació professional)
1.318 (17,53%) tenen estudis post-secundaris (universitaris)

En el darrer mes, tots els grups han evolucionat negativament essent especialment dolenta entre els qui tenen estudis universitaris que generen quasi dues terceres parts dels aturats del mes. Pel que fa a l'evolució interanual també es dona la mateixa tendència amb un increment important entre els universitaris (211 persones més amb un creixement del 28,17%) i una disminució dels aturats amb estudis primaris o sense estudis (93 persones menys), de forma similar al que va passar el mes d'agost.

ESTRANGERS

Dels 7.520 aturats, 2.078 (27,63%) són estrangers.

D'aquests 2.078 aturats, 342 són comunitaris i 1.736 no comunitaris.

Tan sols els comunitaris han evolucionat positivament en el darrer mes, mentre que respecte l'any anterior han disminuït tant el nombre d'aturats dels estrangers comunitaris com els no comunitaris.

Girona, 4 d'octubre e 2012