

Informe socioeconòmic SETEMBRE 2013

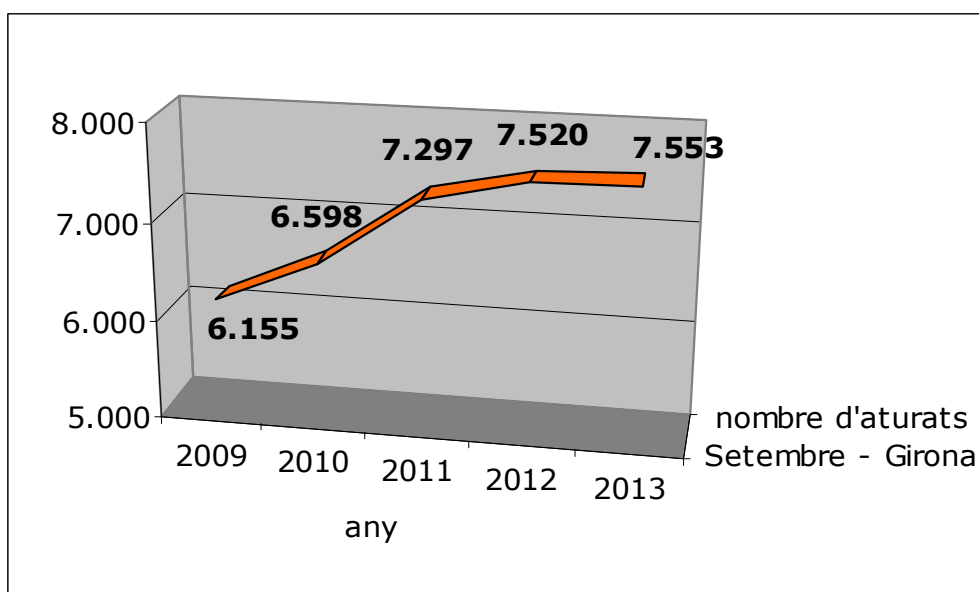
El nombre de ciutadans de Girona inscrits a les llistes de l'atur en acabar el mes de setembre era de 7.553, 33 més (increment del 0,44%) que el setembre de 2012 (variació interanual) i 226 més (increment del 3,08%) que l'agost de 2013 (variació mensual).

El nombre d'aturats al mes de setembre de 2009 eren 6.155, al 2010 eren 6.598, al 2011 eren 7.297 i al darrer any eren 7.520.

L'increment del nombre d'aturats el mes de setembre no ha possibilitat mantenir la disminució interanual que s'havia produït en el mes passat, malgrat que l'increment hagi estat de només 33 persones.

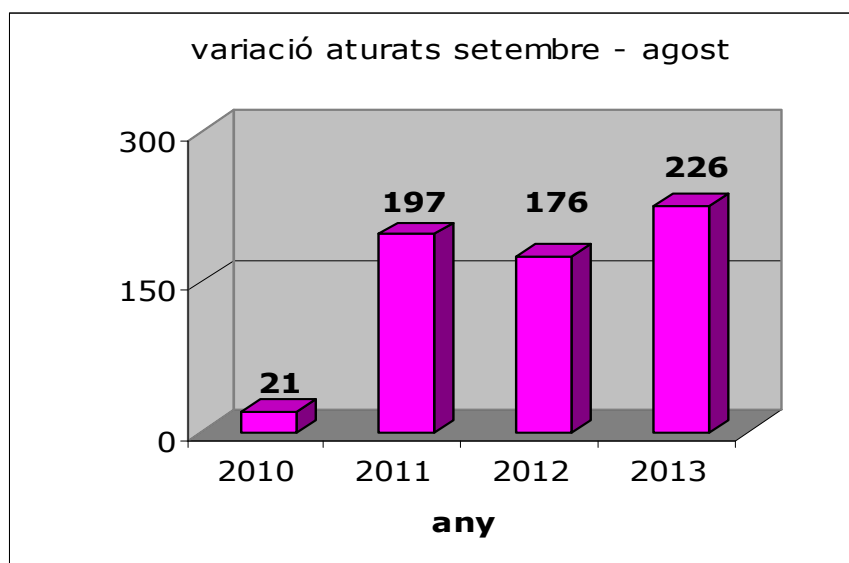
Malgrat tot –i com veurem amb les dades acumulades de l'estiu o amb les dades dels primers nou mesos de l'any- es va confirmant que el comportament de l'evolució de l'atur es va acostant més al que tenia la ciutat de Girona en els anys abans de la crisi.

Pel que fa a les variacions del nombre d'aturats en els altres anys analitzats, també es van experimentar increments: de 223 entre els mesos de setembre de 2012 i 2011, de 699 entre els mesos de setembre de 2011 i 2010 i de 443 aturats entre els mesos d'agost de 2010 i 2009.

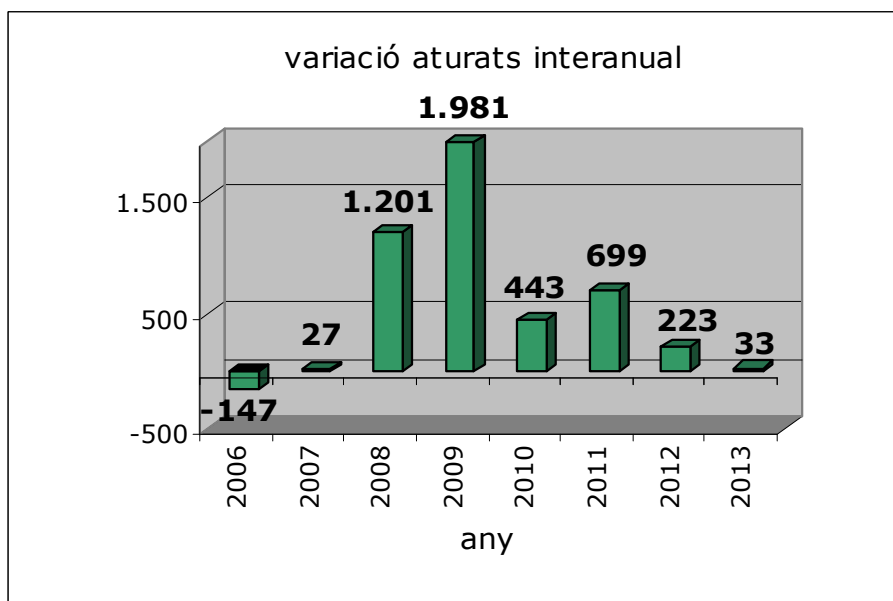


L'alentiment en el creixement interanual que hem anat comentant en els darrers mesos i que en el mes d'agost va esdevenir finalment un descens, es manté clarament.

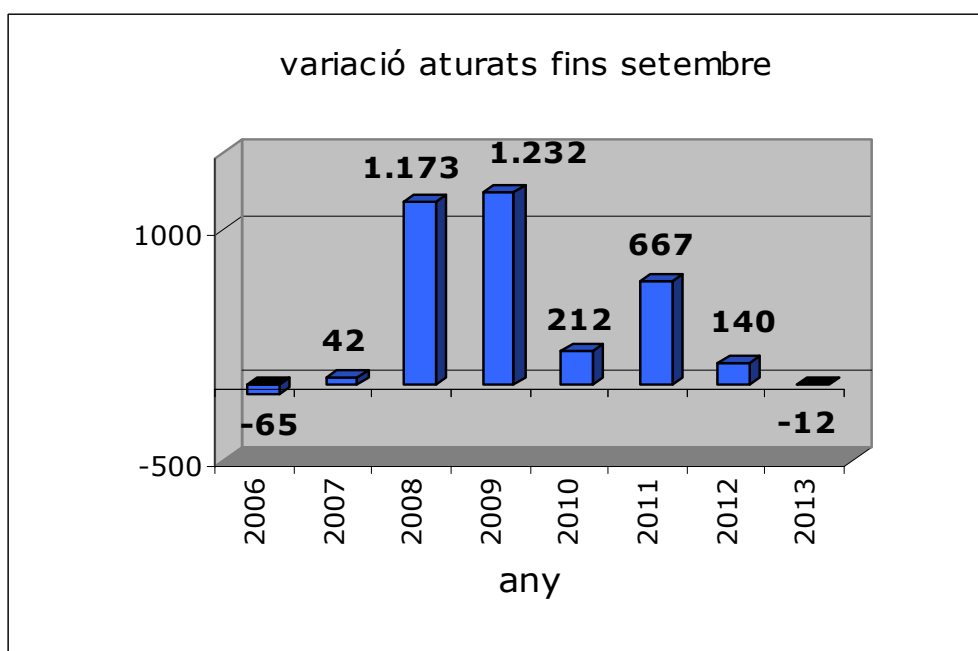
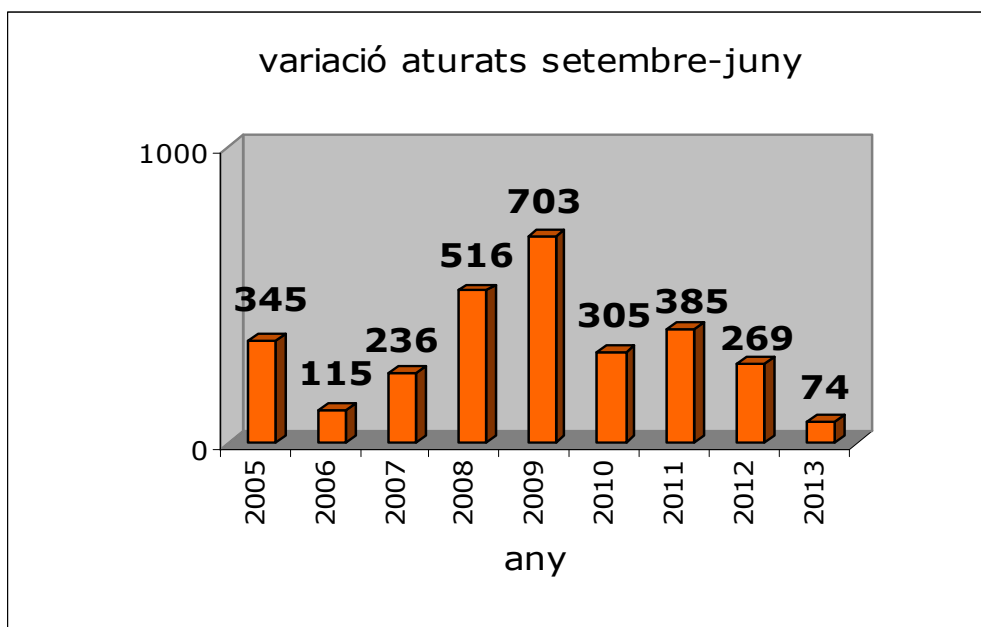
El total de persones aturades el mes de setembre de 2013 respecte el mes d'agost ha augmentat en 226 persones, mentre que en els mateixos intervals dels anys anteriors havia augmentat en 176 persones (setembre-agost 2012), en 197 (setembre-agost 2011) i en 21 en el període de setembre-agost 2010.



Per confirmar la tendència positiva és interessant el gràfic següent que ens mostra la variació interanual dels darrers 8 anys.



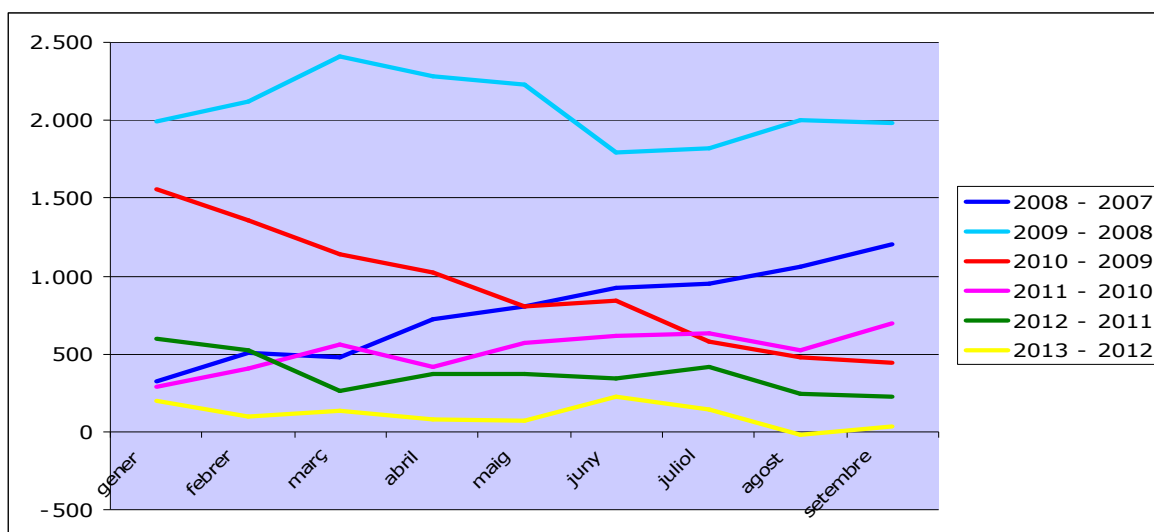
També permet veure amb un lleuger optimisme l'evolució de l'atur, tant les dades comparades del període d'estiu (setembre-juny) com les dels primers nou mesos de l'any.



En els dos gràfics observem com l'evolució experimentada el 2013 es correspon -i fins i tot millora- a la que es produïa abans dels anys de la crisi. I no cal dir que queden molt lluny dels nivells que s'estaven experimentant en els anys més durs de la crisi (2008-2012).

Passem a tenir una disminució del nombre d'aturats en els primers nou mesos, fet que no es donava des del 2006 i per altra part, l'increment del nombre d'aturats en acabar l'estiu (setembre-juny) és inferior, fins i tot, al que es produïa abans de la crisi.

En aquest altre gràfic, s'observa clarament com l'increment del nombre d'aturats (variació interanual) durant els mesos de 2013 és molt inferior al que va tenir lloc en els darrers anys, quedant molt lluny dels nivells de creixement d'aturats experimentats en els pitjors anys de destrucció de llocs de treball (de 2008 a 2010).



Si comparem l'evolució del nombre d'aturats a la ciutat de Girona amb el que passa a Catalunya o a l'Estat espanyol observem que la variació mensual de la ciutat de Girona ha estat molt pitjor que la dels altres dos àmbits geogràfics. Malgrat tot, queda molt per sota de la dada d'increment de l'atur a la província de Girona (5,71%) que és la pitjor dada provincial de l'Estat espanyol.

I pel que fa a l'evolució de l'atur a la ciutat de Girona en la variació interanual ha estat similar a l'experimentada a l'Estat espanyol, mentre que Catalunya ha tingut un comportament molt millor que li permet mantenir el trencament de la tendència alcista que es mantenia des de l'esclat de la crisi.

| | variació mensual | variació interanual |
|----------------|-------------------------|----------------------------|
| Girona | 3,08% | 0,44% |
| Catalunya | 1,51% | -1,83% |
| Estat espanyol | 0,54% | 0,41% |

Pel que fa a la distribució del nombre d'aturats cal destacar:

SEXE

3.912 són homes (51,79%), havent augmentat en 114 persones el darrer mes i en 26 en el darrer any.

3.641 són dones (48,21%), havent augmentat en 112 persones el darrer mes i en 7 en el darrer any.

L'evolució mensual del nombre d'aturats ha estat negativa tant pel grup dels homes com pel de les dones (en un 3%, aproximadament). Pel que fa a l'evolució interanual ha estat negativa tant en els homes com entre les dones (amb percentatges que no arriben a l'1%).

EDAT

169 aturats (2,13%) tenen menys de 20 anys

1.162 aturats (14,65%) tenen de 20 a 29 anys

2.171 aturats (27,36%) tenen de 30 a 39 anys

1.986 aturats (25,03%) tenen de 40 a 49 anys

2.065 aturats (26,03%) tenen 50 o més anys

Tots els grups d'edat han experimentat un increment dels aturats en el darrer mes (variació mensual), especialment negativa en els subgrups de menys de 29 anys.

Pel que fa a l'evolució interanual, és positiva pels subgrups de 20 anys fins a 39 anys (especialment negativa en els de 20 a 34 anys) i en canvi és negativa per a tots els grups d'edat de més de 39 anys i els menors de 20 anys, essent especialment dolenta pel subgrup de 55 a 59 anys.

DURADA

3.176 aturats (40,03%) fa menys de 6 mesos que són a l'atur

1.443 aturats (18,19%) porten a l'atur entre 6 i 12 mesos

2.934 aturats (36,98%) fa més de 12 mesos.

En el darrer mes, l'evolució dels diferents subgrups ha tornat a ser erràtica. Respecte les dades del mes de juliol de 2013 han experimentat una disminució els subgrups dels que fa de 3 a 12 mesos que són a l'atur i de 18 a 24 mesos. La resta dels subgrups han incrementat el nombre d'aturats, essent especialment negativa l'evolució del subgrup de menys de 3 mesos.

Si ho comparem amb l'any anterior, han evolucionat positivament els subgrups que porten fins a 18 mesos a l'atur i han evolucionat negativament tots els subgrups que hi porten més de 18 mesos, amb percentatges d'increment d'aturats de dos dígitos.

SECTORS

5.045 aturats (63,59%) estan en el sector dels serveis,
1.163 (14,66%) en el de la construcció,
758 (9,55%) en la indústria,
441 (5,56%) sense ocupació anterior i
146 (1,84%) en l'agricultura.

En el darrer mes ha disminuït el nombre d'aturats en els sectors de l'agricultura i de la construcció.

Pel que fa a la comparativa respecte l'any anterior, també han evolucionat positivament els sectors de l'agricultura i de la construcció.

NIVELL FORMATIU

1.192 aturats (15,02%) tenen estudis primaris o sense estudis
5.069 (63,89%) tenen estudis secundaris (general i formació professional)
1.292 (16,28%) tenen estudis post-secundaris (universitaris)

En el darrer mes ha disminuït el nombre d'aturats en els d'estudis primaris i els universitaris.

Pel que fa a l'evolució interanual, tan sols ha estat positiva pels d'estudis universitaris.

ESTRANGERS

Dels 7.553 aturats, 2.039 (27,00%) són estrangers.

D'aquests 2.039 aturats, 357 són comunitaris i 1.682 no comunitaris.

En el mes d'agost s'havia baixat de la xifra dels dos mil aturats estrangers a Girona (circumstància que no es produïa des del desembre de 2010) però aquest mes de setembre s'ha tornat a sobrepassar el llindar dels dos mil.

En el darrer mes ha augmentat el nombre d'aturats tant els comunitaris com els no comunitaris. Pel que fa a l'evolució interanual s'ha produït una disminució en els no comunitaris mentre que s'ha incrementat el nombre dels comunitaris.

Girona, 4 d'octubre de 2013