

## **Informe socioeconòmic SETEMBRE 2014**

El nombre de ciutadans de Girona inscrits a les llistes de l'atur en acabar el mes de setembre era de 7.081, 366 menys (disminució del 6,25%) que el setembre de 2013 (variació interanual) i 120 més (increment de l'1,72%) que l'agost de 2014 (variació mensual).

Després de tres mesos consecutius que el nombre d'aturats a la ciutat de Girona no assolía la xifra dels set mil, aquest mes amb la finalització de la temporada turística retornem als set mil aturats.

Malgrat tot, per desè mes consecutiu es produeix una disminució interanual del nombre d'aturats, i aquesta circumstància no es produïa des del primer semestre de l'any 2007.

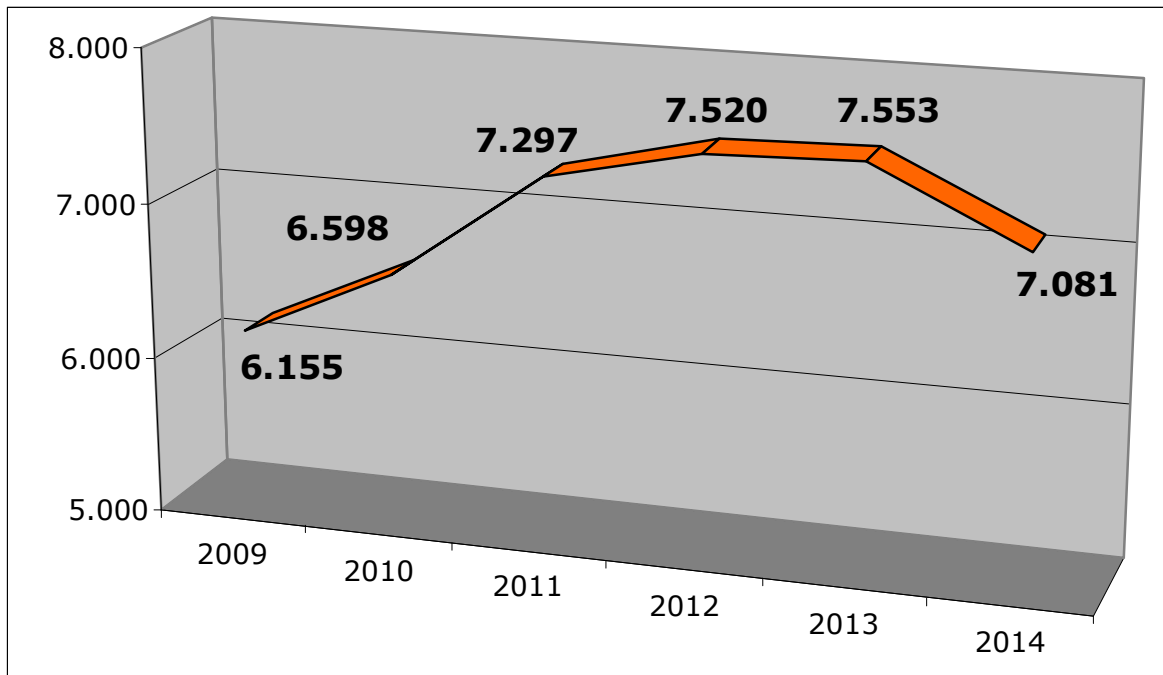
La xifra d'aturats del mes de setembre de 2014 no tan sols disminueix respecte el setembre de 2013 sinó que també ho fa respecte la dada d'aturats de setembre de 2012 i també del 2011, essent la xifra d'aturats de 2014 més de dues-centes persones per sota del nombre de 2011.

El nombre d'aturats al mes de setembre de 2009 eren 6.155, al 2010 eren 6.598, al 2011 eren 7.297, al 2012 eren 7.520 i al darrer any eren 7.533.

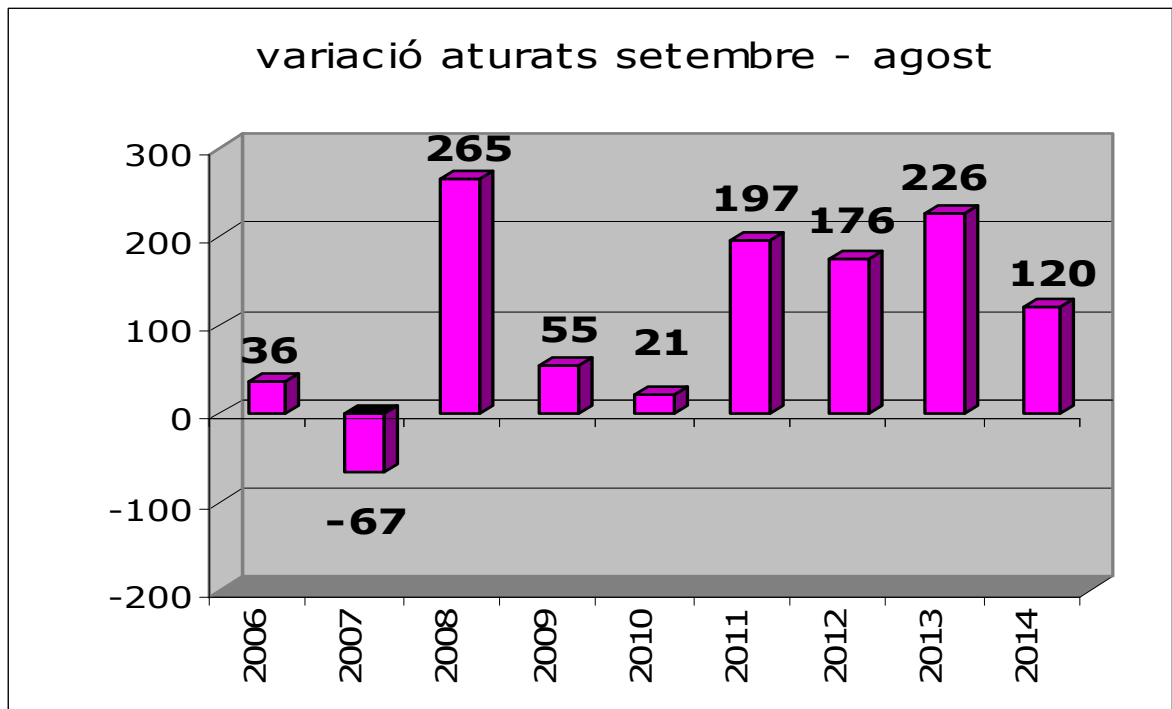
La variació interanual ha estat d'una disminució de 472 persones, mentre que en els anys anteriors havia estat sempre un increment en el nombre d'aturats. Cal anar al 2006 per trobar una altra disminució interanual en un mes de setembre, disminució que representa menys d'una tercera part de la que es produeix enguany.

Els increments interanuals havien estat de 33 entre els mesos de setembre de 2012 i 2013, de 223 entre els mesos de setembre de 2011 i 2012, de 699 entre els mesos de setembre de 2010 i 2011 i de 443 aturats entre els mesos de setembre de 2009 i 2010.

Com hem assenyalat abans, la disminució interanual ha provocat que ens situem en nivells d'aturats substancialment inferiors als assolits en els tres darrers mesos de setembre. Aquesta evolució positiva s'observa clarament en el gràfic següent.

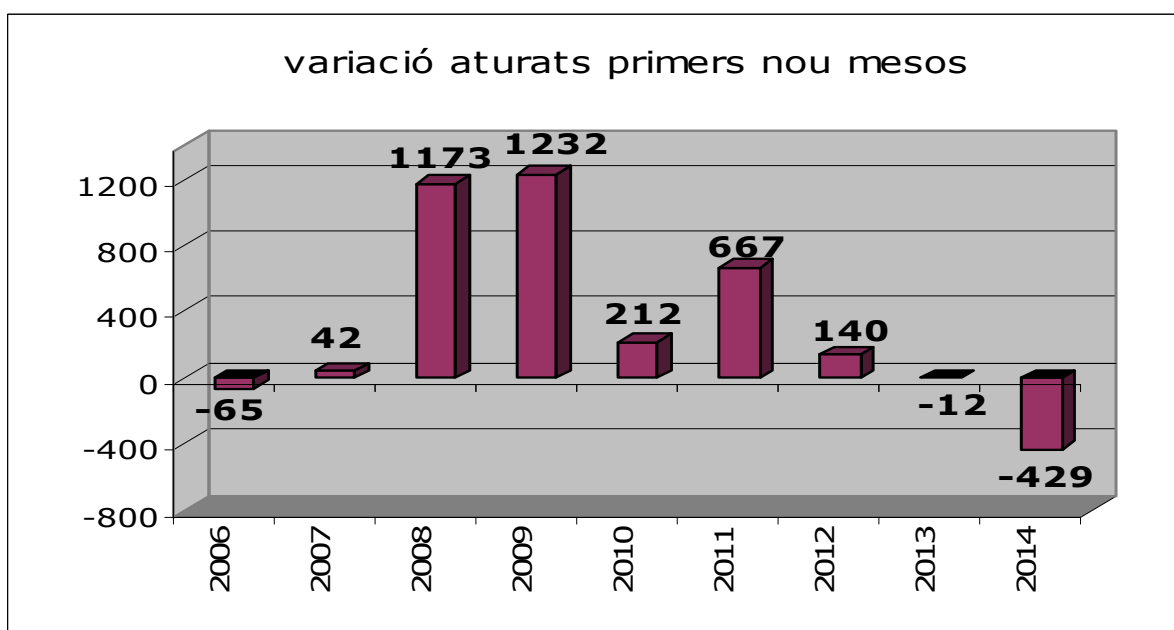
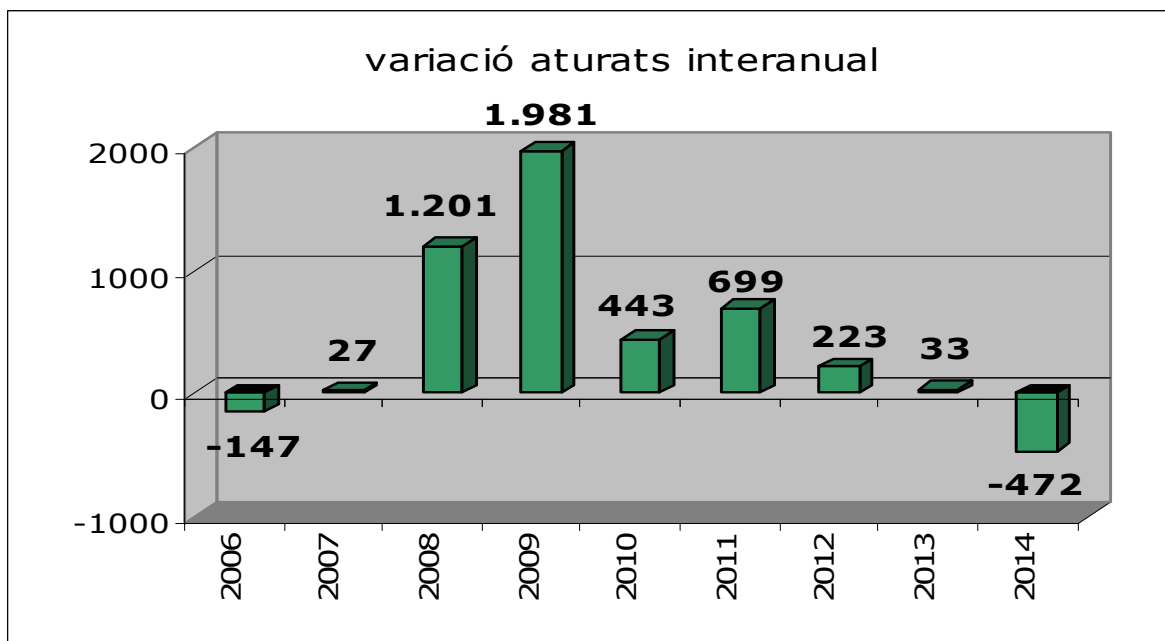


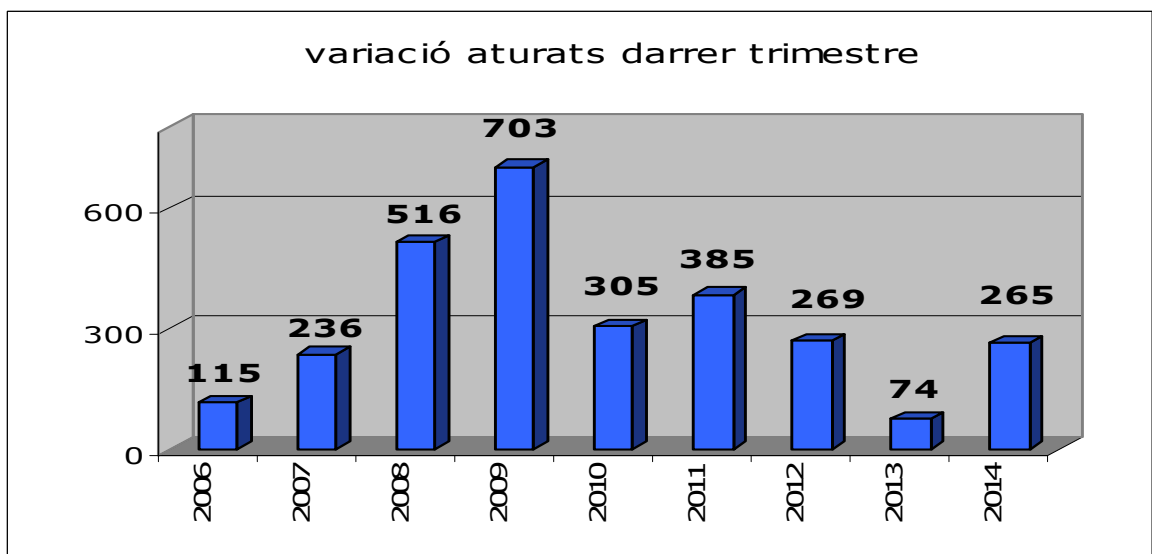
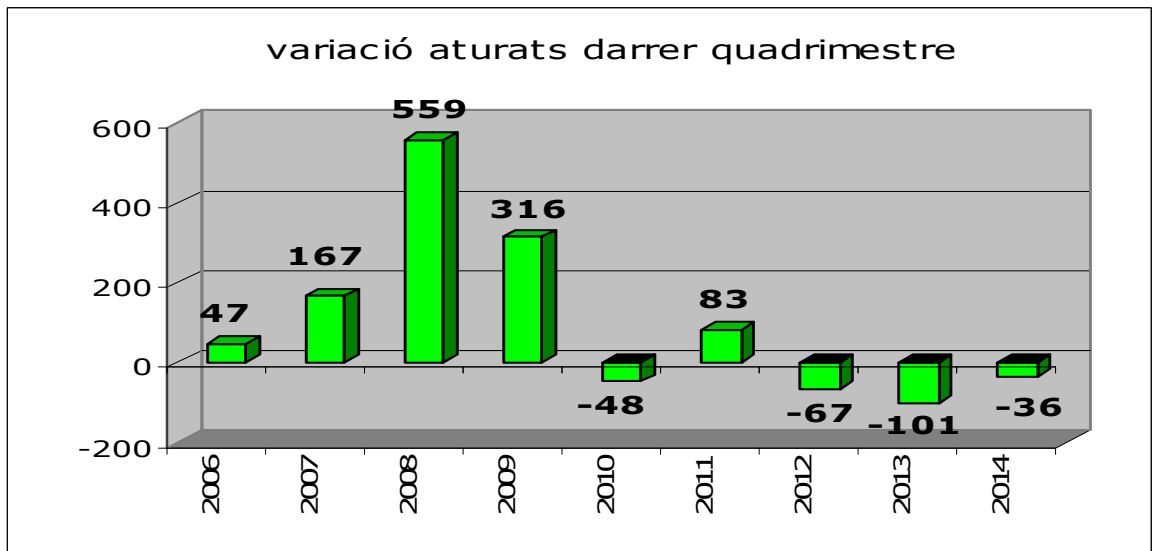
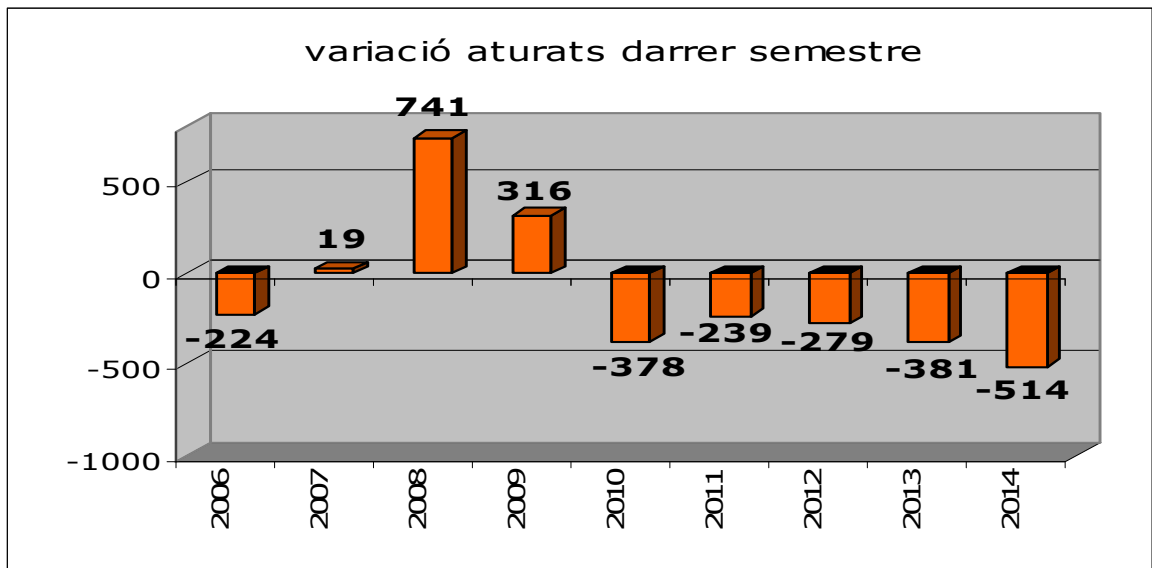
El total de persones aturades el mes de setembre de 2014 respecte el mes d'agost ha augmentat 120 persones, mentre que en els mateixos intervals dels anys anteriors ho havia fet de 226 (setembre-agost 2013), 176 (setembre-agost 2012), 197 (setembre-agost 2011) i 21 en el període setembre-agost 2010.



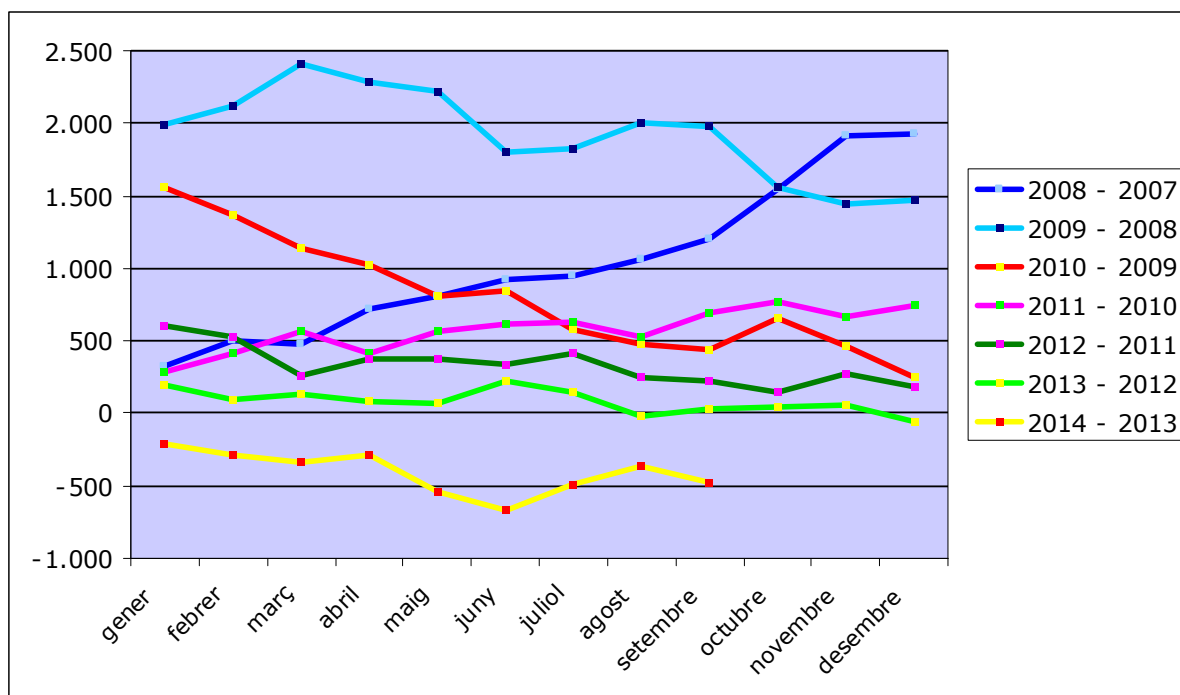
Malgrat l'increment mensual del nombre d'aturats, no es trenca la tendència positiva que anem assenyalant en els darrers informes i per confirmar-la són interessants els gràfics següents que ens mostren la variació interanual dels darrers 8 anys així com la variació dels primers nou mesos de l'any i els darrers semestre, quadrimestre i trimestre.

En tots ells, veiem com els nivells de variació del 2014 són molt millors als que s'experimentaven en els anys de la crisi (amb alguna excepció puntual), i també fins i tot milloren, i de molt, els valors dels anys anteriors a la crisi.





En aquest altre gràfic, s'observa clarament com la variació interanual del nombre d'aturats en els nou primers mesos de 2014 és molt millor a l'experimentada en els darrers anys ja que es tracta d'una disminució en tots i cadascun dels mesos d'enguany (i també ja s'havia donat al darrer mes de desembre). Es veu ben clarament com estem molt lluny dels nivells de creixement d'aturats experimentats en els pitjors anys de destrucció de llocs de treball (de 2008 a 2010).

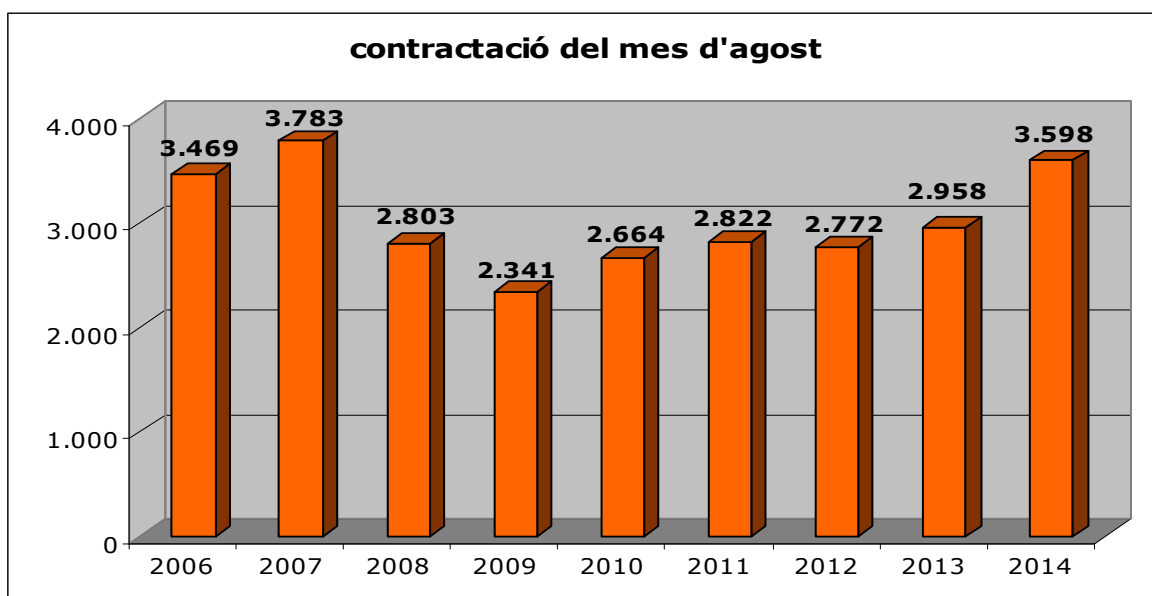


Tots aquests gràfics ens mostren una clara tendència positiva, amb l'única excepció de l'increment mensual i trimestral del nombre d'aturats, degut, com hem dit abans, a la finalització de la temporada turística. Si comparem l'evolució del nombre d'aturats a la ciutat de Girona amb el que passa a la comarca del Gironès, a les comarques gironines, a Catalunya o a l'Estat espanyol observem que la variació ha estat similar en els diferents àmbits geogràfics; amb un increment moderat pel que fa a la variació mensual (amb l'excepció de la dada de les comarques gironines ja que la dada provincial ha estat la pitjor a nivell estatal) i una disminució important en la variació interanual.

|                | <b><i>variació mensual</i></b> | <b><i>variació interanual</i></b> |
|----------------|--------------------------------|-----------------------------------|
| Girona         | 1,72%                          | -6,25%                            |
| Gironès        | 1,37%                          | -6,64%                            |
| cc gironines   | 5,23%                          | -6,57%                            |
| Catalunya      | 0,73%                          | -7,26%                            |
| Estat espanyol | 0,45%                          | -5,86%                            |

Com hem anat veient en els darrers informes d'aquest any, hi ha un altre indicador que ens permet creure que es pot estar consolidant una tendència positiva: el nombre de contractes laborals fets.

Com passa des del mes de gener, el nombre de contractes ha augmentat en el mes d'agost (en el moment de tancar l'informe encara no disposem de les dades del mes de setembre) i el nombre de contractes queda a nivells similars als dels anys d'abans de la crisi i fins i tot supera la xifra dels efectuats l'any 2006.

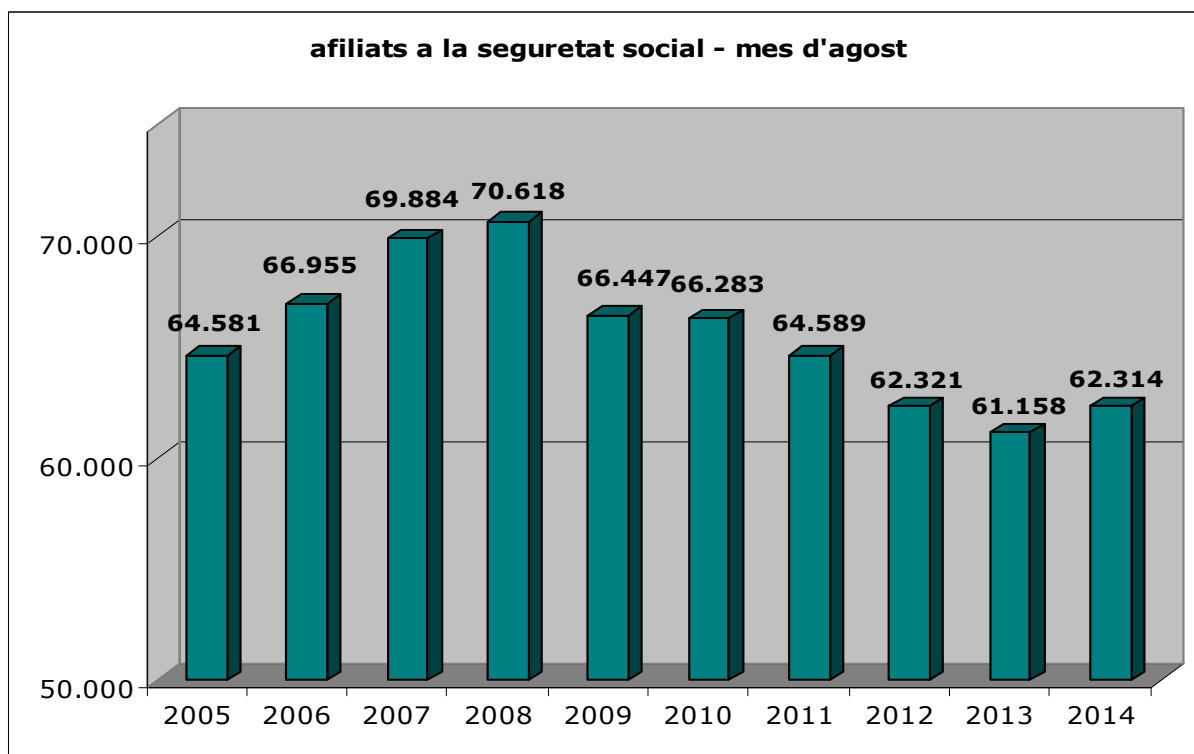


Si comparem les dades dels primers vuit mesos s'observa una evolució clarament positiva, amb un increment del 20,93% en relació al 2013.



Un altre indicador que permet creure en un canvi de tendència és el nombre d'afiliats a la Seguretat Social a la ciutat de Girona.

Amb les dades corresponents al mes d'agost es consolida el trencament de la tendència negativa experimentada des del 2008 i es confirma l'increment del nombre de treballadors afiliats a la seguretat social a la ciutat de Girona que hem anat veient en tots i cadascun dels mesos del 2014. Es produeix un increment del 19% si comparem les dades del 2014 respecte les del 2013.

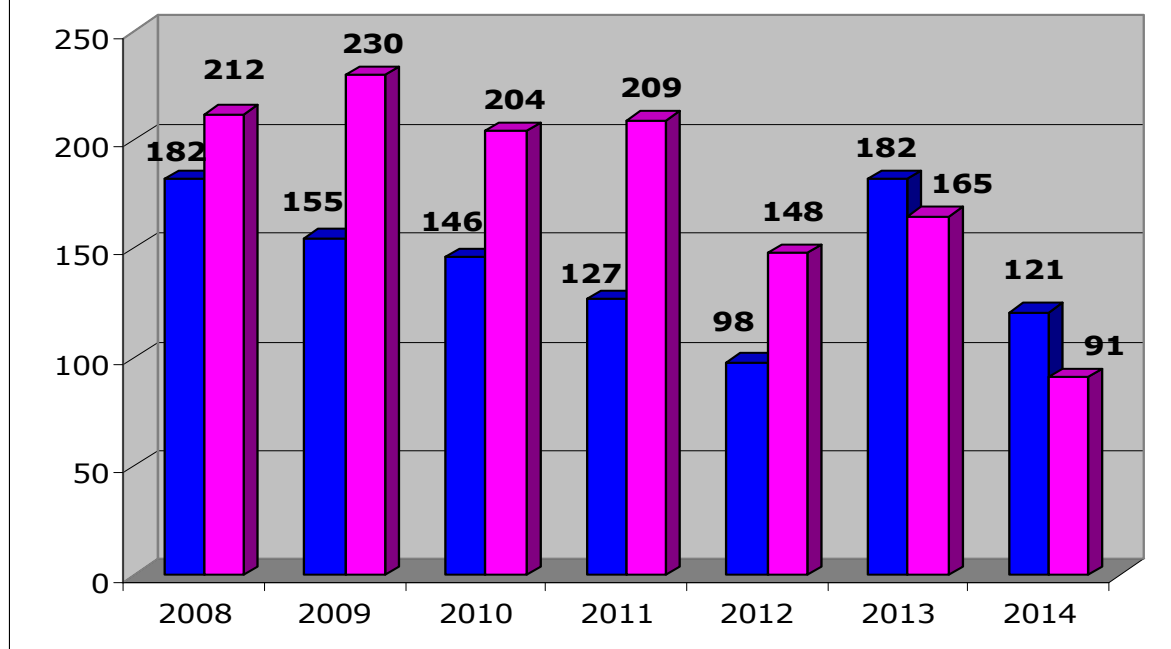


També ens indica que estem en una tendència positiva l'evolució de les altes i baixes de l'IAE a la ciutat de Girona. El saldo dels primers nou mesos de l'any 2014 és favorable ja que s'han produït 121 altes i 91 baixes.

Durant el mes de setembre de 2014 s'han produït 15 altes i 6 baixes (saldo positiu de 9).

El saldo positiu dels primers nou mesos de 2014 (+30) ratifica la bona evolució experimentada al llarg del 2013 que va trencar la tendència negativa en el saldo d'altes i baixes de l'IAE dels anteriors cinc anys.

### altes i baixes IAE





Pel que fa a la distribució del nombre d'aturats cal destacar:

### SEXE

3.550 són homes (50,13%), havent augmentat 60 persones el darrer mes i disminuït 362 el darrer any.

3.531 són dones (49,87%), havent augmentat 60 persones el darrer mes i disminuït 110 el darrer any.

Tant el grup d'homes com el de dones han experimentat el mateix increment del nombre d'aturats en el darrer mes. Pel que fa a la variació interanual ha estat positiva en els dos grups, essent major entre els homes.

### EDAT

130 aturats (1,84%) tenen menys de 20 anys

1.03 aturats (14,56%) tenen de 20 a 29 anys

1.968 aturats (27,79%) tenen de 30 a 39 anys

1.850 aturats (26,13%) tenen de 40 a 49 anys

2.102 aturats (29,69%) tenen 50 o més anys

Tots els grups d'edat han millorat en el seu nombre d'aturats en l'evolució interanual (excepte els de més de 55 anys) i en l'evolució mensual només ha millorat el subgrup de 30 a 34 anys.

### DURADA

2.971 aturats (41,96%) fa menys de 6 mesos que són a l'atur

1.156 aturats (16,33%) porten a l'atur entre 6 i 12 mesos

2.954 aturats (41,72%) fa més de 12 mesos.

En el darrer mes, l'evolució dels diferents subgrups ha estat positiva, excepte els que porten menys de 3 mesos a l'atur, de 6 a 9 mesos, de 12 a 15 mesos i més de 24 mesos.

Si ho comparem amb l'any anterior, han evolucionat positivament tots els subgrups excepte els que hi porten més de 24 mesos.

### SECTORS

4.790 aturats (67,65%) estan en el sector dels serveis,

1.012 (14,29%) en el de la construcció,

702 (9,91%) en la indústria,  
425 (6,00%) sense ocupació anterior i  
152 (2,15%) en l'agricultura.

En el darrer mes han evolucionat negativament tots els sectors, excepte el de l'agricultura.

Pel que fa a la comparativa respecte l'any anterior ha estat positiva en tots els sectors, excepte en l'agrícola.

### NIVELL FORMATIU

1.192 aturats (16,83%) tenen estudis primaris o sense estudis  
4.783 (67,55%) tenen estudis secundaris (general i formació professional)  
1.106 (15,62%) tenen estudis post-secundaris (universitaris)

En el darrer mes només han evolucionat positivament els qui tenen estudis universitaris. Pel que fa a l'evolució interanual ha estat positiva en tots els grups.

### ESTRANGERS

Dels 7.081 aturats, 1.978 (27,93%) són estrangers.

D'aquests 1.978 aturats, 373 són comunitaris i 1.605 no comunitaris.

Tant en l'evolució mensual com interanual els estrangers comunitaris han augmentat el nombre d'aturats, mentre que els no comunitaris han augmentat en l'evolució mensual i disminuït en la interanual.

Girona, 6 d'octubre de 2014

*Dades extretes de l'Observatori d'empresa i ocupació, Seguridad Social i AEAT*