



Observatori del mercat de treball, del comerç i del turisme

Àrea de Promoció Econòmica,
Desenvolupament Local, Turisme i
Ocupació

Informe socioeconòmic

Abril 2019

Acció subvencionada pel Servei Públic d'Ocupació de Catalunya en el marc dels Programes de suport al desenvolupament local



Àrea de Promoció Econòmica,
Desenvolupament Local, Turisme i
Ocupació

Girona, maig del 2019

Índex

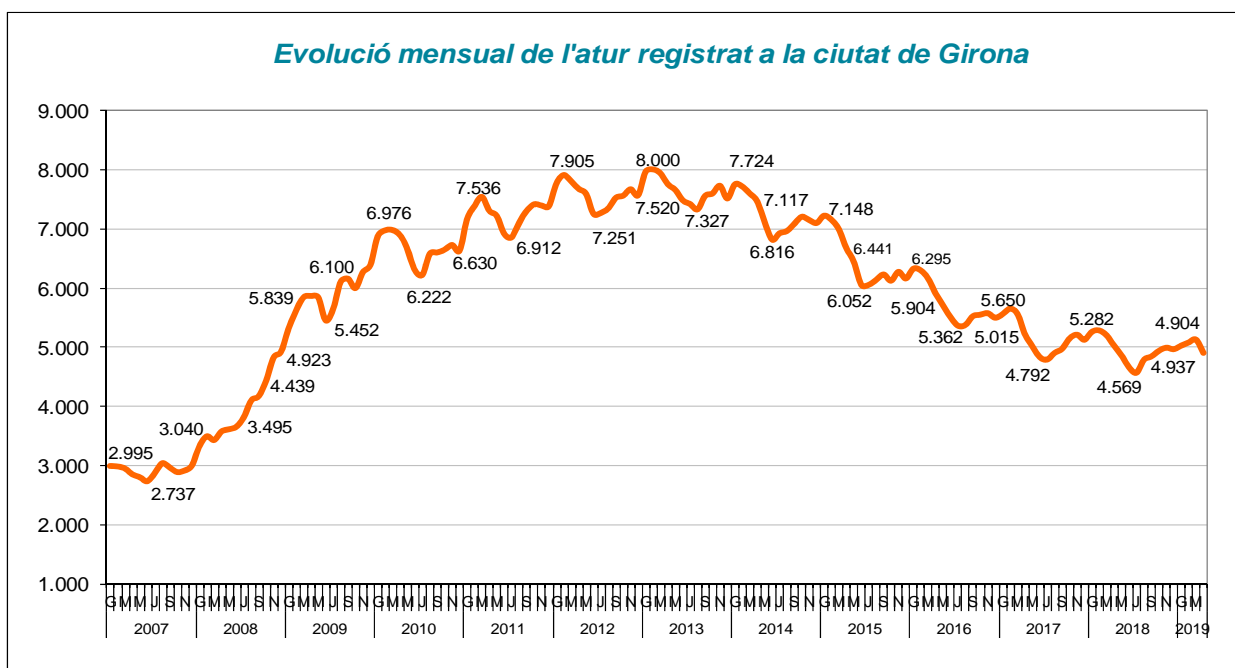
1. ATUR REGISTRAT	2
2. PERFIL DE L'ATUR REGISTRAT	6
SEGONS SEXE	6
SEGONS EDAT	6
SEGONS DURADA DE LA DEMANDA	7
SEGONS SECTOR ECONÒMIC	7
SEGONS NIVELL FORMATIU	8
SEGONS ORIGEN	8
3. CONTRACTACIÓ LABORAL	9
4. AFILIACIÓ A LA SEURETAT SOCIAL	12

1. Atur registrat

El nombre de persones registrades a l'atur a Girona en acabar el mes d'abril del 2019 ha estat de 4.904.

Aquest mes presenta un desens intermensual del 4,35%. Interanualment, continua la tendència de disminució i és el sisè any consecutiu de reducció en mes d'abril.

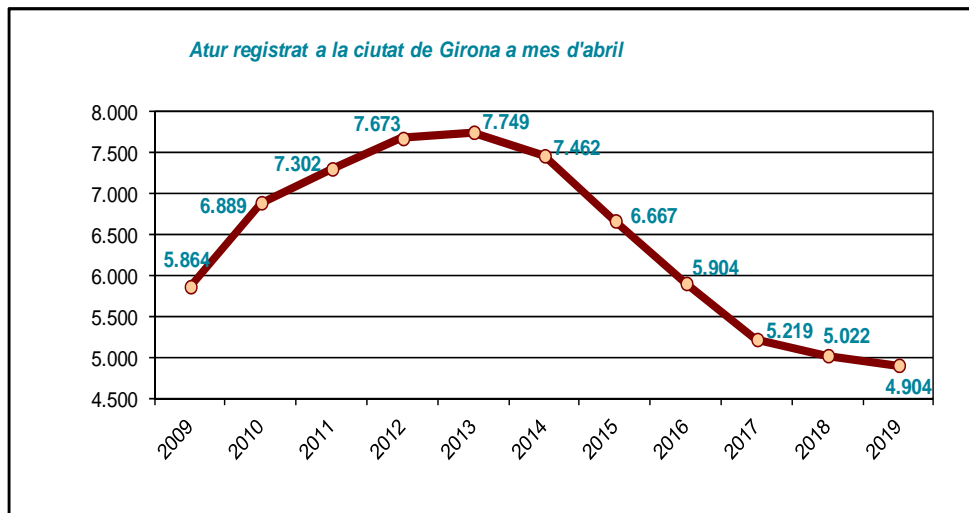
Des de l'abril del 2013, any amb les xifres més altes d'atur en aquest mes a Girona, s'ha produït una reducció del 36,71%.



Font: Elaboració pròpia a partir de dades de l'Observatori del Treball i Model Productiu.

	Atur registrat a mes d'abril	Diferència en relació a l'abril del 2019	
		Abs.	%
2009	5.864	-960	-16,37
2010	6.889	-1.985	-28,81
2011	7.302	-2.398	-32,84
2012	7.673	-2.769	-36,09
2013	7.749	-2.845	-36,71
2014	7.462	-2.558	-34,28
2015	6.667	-1.763	-26,44
2016	5.904	-1.000	-16,94
2017	5.219	-315	-6,04
2018	5.022	-118	-2,35
2019	4.904		

Font: Elaboració pròpia a partir de dades de l'Observatori del Treball i Model Productiu.

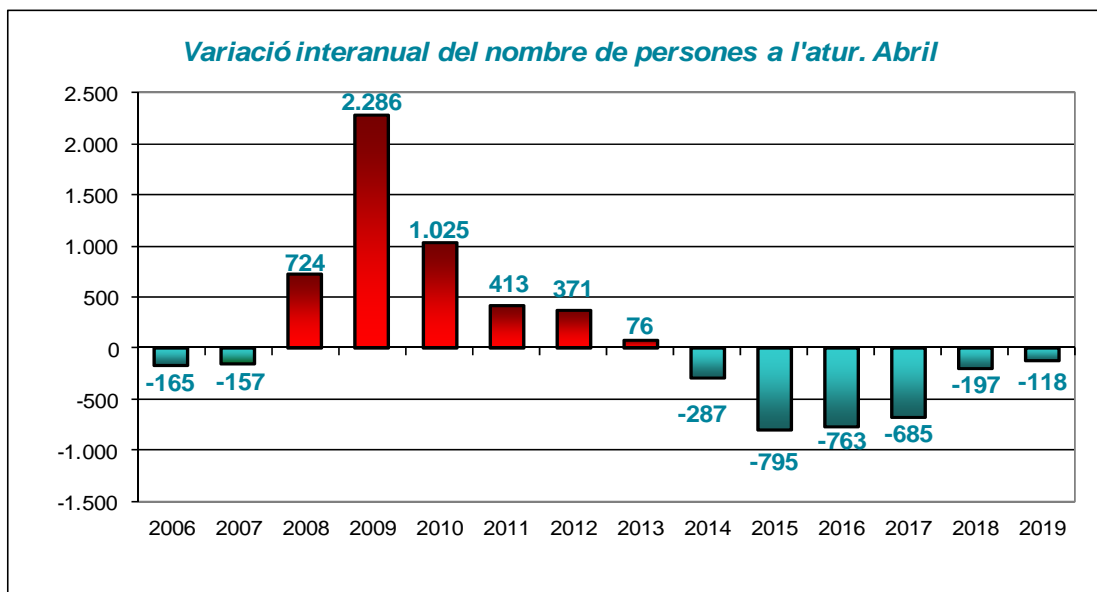


Font: Elaboració pròpia a partir de dades de l'Observatori del Treball i Model Productiu

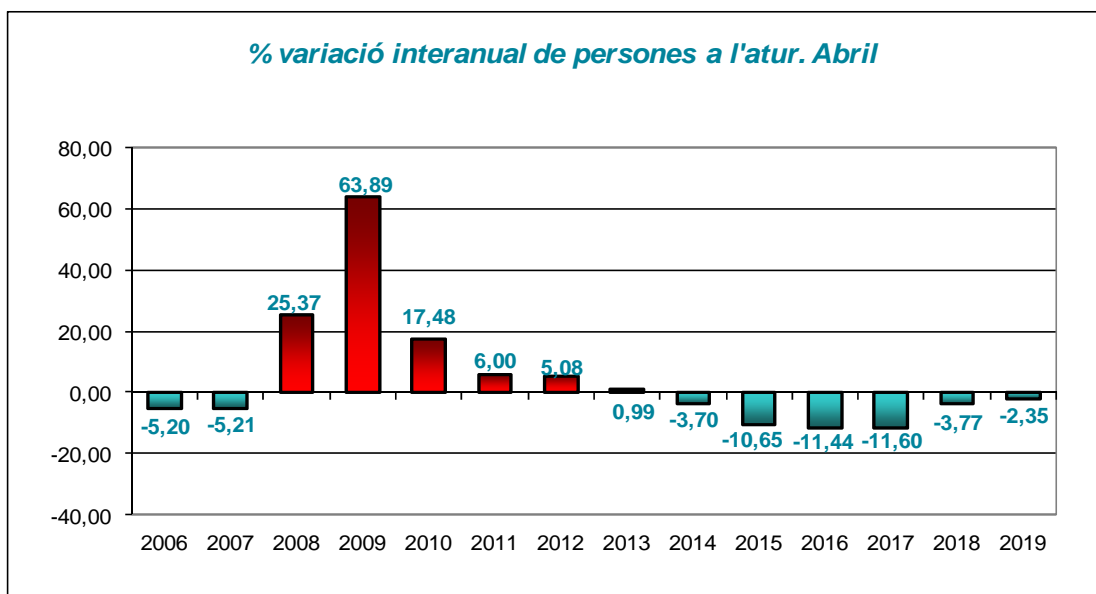
- La xifra de persones aturades a la ciutat a l'abril del 2019 presenta una **disminució interanual** de 118 (-2,35%). La intensitat de reducció s'ha moderat lleugerament. Aquesta davallada de persones aturades és percentualment i en nombres absoluts menor que la dels últims cinc anys.

Tanmateix, el nombre de persones registrades a l'atur en el mes d'abril és el més baix dels últims deu anys. Cal retrocedir fins al 2008 per trobar una dada d'atur inferior en aquest mes.

En global, es porten 65 mesos consecutius amb una reducció interanual de l'atur registrat a la ciutat.

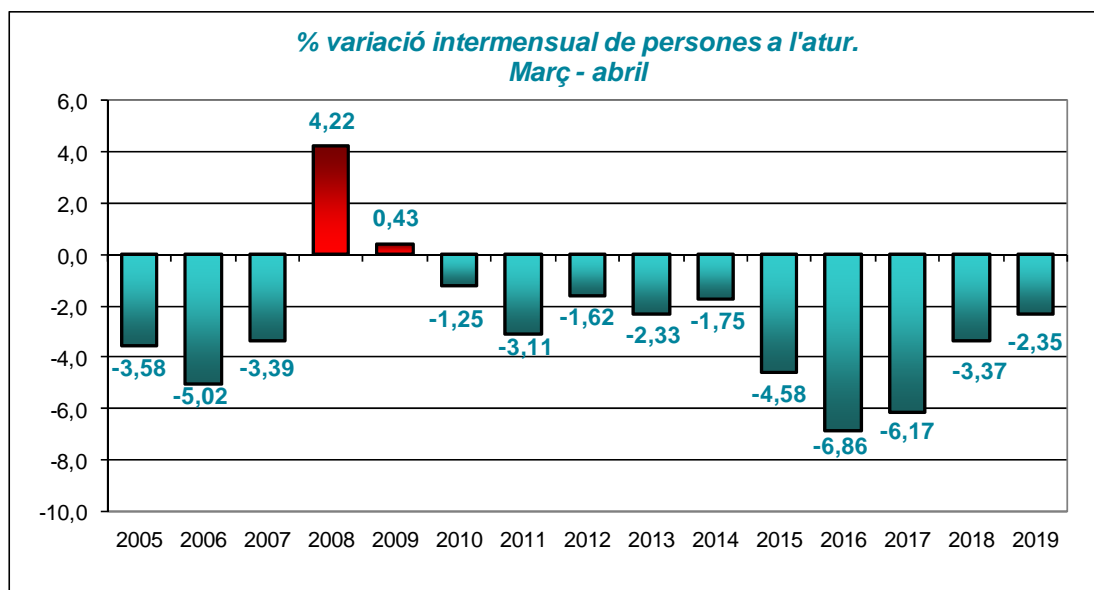


Font: Elaboració pròpia a partir de dades de l'Observatori del Treball i Model Productiu.

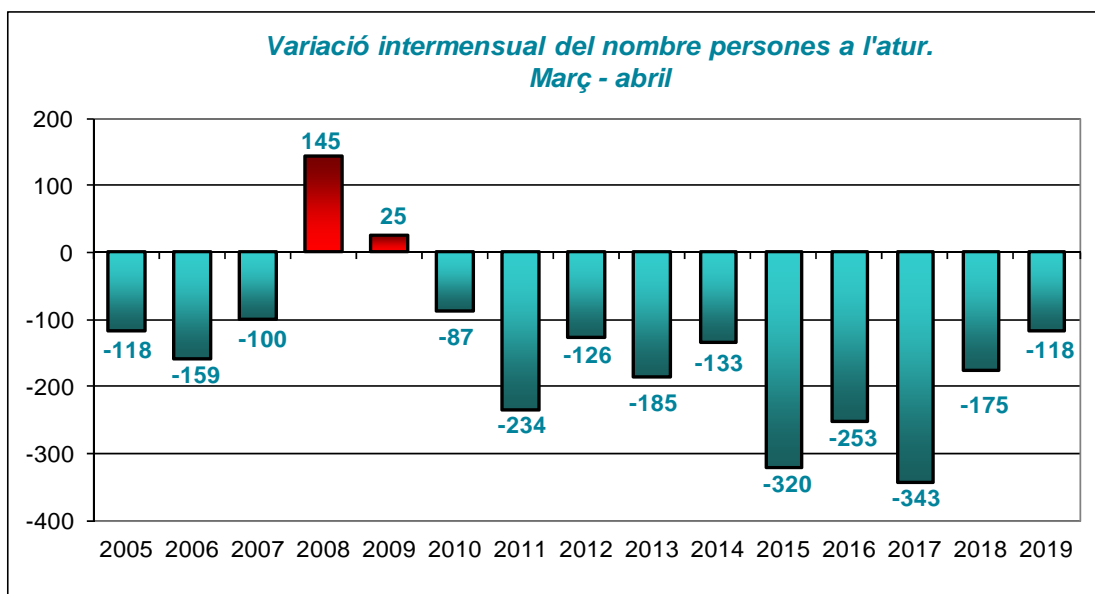


Font: Elaboració pròpia a partir de dades de l'Observatori del Treball i Model Productiu.

- En relació a la **variació intermensual**, les dades d'abril suposen un descens de persones en la xifra del registre de l'atur, un 2,35% menys en relació al passat març.



Font: Elaboració pròpia a partir de dades de l'Observatori del Treball i Model Productiu.



Font: Elaboració pròpia a partir de dades de l'Observatori del Treball i Model Productiu.

- Si es compara amb els **altres àmbits territorials**, s'observa com tan intermensualment com interanualment la ciutat de Girona presenta una situació similar a la de la resta d'àmbits.

A la taula següent es pot observar que en la variació intermensual aquest mes es produeixen descensos en tots els àmbits, amb uns percentatges de disminució entre el 2,81% de l'estat Espanyol, al 7,95% de la demarcació de Girona. Interanualment, el percentatge de disminució fluctua entre el 2,35% i el 5,17%, destacant en els dos extrems Girona ciutat i l'Estat Espanyol, per un menor i major descens respectivament.

	abril del 2019	Variac. vs mes anterior		Variac. vs any anterior	
		Abs.	%	Abs.	%
Girona ciutat	4.904	-223	-4,35%	-118	-2,35%
Gironès	9.165	-384	-4,02%	-314	-3,31%
Demarcació de Girona	35.111	-3.033	-7,95%	-1.682	-4,57%
Catalunya	381.598	-14.142	-3,57%	-17.348	-4,35%
Estat Espanyol	3.163.566	-91.518	-2,81%	-172.302	-5,17%

Font: Elaboració pròpia a partir de dades de l'Observatori del Treball i Model Productiu i de l'INE.

2. Perfil de l'atur registrat

Segons sexe

- 2.178 persones registrades a l'atur són homes (44,4%), xifra que ha disminuït en 136 persones el darrer mes i en 114 el darrer any.
- 2.726 són dones (55,6%), nombre que representa un descens de 87 persones en relació al març passat i de 4 dones en relació a l'abril del 2018.

El descens intermensual de l'atur ha afectat lleugerament més als homes que a les dones, i la disminució interanual que s'ha produït ha afavorit majoritàriament als homes. El pes percentual del grup femení a l'atur es manté alt, existint una diferència de quasi 11 punts en relació al grup dels homes.

	Abril del 2019		Variació mes anterior		Variació any anterior	
	Abs.	%	Abs.	%	Abs.	%
Total	4.904	100,0%	-223	-4,35%	-118	-2,35%
Home	2.178	44,4%	-136	-5,88%	-114	-4,97%
Dona	2.726	55,6%	-87	-3,09%	-4	-0,15%

Font: Elaboració pròpia a partir de dades de l'Observatori del Treball i Model Productiu.

Segons edat

- 170 (3,5%) del total de persones registrades a l'atur tenen menys de 20 anys.
- 786 (16,0%) tenen entre 20 i 29 anys.
- 1.055 (21,5%) tenen entre 30 i 39 anys.
- 1.184 (24,1%) tenen entre 40 i 49 anys.
- 1.709 (34,8%) tenen 50 anys o més.

En relació al mes anterior, el comportament ha estat de descens general en tots els grups d'edat. Interanualment destacar que el joves menors de 20 anys i els de 20 a 29 anys, són els únics que presenten un augment de persones aturades en relació a l'abril de l'any passat (16,44% i 5,08% respectivament). Mentre que el col·lectiu de 30 a 39 anys són els que presenten una major reducció de persones aturades (9,21%).

	Abril del 2019		Variació mes anterior		Variació any anterior	
	Abs.	%	Abs.	%	Abs.	%
Total	4.904	100,0%	-223	-4,35%	-118	-2,35%
Menors de 20 anys	170	3,5%	-23	-11,92%	24	16,44%
De 20 a 29 anys	786	16,0%	-67	-7,85%	38	5,08%
De 30 a 39 anys	1.055	21,5%	-87	-7,62%	-107	-9,21%
De 40 a 49 anys	1.184	24,1%	-23	-1,91%	-35	-2,87%
Majors de 50 anys	1.709	34,8%	-23	-1,33%	-38	-2,18%

Font: Elaboració pròpia a partir de dades de l'Observatori del Treball i Model Productiu.

Segons durada de la demanda

- Del total de persones a l'atur, 2.437 (49,7%) fa menys de 6 mesos que hi són registrades.
- 772 (15,7%) porten a l'atur entre 6 i 12 mesos.
- 673 (13,7%) entre 1 i 2 anys a l'atur.
- 1.022 (20,8%) fa més de 2 anys que hi són.

La reducció intermensual es concentra majoritàriament en el col·lectiu de fins a 6 mesos, que presenta un descens del 8,56%, per contra el de 6 a 12 mesos pateix un augment de persones aturades del 4,04%. En relació a l'abril del 2018 hi ha una disminució general de l'atur en tots els àmbits, excepte en el col·lectiu dels que porten menys de 6 mesos, que mostren un augment de l'1,97%.

	Abril del 2019		Variació mes anterior		Variació any anterior	
	Abs.	%	Abs.	%	Abs.	%
Total	4.904	100,0%	-223	-4,35%	-118	-2,35%
Fins a 6 mesos	2.437	49,7%	-228	-8,56%	47	1,97%
De 6 a 12 mesos	772	15,7%	30	4,04%	-101	-11,57%
De 12 a 24 mesos	673	13,7%	-10	-1,46%	-17	-2,46%
Més de 24 mesos	1.022	20,8%	-15	-1,45%	-47	-4,40%

Font: Elaboració pròpia a partir de dades de l'Observatori del Treball i Model Productiu.

Segons sector econòmic

- 3.540 (72,2%) del total de les persones registrades a l'atur pertanyen al sector serveis.
- 433 (8,8%) a la indústria.
- 415 (8,5%) a la construcció.
- 412 (8,4%) no tenen ocupació anterior.
- 104 (2,1%) a l'agricultura.

El descens de l'atur al mes d'abril es reflecteix exclusivament en els sectors serveis i construcció, que perden 227 i 9 persones respectivament. Quant a la comparativa interanual, la reducció s'ha produït en tots els àmbits excepte ens els de sense ocupació anterior i indústria.

	Abril del 2019		Variació mes anterior		Variació any anterior	
	Abs.	%	Abs.	%	Abs.	%
Total	4.904	100,0%	-223	-4,35%	-118	-2,35%
Agricultura	104	2,1%	2	1,96%	-15	-12,61%
Indústria	433	8,8%	8	1,88%	16	3,84%
Construcció	415	8,5%	-9	-2,12%	-68	-14,08%
Serveis	3.540	72,2%	-227	-6,03%	-67	-1,86%
Sense ocupació anterior	412	8,40%	3	0,73%	16	4,04%

Font: Elaboració pròpia a partir de dades de l'Observatori del Treball i Model Productiu.

Segons nivell formatiu

- 561 del total de persones a l'atur (11,4%) no tenen estudis o els estudis primaris els tenen incomplets.
- 3.435 (70,0%) tenen l'educació general (estudis primaris o educació general).
- 493 (10,1%) tenen algun cycle de formació professional o estudis post secundaris.
- 415 (8,5%) tenen estudis universitaris.

En relació al mes anterior, l'atur ha disminuït en tots els grups, excepte en els sense estudis, que han augmentat un 3,57%. La variació interanual també mostra un descens majoritari, excepte en els sense estudis, que presenten un increment del 14,17% en comparació amb l'any passat.

	Abril del 2019		Variació mes anterior		Variació any anterior	
	Abs.	%	Abs.	%	Abs.	%
Total	4.904	100,0%	-223	-4,35%	-118	-2,35%
Sense estudis	145	3,0%	5	3,57%	18	14,17%
Estudis primaris incomplets	416	8,5%	-26	-5,88%	-34	-7,56%
Educació general	3.435	70,0%	-165	-4,58%	-51	-1,46%
FP i Post-secundaris	493	10,1%	-17	-3,33%	-34	-6,45%
Estudis universitaris	415	8,5%	-20	-4,60%	-17	-3,94%

Font: Elaboració pròpia a partir de dades de l'Observatori del Treball i Model Productiu.

Segons origen

- De les 4.904 persones registrades a l'atur, 1401 (28,6%) són d'origen estranger.
- D'aquestes 1.401 persones, 229 són estrangeres comunitàries i 1.172 no comunitàries.

La reducció intermensual de l'atur d'aquest mes repercuteix en tots els col·lectius, principalment als estrangers comunitaris (-11,92%). En relació a l'any anterior, la

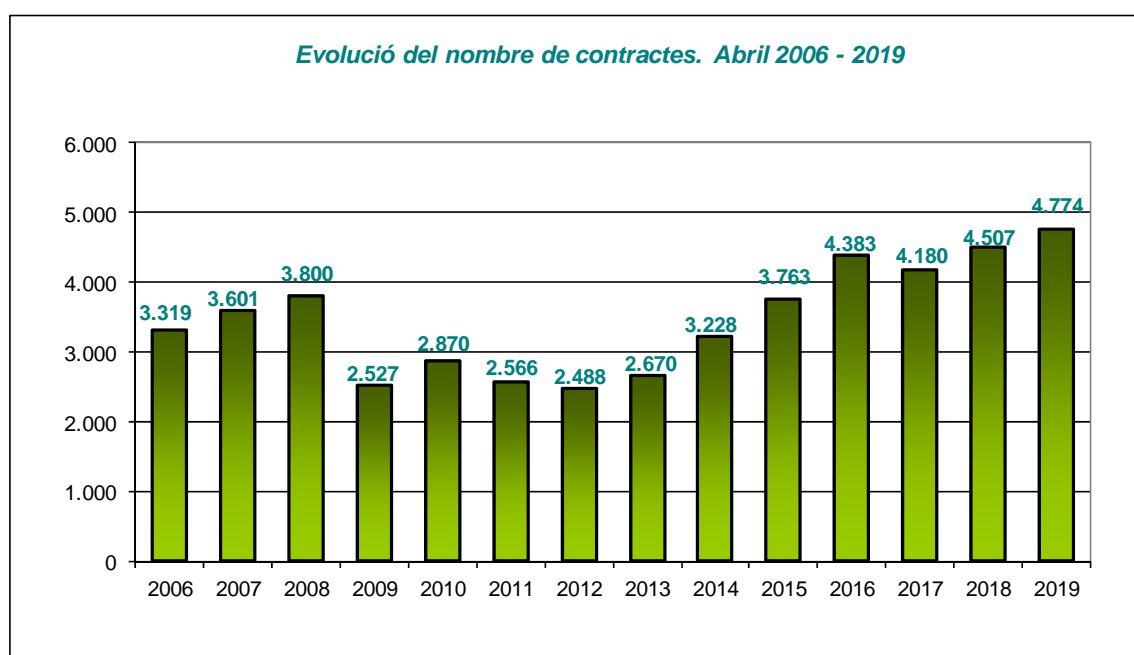
disminució també afecta a tots els col·lectius, amb percentatges de reducció que van del 3,86% dels no comunitaris a l'1,85% dels comunitaris espanyols.

	Abril del 2019		Variació mes anterior		Variació any anterior	
	Abs.	%	Abs.	%	Abs.	%
Total	4.904	100,0%	-223	-4,35%	-118	-2,35%
Comunitari espanyol	3.503	71,4%	-162	-4,42%	-66	-1,85%
Comunitari no espanyol	229	4,7%	-31	-11,92%	-5	-2,14%
No comunitari	1.172	23,90%	-30	-2,50%	-47	-3,86%

Font: Elaboració pròpia a partir de dades de l'Observatori del Treball i Model Productiu.

3. Contractació laboral

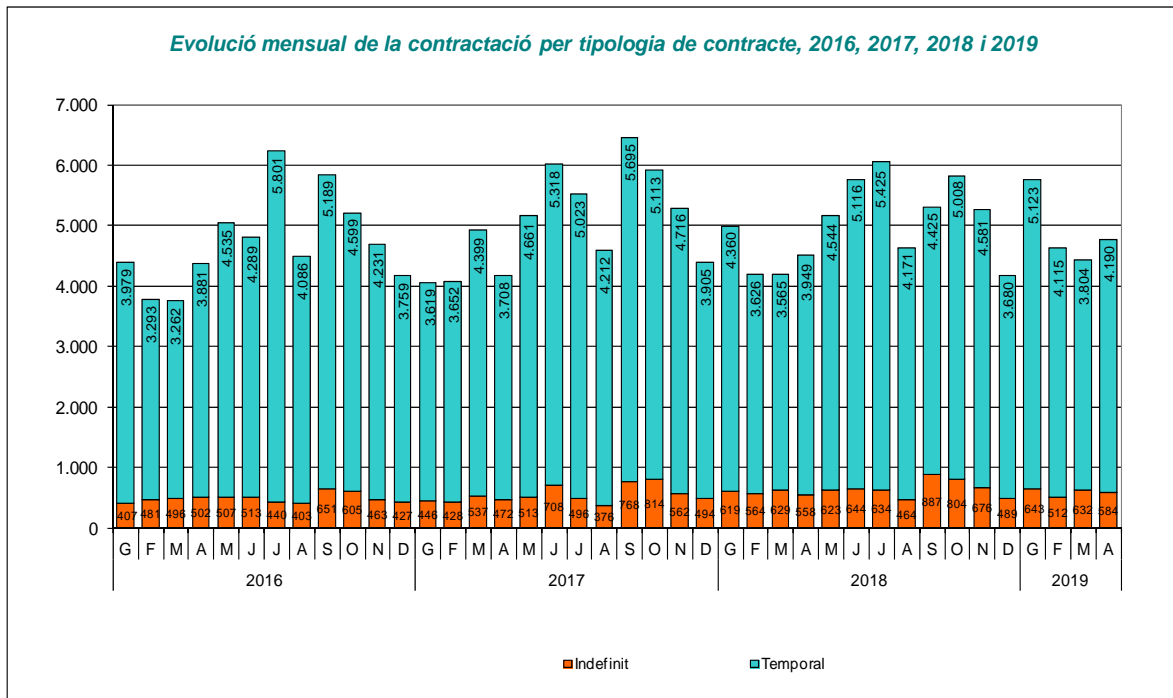
La xifra de contractes formalitzats en un mes d'abril ha augmentat respecte l'any anterior. Així doncs, el passat abril el volum total de contractes realitzats ha estat de 4.774, dada que suposa un 91,9% més dels formalitzats a l'abril del 2012, any amb menys contractes en aquest mes. Comparant amb el 2018 representa un augment del 5,9%, i en comparació amb el mes de març el nombre de contractes ha augmentat en un 7,6%.



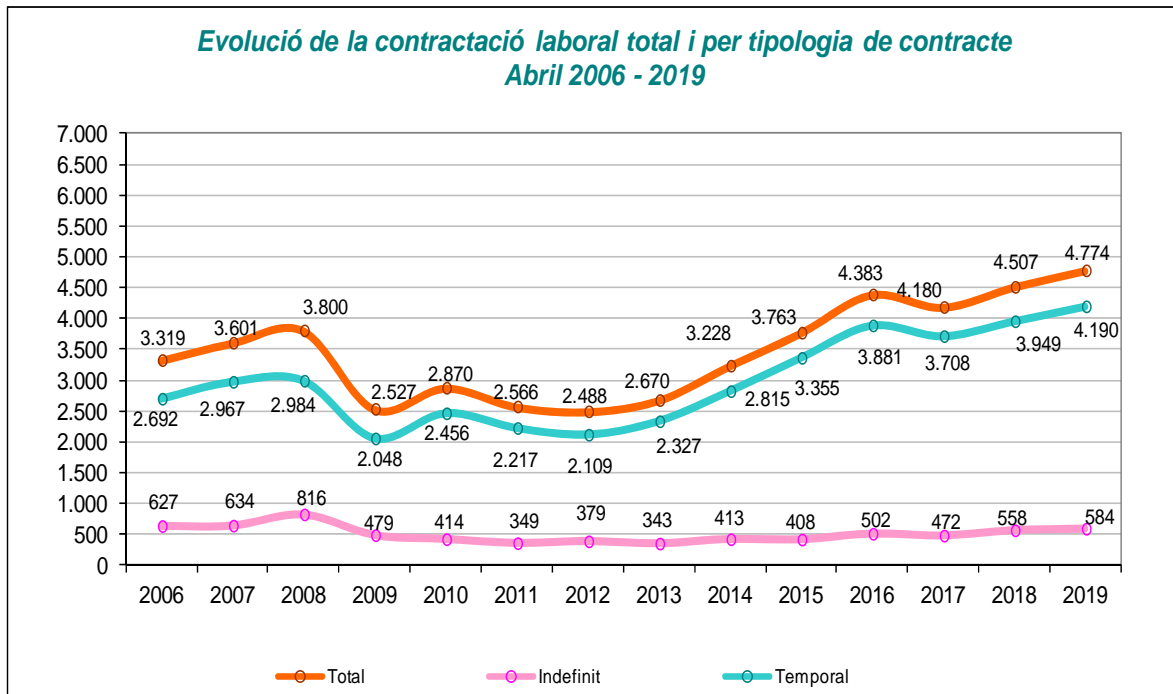
Font: Elaboració pròpia a partir de dades de l'Observatori del Treball i Model Productiu.

La tendència general en la contractació la fixa l'evolució dels contractes temporals, a l'abril aquests representaven el 87,77% del total, enfront del 12,23% dels indefinits. La variació intermensual ha estat negativa pels contractes indefinits, amb un descens del 7,59%, però positiva pels contractes temporals, on s'han realitzat 10,15% de

contractes més que el març passat. Interanualment, l'evolució ha estat positiva en ambdós tipus de contractes, amb un augment del 4,66% en els indefinits, i del 6,10% en els temporals.



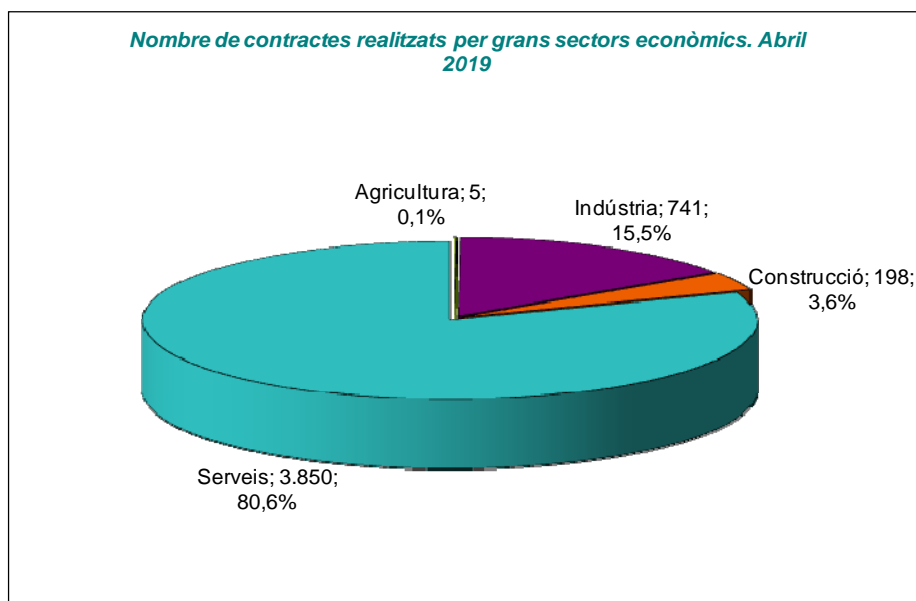
Font: Elaboració pròpia a partir de dades de l'Observatori del Treball i Model Productiu.



Font: Elaboració pròpia a partir de dades de l'Observatori del Treball i Model Productiu.

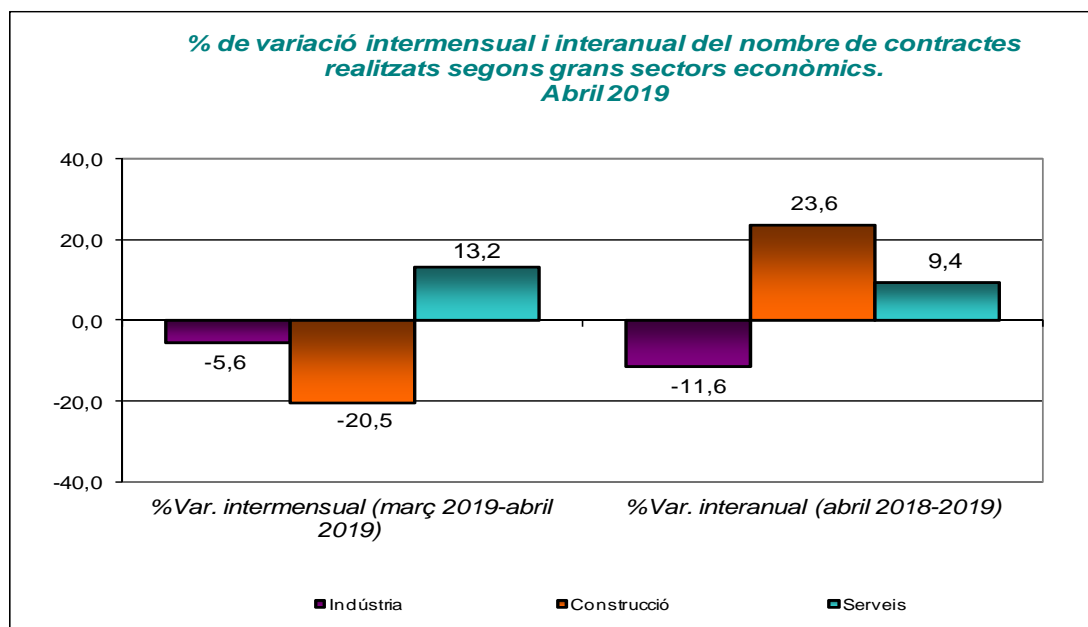
La contractació d'abril per **sectors econòmics** es continua repartint seguint bàsicament el pes dels grans sectors. El volum principal recau, com es pot observar en

el gràfic, en els serveis (80,6%) i en segon lloc, però amb una proporció molt menor, en la indústria (15,5%).

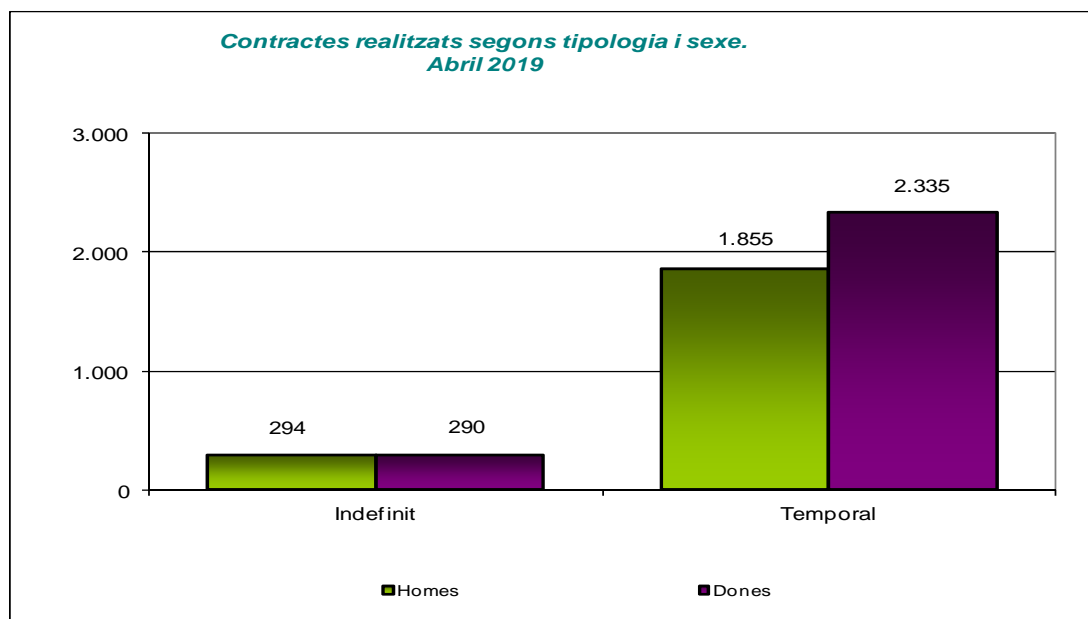


Font: Elaboració pròpia a partir de dades de l'Observatori del Treball i Model Productiu.

Les variacions de la contractació mostren a mes d'abril una evolució intermensual positiva tan sols al sector serveis, i negativa a la resta de sectors. Per contra, en relació a l'abril del 2018, les dades del 2019 suposen un augment de contractes en tots els sectors excepte el de la indústria, que presenta una disminució de l'11,6%.



Font: Elaboració pròpia a partir de dades de l'Observatori del Treball i Model Productiu.

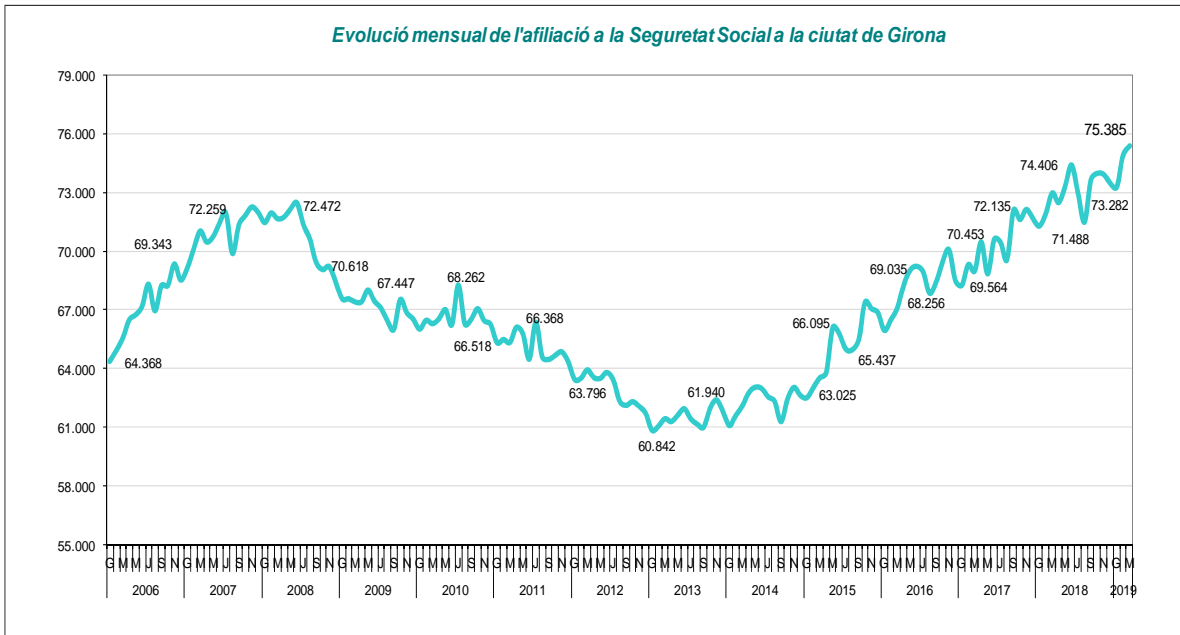


Font: Elaboració pròpia a partir de dades de l'Observatori del Treball i Model Productiu.

El mes d'abril la proporció de contractació segons sexe es decanta de nou cap al grup femení: el 55% del total de contractes realitzats s'han fet a dones i el 45% a homes. Aquesta diferència es gairebé inexistente en els contractes temporals, on els homes suposen el 50,3% de la contractació i les dones el 49,7%.

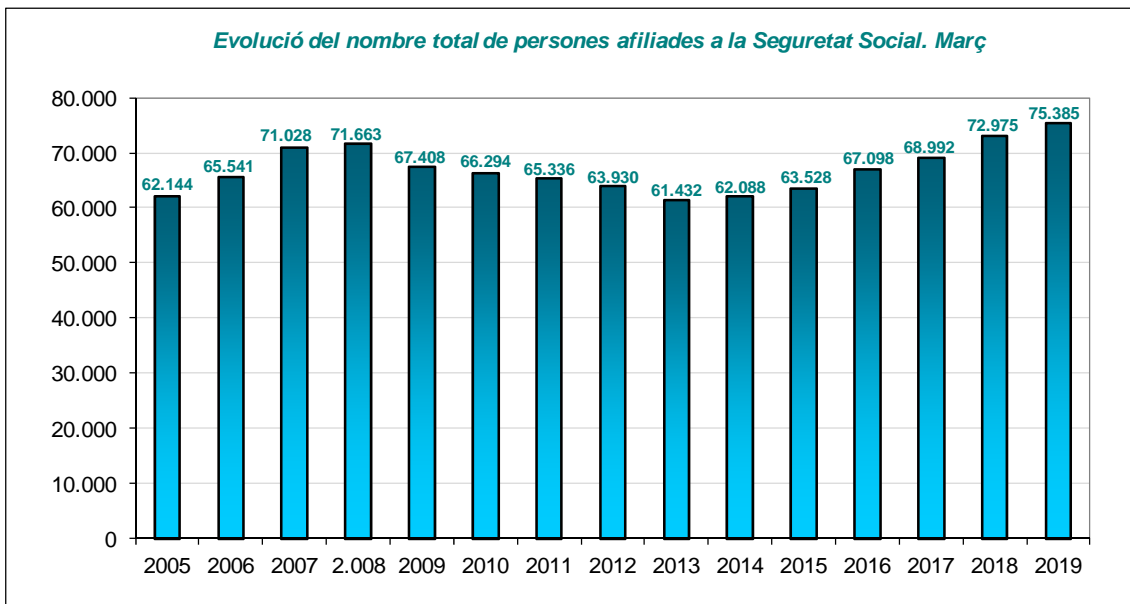
4. Afiliació a la Seguretat Social

En relació al nombre de persones afiliades a la Seguretat Social a la ciutat de Girona, les dades disponibles corresponents al mes de març del 2019 marquen un increment interanual, donant continuïtat a la recuperació iniciada fa cinc anys (en el moment de tancar l'informe encara no es disposen de les dades del mes d'abril). Un any més s'assoleixen unes xifres superiors al 2008, any amb la xifra més elevada d'afiliacions abans de l'inici de la davallada.

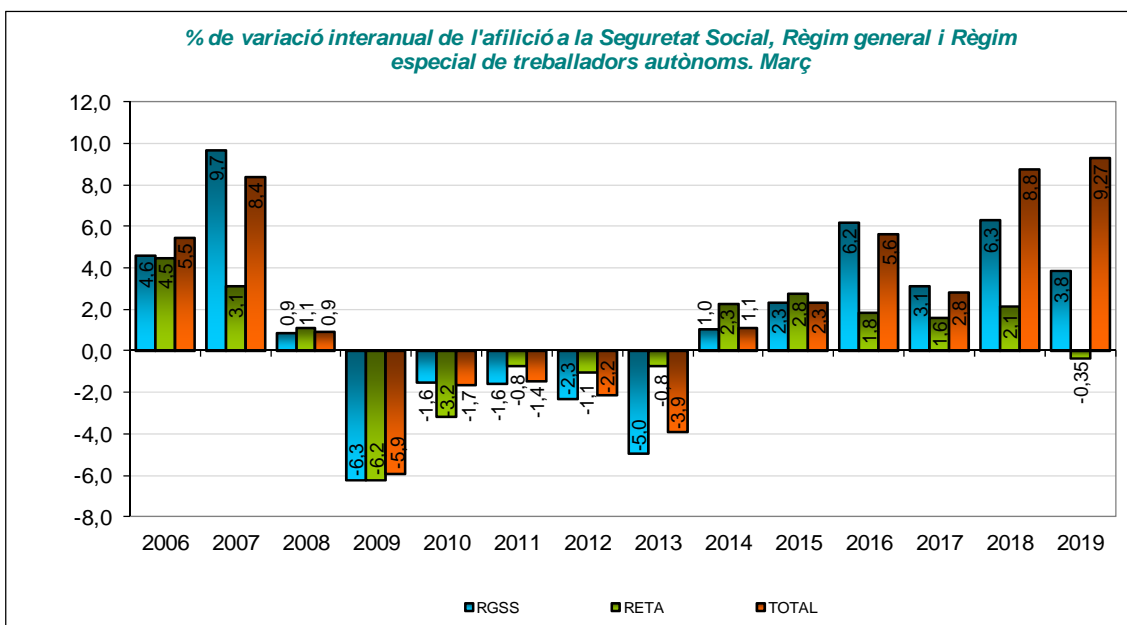


Font: Elaboració pròpia a partir de dades del *Ministerio de Trabajo, Migraciones y Seguridad Social*.

El nombre total de persones afiliades al març del 2019 ha estat de 75.385. Aquesta xifra és un 0,61% més alta que la del passat febrer i un 3,30% més elevada que la del març del 2018. Des del 2013, any amb la xifra més baixa d'afiliació en aquest mes, s'ha produït un increment del 22,71%: 13.953 afiliacions més. Aquest març s'ha assolit la xifra més elevada de la sèrie, per sobre de la més alta abans de la crisi econòmica (3.722 afiliacions més que el març de 2008, un 5,19% més).



Font: Elaboració pròpia a partir de dades del *Ministerio de Trabajo, Migraciones y Seguridad Social*.



Font: Elaboració pròpia a partir de dades del *Ministerio de Trabajo, Migraciones y Seguridad Social*.

L'evolució en relació al mateix mes de l'any passat ha estat positiva per a l'afiliació a la Seguretat Social en règim general (3,84%), però ha patit una lleugera reducció al règim d'autònoms (-0,35%). Intermensualment el règim general ha tingut una evolució positiva del 0,68% i del 0,16% en el d'autònoms. El règim general representa aquest mes el 89,15% de l'afiliació total.

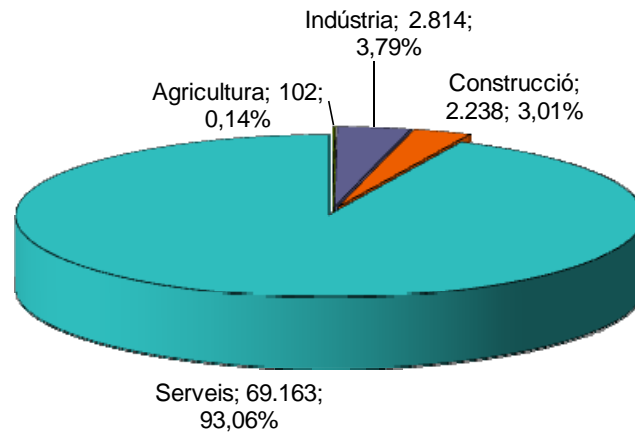
Comparant les dades d'afiliació de la ciutat amb les de la demarcació i les de Catalunya s'observa un comportament similar en tots tres àmbits, essent la ciutat de Girona la que presenta un major percentatge de variació anual i el menor en variació mensual. Percentualment també és la ciutat de Girona la que obté més afiliació en el règim general de la Seguretat Social.

Març 2019	RGSS	RETA	Total Afiliació	% Variació Mensual	% Variació Anual	% RGSS
Girona ciutat	67.204	6.900	75.385	0,61	3,30	89,15
Demarcació Girona	248.026	61.682	319.574	2,52	1,04	77,61
Catalunya	2.777.239	550.540	3.417.144	1,04	2,45	81,27

Font: Elaboració pròpia a partir de dades del Ministerio de Trabajo Migraciones y Seguridad Social

La informació sobre l'afiliació per sectors econòmics es pot obtenir a escala municipal per a cada final de trimestre. Les últimes dades, referents al primer trimestre del 2019 (a mes de març), mostren com el sector serveis concentra el 93,06% de les afiliacions a la Seguretat Social. La indústria el segueix amb el 3,79% i la construcció amb el 3,01%.

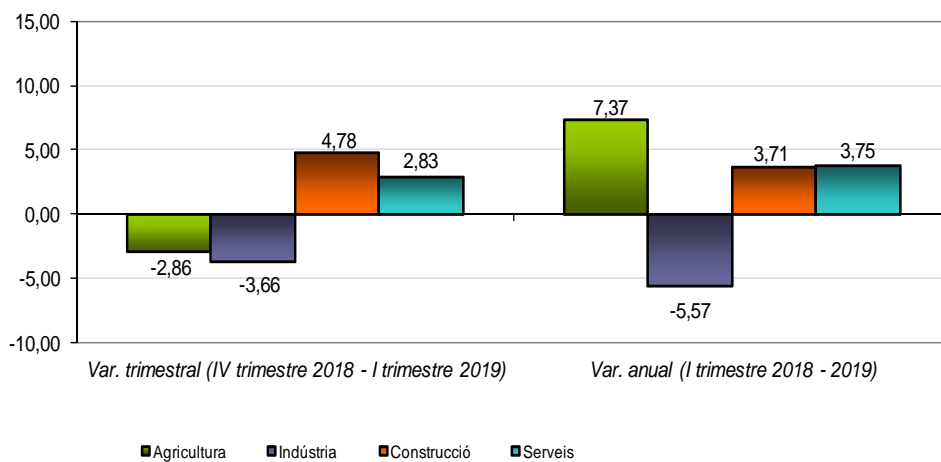
**Afiliació a la Seguretat Social per grans sectors econòmics.
I Trimestre del 2019**



Font: Elaboració pròpia a partir de dades de l'Observatori del Treball i Model Productiu.

La variació interanual és positiva per a tots els sectors excepte per a la indústria, que presenta una disminució del 5,57%. En nombres absoluts, el més notable és el guany del sector serveis (2.500, un 3,75% en relació a les dades de març del 2018). La variació intertrimestral marca un increment en els sectors serveis i construcció, i un descens en els sectors de l'agricultura i la indústria.

**% de variació intertrimestral i interanual de l'afiliació total a la Seguretat Social segons grans sectors econòmics.
I Trimestre del 2019**



Font: Elaboració pròpia a partir de dades de l'Observatori del Treball i Model Productiu.