

SOC

Servei d'Ocupació
de Catalunya



Observatori de l'economia i l'ocupació

Àrea de Promoció Econòmica,
Desenvolupament Local i Turisme

Informe socioeconòmic

Abril 2016

Aquesta acció està subvencionada pel Servei Públic d'Ocupació de Catalunya en el marc dels Programes de suport al desenvolupament local



Àrea de Promoció Econòmica,
Desenvolupament Local i Turisme

Girona, maig de 2016

Índex

1. ATUR REGISTRAT	2
2. PERFIL DE L'ATUR REGISTRAT	6
SEGONS SEXE	6
SEGONS EDAT	6
SEGONS DURADA DE LA DEMANDA	7
SEGONS SECTOR ECONÒMIC	7
SEGONS NIVELL FORMATIU	8
SEGONS ORIGEN	9
3. CONTRACTACIÓ LABORAL	9
4. AFILIACIÓ A LA SEURETAT SOCIAL	10

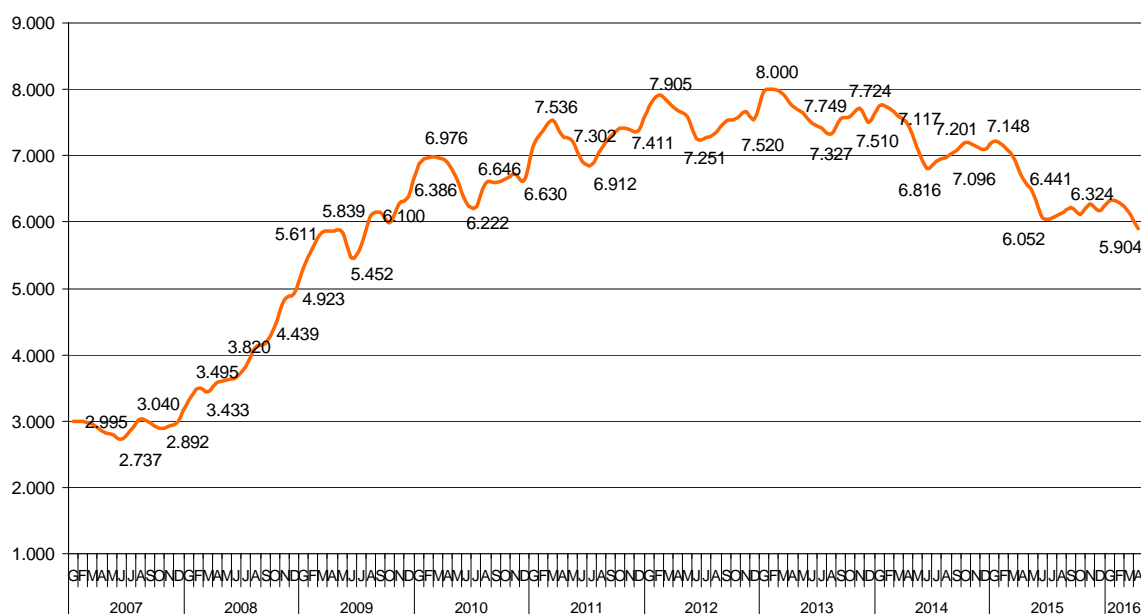
1. Atur registrat

El nombre de persones registrades a l'atur a Girona en acabar el mes d'abril era de 5.904.

Per setè any consecutiu es produeix una reducció del nombre de persones aturades entre març i abril a la ciutat de Girona. A nivell interanual és el tercer any consecutiu de reducció en aquest mes.

El 2013 es va assolir la xifra més alta d'atur a la ciutat de Girona en mes d'abril: 7.749 persones. Des de llavors s'ha produït una reducció de la xifra d'atur del 23,8%.

Evolució mensual de l'atur registrat a la ciutat de Girona



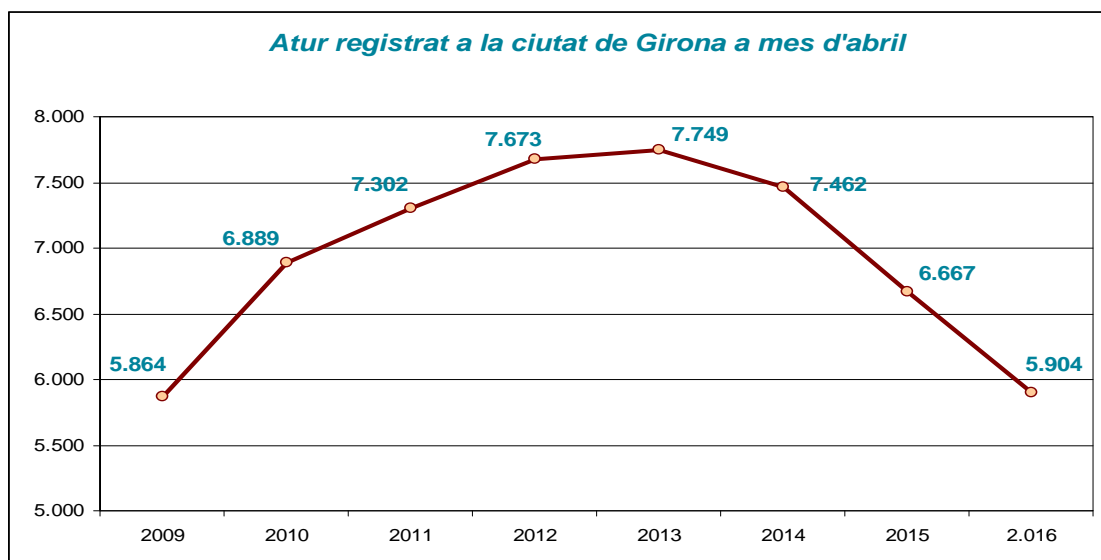
	Atur registrat a mes d'abril	Diferència en relació a abril de 2016	
		Abs.	%
2009	5.864	40	0,68
2010	6.889	-985	-14,30
2011	7.302	-1.398	-19,15
2012	7.673	-1.769	-23,05
2013	7.749	-1.845	-23,81
2014	7.462	-1.558	-20,88
2015	6.667	-763	-11,44
2.016	5.904	-	-

Font: Elaboració pròpia a partir de dades de l'Observatori d'Empresa i Ocupació.

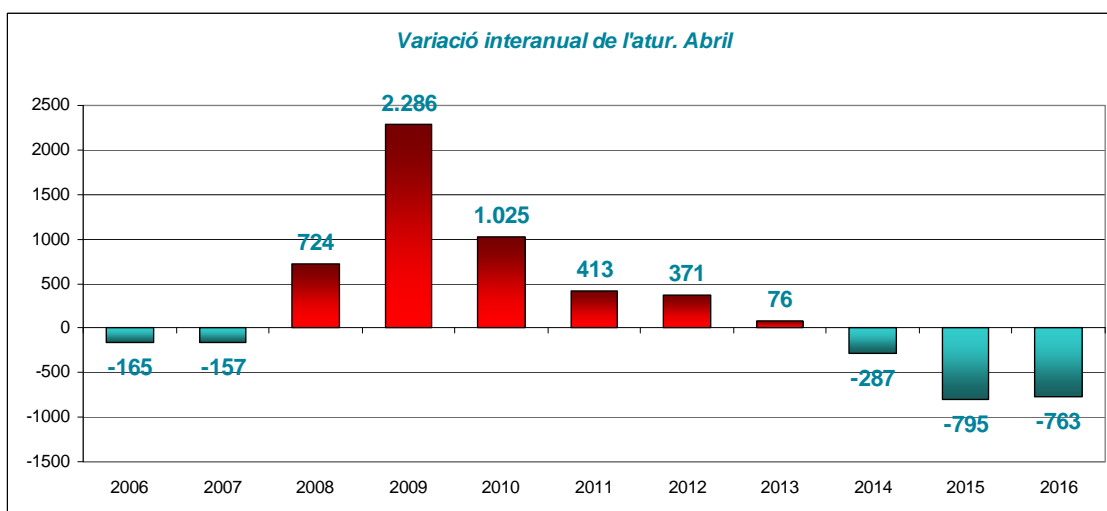
- L'actual nombre de persones aturades suposa una **disminució interanual** de 763 (-11,44%). Aquesta reducció és la més important percentualment dels últims 10 anys en un mes d'abril.

La disminució fa que en aquest mes d'abril hi hagi un nombre de persones aturades més baix que el 2015, però també que els cinc anys anteriors. Cal retrocedir a l'any 2009 per tenir una xifra més baixa d'atur en un mes d'abril.

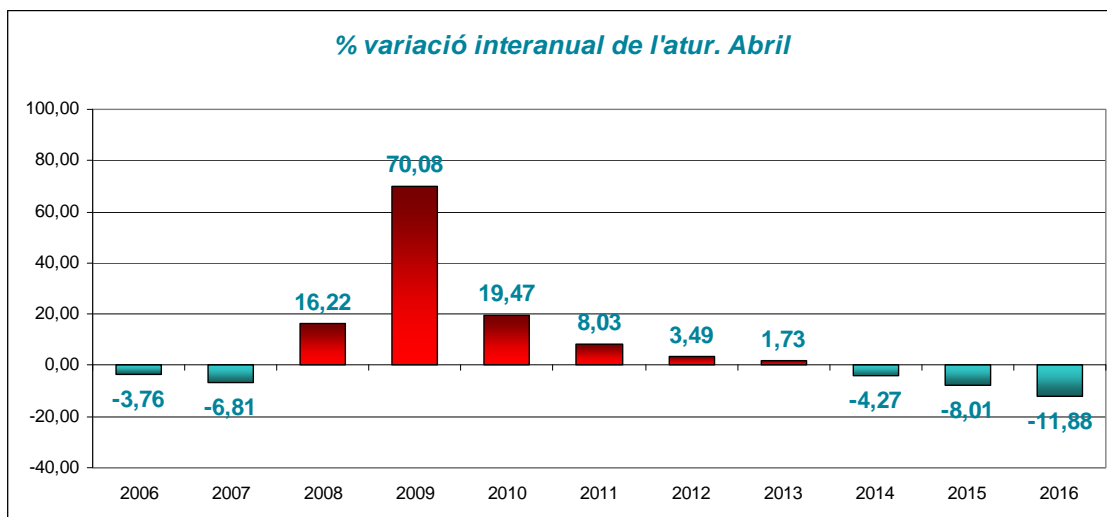
En global la ciutat porta 29 mesos consecutius de reducció interanual.



Font: Elaboració pròpia a partir de dades de l'Observatori d'Empresa i Ocupació.



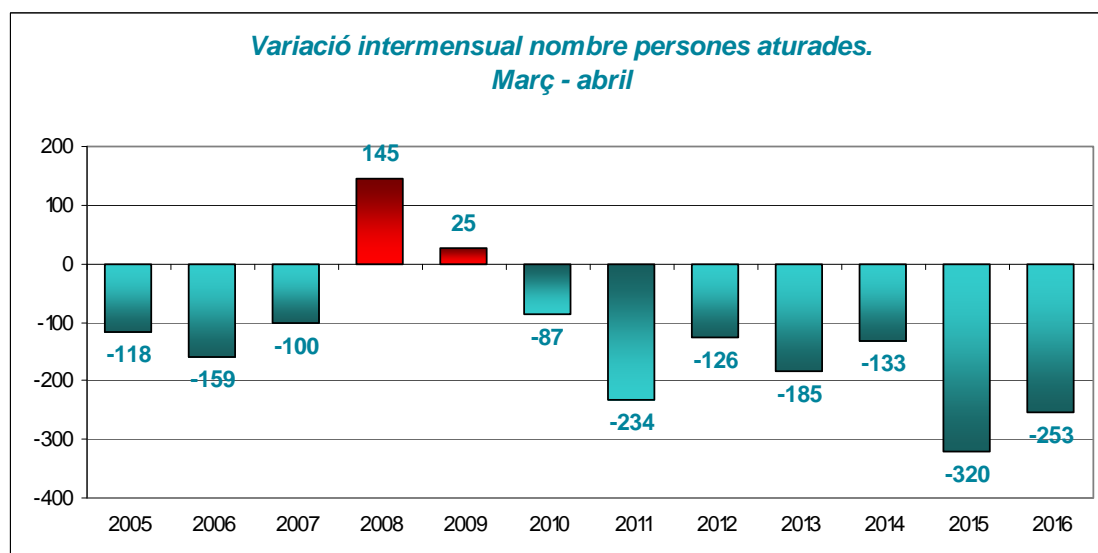
Font: Elaboració pròpia a partir de dades de l'Observatori d'Empresa i Ocupació.



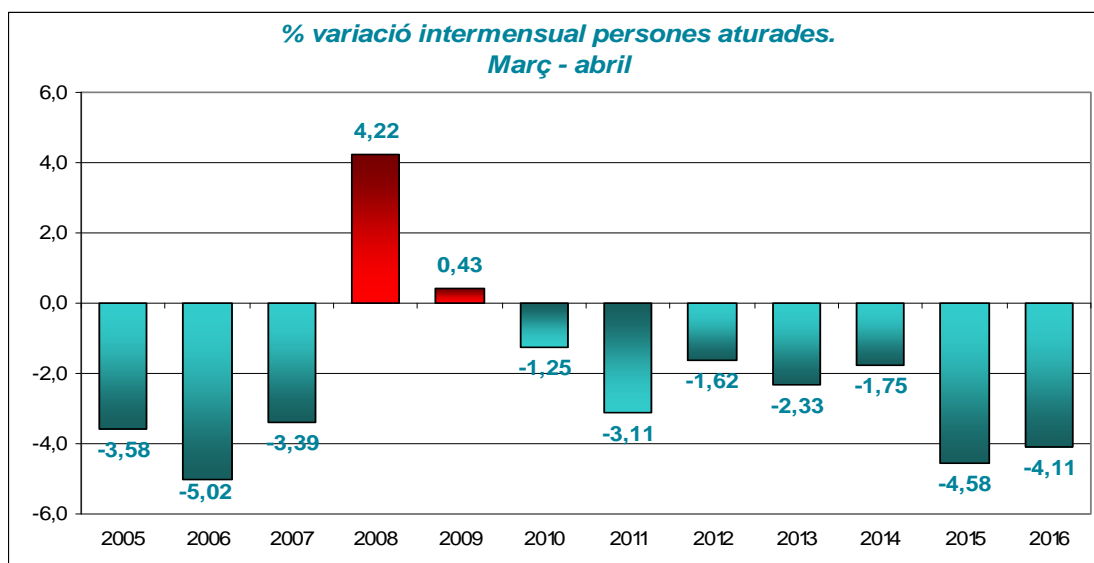
Font: Elaboració pròpia a partir de dades de l'Observatori d'Empresa i Ocupació.

- En relació a la **variació intermensual**, les dades d'abril suposen 253 persones aturades menys que el passat març (- 4,11%).

És una reducció quelcom menor que la produïda entre març - abril de 2015, però la segona més important en els últims 11 anys, tant en nombres absoluts com percentuals.



Font: Elaboració pròpia a partir de dades de l'Observatori d'Empresa i Ocupació.



Font: Elaboració pròpia a partir de dades de l'Observatori d'Empresa i Ocupació.

- En **comparació a altres àmbits de referència** territorial, es pot observar com l'evolució de l'atur registrat a la ciutat de Girona està en la línia del que passa a nivell del Gironès, de la Demarcació de Girona o de Catalunya. I presenta dades força més positives que les generades a nivell de l'Estat espanyol.

A la taula següent es pot observar que la variació intermensual mostra una evolució general discreta, però Girona destaca per sobre de tots els altres àmbits per la seva major reducció, més de dos punts en relació a la variació de l'Estat espanyol i més d'un punt comparat a Catalunya.

A nivell interanual, el percentatge de disminució en relació a 2015 en tots els àmbits catalans és força més important, entorn a l'11-12%.

	Abril de 2016	Variac. vs mes anterior		Variac. vs any anterior	
		Abs.	%	Abs.	%
Girona ciutat	5.904	-253	-4,11%	-763	-11,44%
Gironès	11.476	-385	-3,25%	-1.419	-11,00%
Demarcació de Girona	44.574	-1.671	-3,61%	-5.399	-10,80%
Catalunya	486.123	-13.868	-2,77%	-66.851	-12,09%
Estat Espanyol	4.011.171	-83.599	-2,04%	-321.845	-7,43%

Font: Elaboració pròpia a partir de dades de l'Observatori d'Empresa i Ocupació i de l'INE.

2. Perfil de l'atur registrat

Segons sexe

- 2.900 persones registrades a l'atur són homes (49,1%), xifra que ha disminuït en 123 persones el darrer mes i en 498 el darrer any.
- 3.004 són dones (50,9%), havent disminuït aquest grup en 130 persones el darrer mes i en 265 en relació a 2015.

La disminució de l'atur mensual ha estat molt similar per ambdós sexes, però a nivell interanual ha estat força més important pel grup masculí que pel grup femení.

	Abril de 2016		Variació mes anterior		Variació any anterior	
	Abs.	%	Abs.	%	Abs.	%
Total	5.904	100	-253	-4,11%	-763	-11,44%
Home	2.900	49,1	-123	-4,07%	-498	-14,66%
Dona	3.004	50,9	-130	-4,15%	-265	-8,11%

Font: Elaboració pròpia a partir de dades de l'Observatori d'Empresa i Ocupació.

Segons edat

- 150 de les persones registrades a l'atur (2,5%) tenen menys de 20 anys.
- 861 (14,6%) tenen de 20 a 29 anys.
- 1.491 (25,3%) tenen de 30 a 39 anys.
- 1.426 (24,2%) tenen de 40 a 49 anys.
- I 1.976 (33,5%) tenen 50 o més anys.

El comportament de la variació mensual ha estat similar entre els diferents grups, amb un decrement en tots els grups, destacant aquest mes d'abril especialment la disminució del grup de menys de 20 anys.

Intermensualment la disminució ha estat més significativa entre les persones de 30 a 49 anys, per sobre del 15%, mentre les més joves i les de més edat mantenen unes reduccions més discretes.

	Abril de 2016		Variació mes anterior		Variació any anterior	
	Abs.	%	Abs.	%	Abs.	%
Total	5.904	100	-253	-4,11%	-763	-11,44%
Menors de 20 anys	150	2,5	-53	-26,11%	-7	-4,46%
De 20 a 29 anys	861	14,6	-55	-6,00%	-107	-11,05%
De 30 a 39 anys	1.491	25,3	-46	-2,99%	-273	-15,48%
De 40 a 49 anys	1.426	24,2	-80	-5,31%	-259	-15,37%
Majors de 50 anys	1.976	33,5	-19	-0,95%	-117	-5,59%

Font: Elaboració pròpia a partir de dades de l'Observatori d'Empresa i Ocupació.

Segons durada de la demanda

- Del total de persones a l'atur, 2.664 (45,1%) fa menys de 6 mesos que hi són registrades.
- 968 (16,4%) porten a l'atur entre 6 i 12 mesos.
- 876 (14,8%) entre 1 i 2 anys a l'atur.
- 1.396 (23,6%) fa més de 2 anys que hi són.

En el darrer mes, destaca la disminució en un 6,92% del nombre de registrats de molt curta durada, menys de 6 mesos, mentre els grups de 6 a 24 mesos es mantenen estables.

Si es compara amb l'abril de 2015, han evolucionat positivament tots els grups. Destaca la reducció ens els grups de llarga durada, especialment les persones que porten més de 24 mesos a l'atur (-16,06%).

	Abril de 2016		Variació mes anterior		Variació any anterior	
	Abs.	%	Abs.	%	Abs.	%
Total	5.904	100	-253	-4,11%	-763	-11,44%
Fins a 6 mesos	2.664	45,1	-198	-6,92%	-144	-5,13%
De 6 a 12 mesos	968	16,4	6	0,62%	-141	-12,71%
De 12 a 24 mesos	876	14,8	-6	-0,68%	-211	-14,45%
Més de 24 mesos	1.396	23,6	-55	-3,79%	-267	-16,06%

Font: Elaboració pròpia a partir de dades de l'Observatori d'Empresa i Ocupació.

Segons sector econòmic

- 4.066 de les persones registrades a l'atur (68,9%) pertanyen al sector serveis.
- 652 (11,0%) a la construcció.
- 569 (9,6%) a la indústria.
- 460 (8,1%) no tenien ocupació anterior.

- 1.157 (2,7%) a l'agricultura.

En el darrer mes, tots els sectors econòmics han vist disminuir el seu nombre de persones aturades, excepte l'agricultura que es manté estable. Pel que fa a la comparativa respecte l'any anterior, s'ha produït una reducció en tots els sectors, destacant la disminució percentual en l'agricultura i la construcció i, per volum, en els serveis.

	Abril de 2016		Variació mes anterior		Variació any anterior	
	Abs.	%	Abs.	%	Abs.	%
Total	5.904	100	-253	-4,11%	-763	-11,44%
Agricultura	157	2,7	1	0,64%	-52	-24,88%
Indústria	569	9,6	-11	-1,90%	-67	-10,53%
Construcció	652	11,0	-37	-5,37%	-181	-21,73%
Serveis	4.066	68,9	-170	-4,01%	-425	-9,46%
Sense ocupació anterior	460	7,8	-36	-7,26%	-38	-7,63%

Font: Elaboració pròpia a partir de dades de l'Observatori d'Empresa i Ocupació.

Segons nivell formatiu

- 1.143 de les persones a l'atur (19,4%) tenen estudis primaris o no tenen estudis.
- 4.015 (68,0%) tenen estudis secundaris (general i formació professional).
- 746 (12,6%) tenen estudis post-secundaris (universitaris).

En el darrer mes, tots els grups han evolucionat reduint el nombre en la comparativa mensual. Pel que fa a la variació interanual, l'evolució ha estat positiva en tots els grups, destacant la reducció en el grup de persones amb estudis secundaris (-12,94%).

	Abril de 2016		Variació mes anterior		Variació any anterior	
	Abs.	%	Abs.	%	Abs.	%
Total	5.904	100	-253	-4,11%	-763	-11,44%
Estudis primaris o sense estudis	1.143	19,4	-25	-2,14%	-114	-9,07%
Estudis secundaris	4.015	68,0	-195	-4,63%	-597	-12,94%
Estudis post-secundaris	746	12,6	-33	-4,24%	-52	-6,52%

Font: Elaboració pròpia a partir de dades de l'Observatori d'Empresa i Ocupació.

Segons origen

- De les 5.904 persones a l'atur, 1.754 (29,7%) són d'origen estranger.
- D'aquestes, 1.754, 297 són comunitàries i 1.457 no comunitàries.

En el darrer mes s'ha reduït tant el nombre de persones estrangeres a l'atur, tot i que les d'origen comunitari o fan de forma imperceptible, com les nacionals. Pel que fa a l'evolució interanual, s'ha produït una reducció molt similar en tots els grups.

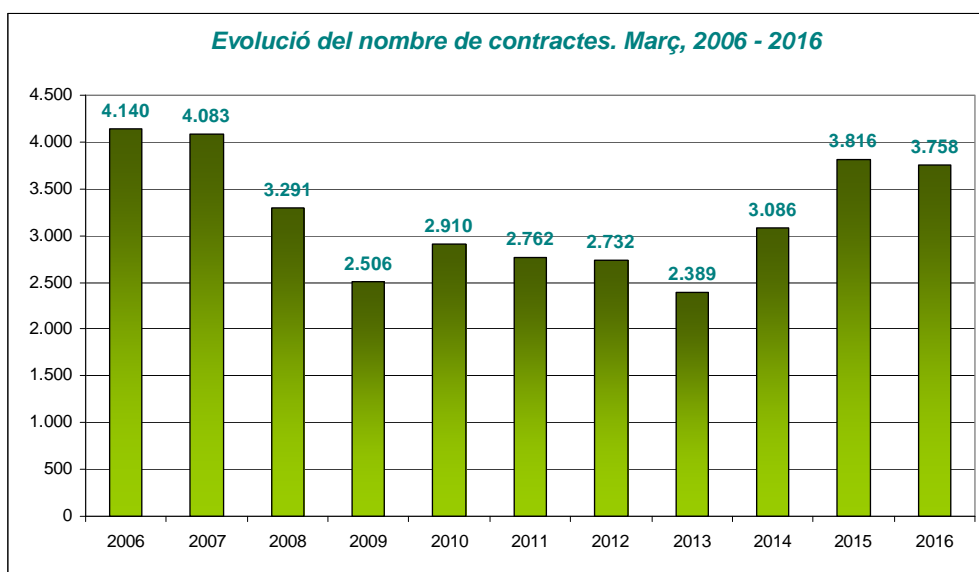
	Abril de 2016		Variació mes anterior		Variació any anterior	
	Abs.	%	Abs.	%	Abs.	%
Total	5.904	100	-253	-4,11%	-763	-11,44%
Comunitari espanyol	4.150	70,3	-190	-4,38%	-520	-11,13%
Comunitari no espanyol	297	5,0	-5	-1,66%	-38	-11,34%
No comunitari	1.457	24,7	-58	-3,83%	-205	-12,33%

Font: Elaboració pròpia a partir de dades de l'Observatori d'Empresa i Ocupació.

3. Contractació laboral

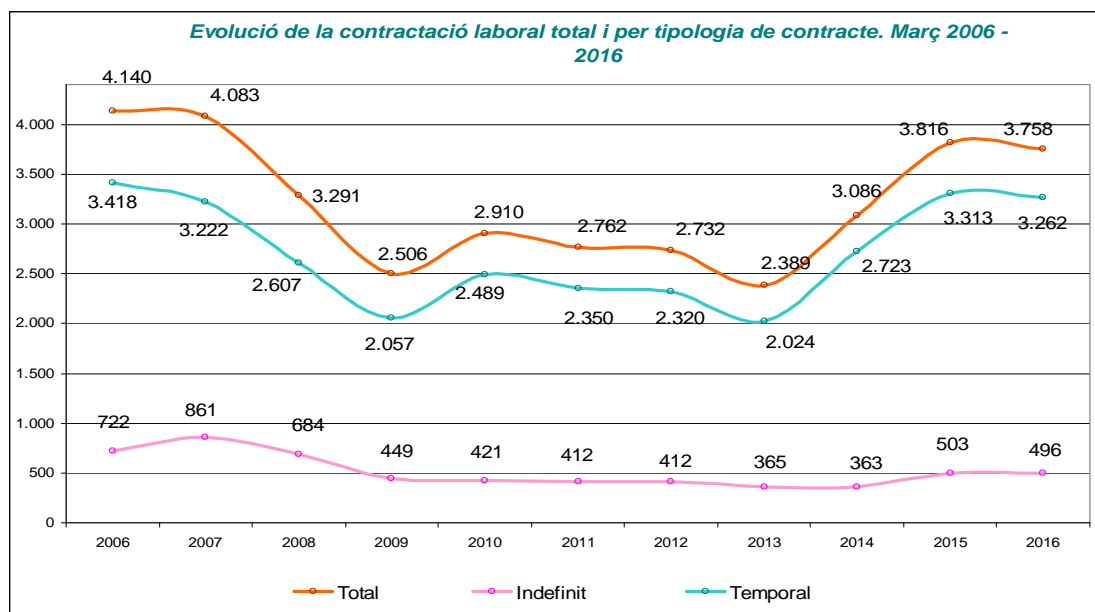
Com s'ha anat veient en els darrers informes, hi ha un altre indicador que permet creure que es pot estar consolidant una tendència positiva: el nombre de contractes laborals realitzats.

Des de fa dos anys, el nombre de contractes en mes de març s'ha anat recuperant (en el moment de tancar l'informe encara no es disposen de les dades del mes d'abril) i queda a nivells per força per sobre de 2008.



Font: Elaboració pròpia a partir de dades de l'Observatori d'Empresa i Ocupació.

El volum de contractes realitzats en març de 2016 és de 3.758, això representa un 0,42% menys que el passat mes de febrer i un 1,52% menys que el març de l'any passat, fet que trenca la tendència a l'alça dels darrers dos anys. Tanmateix representa un increment del 57,3% respecte de 2013, l'any de la sèrie amb menys contractes en un mes de març.



Qui marca aquesta tendència general són els contractes temporals, que representen el 86,8% del total de contractes efectuats aquest mes de març, davant el 13,2% dels indefinits. El últims mesos sembla produir-se una certa tendència a incrementar el pes dels contractes temporals, tot i així s'està lluny de les xifres de març de 2007, on el 21,1% dels contractes varen ser indefinits.

El 2015, va ser l'any amb un percentatge de contractacions indefinides més reduït: el 9,85% front al 90,15% de temporals, tenint en compte la sèrie des de 2005.

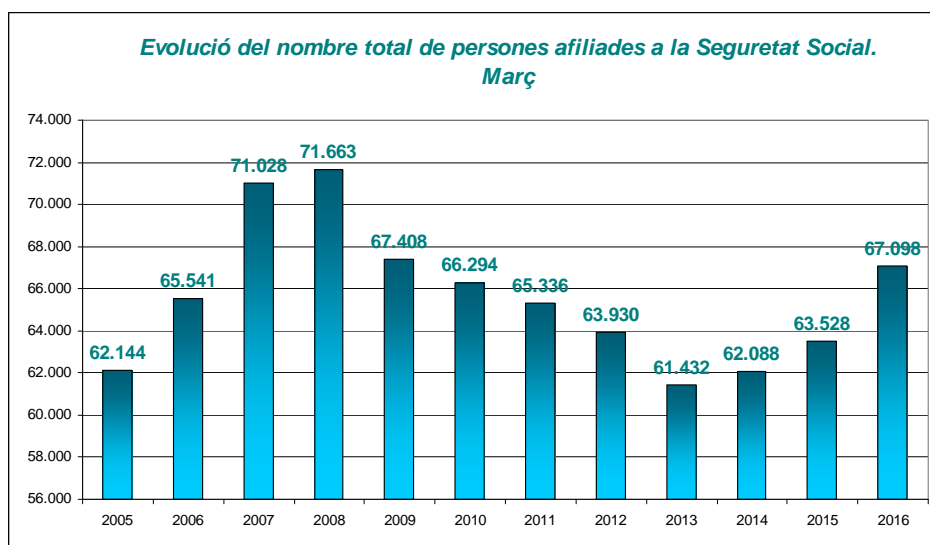
4. Afiliació a la Seguretat Social

Un altre indicador que ens assenjala el canvi de tendència és el nombre de persones afiliades a la Seguretat Social a la ciutat de Girona.

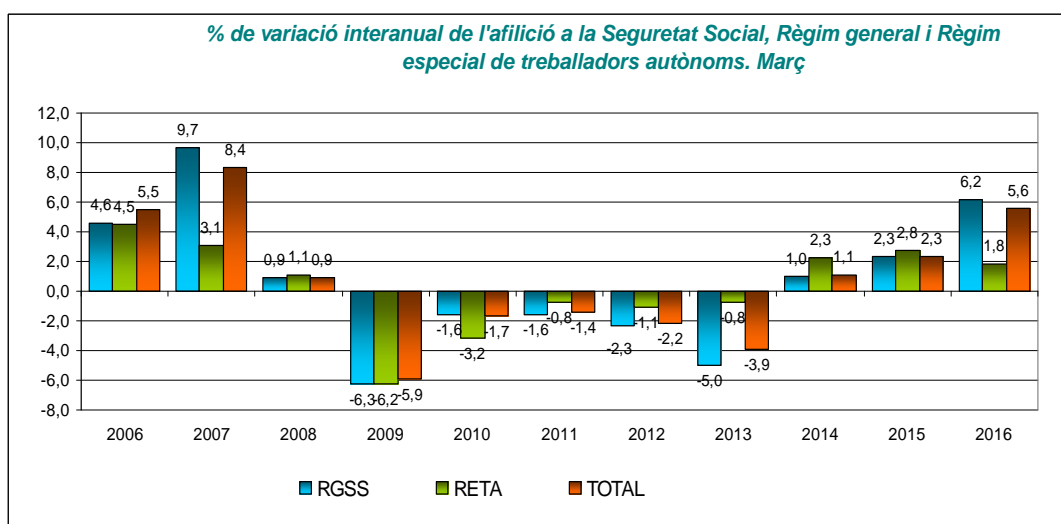
Les dades corresponents al mes de març representen un increment important i d'inversió de la caiguda experimentada des de 2008, assolint un nivell que s'aproxima a les dades del mes de març de 2009. Es confirma així l'increment del nombre de

treballadors afiliats a la Seguretat Social a la ciutat de Girona que es pot constatar a partir de la inflexió de 2014. El nombre total de persones afiliades el març de 2016 és de 67.098. Aquesta xifra representa un 0,9% més en relació a febrer, un 5,6% més respecte a març de 2015 i un 9,2% més respecte a març de 2013, any en el que s'assoleix la xifra més baixa d'afiliació en aquest mes.

L'incrementen en relació a març de 2015 es produeix pel bon comportament de l'afiliació en regim general a la Seguretat Social, que representa el 88% de l'afiliació total.



Font: Elaboració pròpia a partir de dades del *Ministerio de Empleo y Seguridad Social*.



Font: Elaboració pròpia a partir de dades del *Ministerio de Empleo y Seguridad Social*.