

SOC

Servei d'Ocupació
de Catalunya



Observatori de l'economia i l'ocupació

Àrea de Promoció Econòmica,
Desenvolupament Local i Turisme

Informe socioeconòmic

Maig 2018

Acció subvencionada pel Servei Públic d'Ocupació de Catalunya en el marc dels Programes de suport al desenvolupament local



Àrea de Promoció Econòmica,
Desenvolupament Local i Turisme

Girona, juny del 2018

Índex

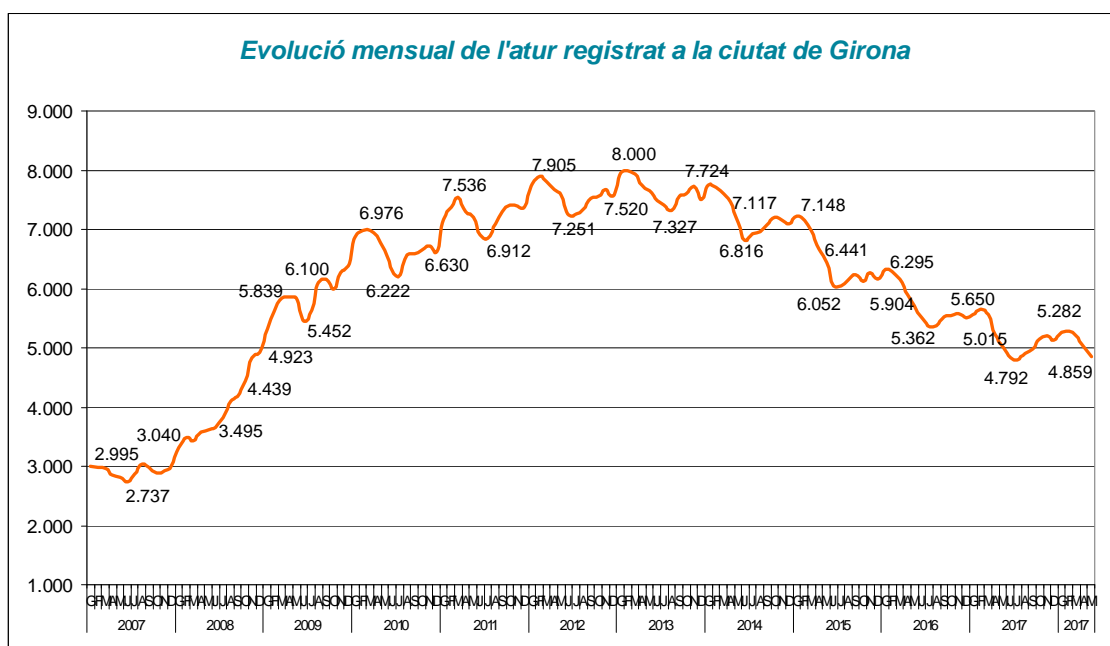
1. ATUR REGISTRAT	2
2. PERFIL DE L'ATUR REGISTRAT	5
SEGONS SEXE	5
SEGONS EDAT	6
SEGONS DURADA DE LA DEMANDA	6
SEGONS SECTOR ECONÒMIC	7
SEGONS NIVELL FORMATIU	7
SEGONS ORIGEN	8
3. CONTRACTACIÓ LABORAL	9
4. AFILIACIÓ A LA SEGURETAT SOCIAL	12

1. Atur registrat

El nombre de persones registrades a l'atur a Girona en acabar el mes de maig del 2018 era de 4.859.

Aquest més continua el descens després dels dos primers mesos de l'any amb cert creixement de l'atur. Interanualment, segueix la disminució i és el cinquè any consecutiu de reducció en mes de maig.

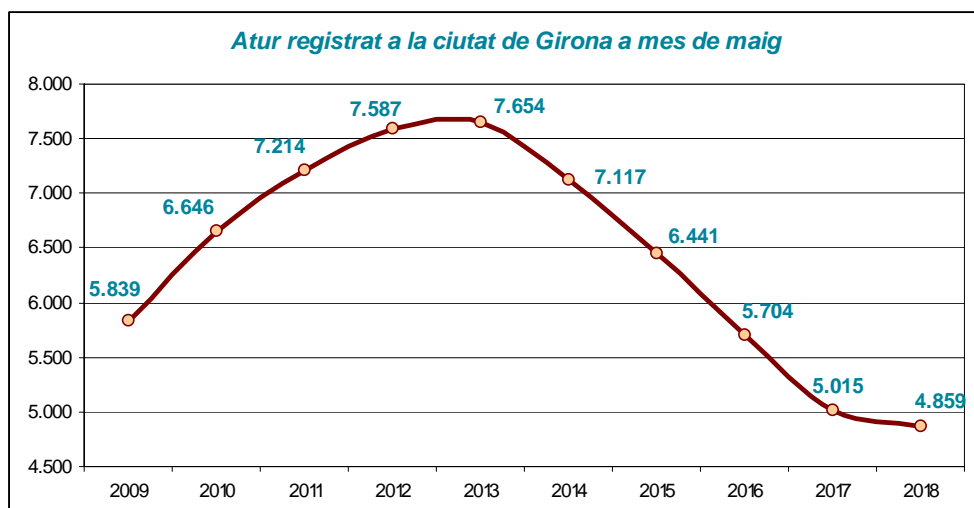
Des del maig de 2013, any amb les xifres més altes d'atur en aquest mes a Girona, s'ha produït una reducció del 36,52%.



Font: Elaboració pròpia a partir de dades de l'Observatori del Treball i Model Productiu.

	Atur registrat a mes de maig	Diferència en relació al maig del 2018	
		Abs.	%
2009	5.839	-980	-16,78
2010	6.646	-1.787	-26,89
2011	7.214	-2.355	-32,64
2012	7.587	-2.728	-35,96
2013	7.654	-2.795	-36,52
2014	7.117	-2.258	-31,73
2015	6.441	-1.582	-24,56
2016	5.704	-845	-14,81
2017	5.015	-156	-3,11
2018	4.859	-	-

Font: Elaboració pròpia a partir de dades de l'Observatori del Treball i Model Productiu.

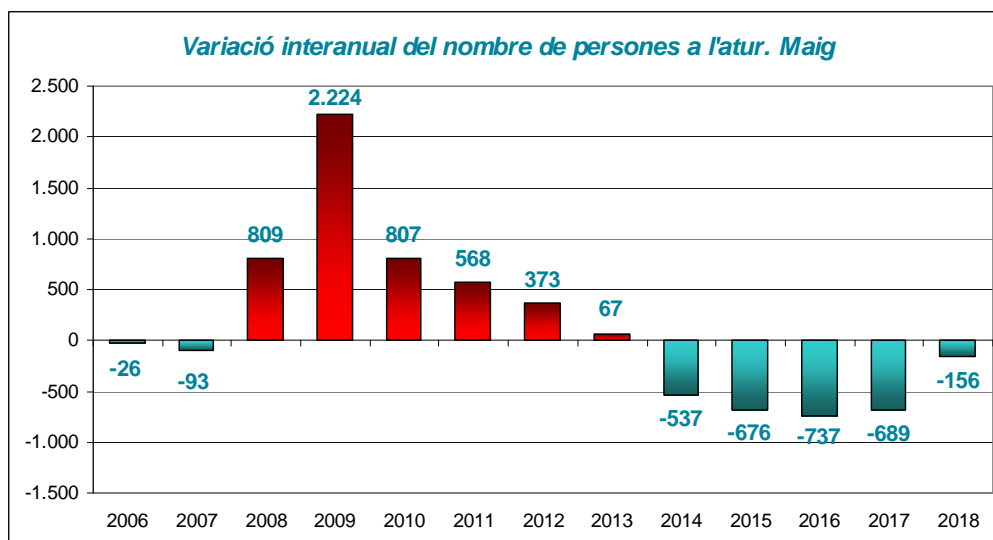


Font: Elaboració pròpia a partir de dades de l'Observatori del Treball i Model Productiu

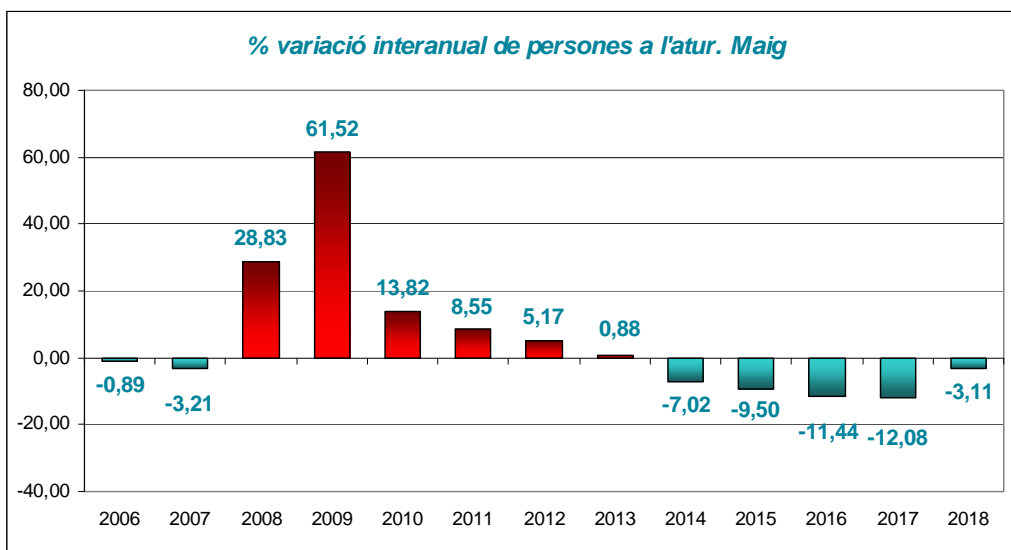
- La xifra de persones aturades a la ciutat el maig del 2018 representa una **disminució interanual** de 156 (-3,11%). Aquesta reducció és percentualment i en nombres absoluts menor que la dels últims quatre anys.

Tanmateix, el nombre de registrats a l'atur en mes de maig és el més baix dels últims deu anys. Cal retrocedir fins al 2007 per trobar una dada d'atur inferior en aquest mes.

En global, es porten 54 mesos consecutius amb reducció interanual de l'atur registrat a la ciutat.

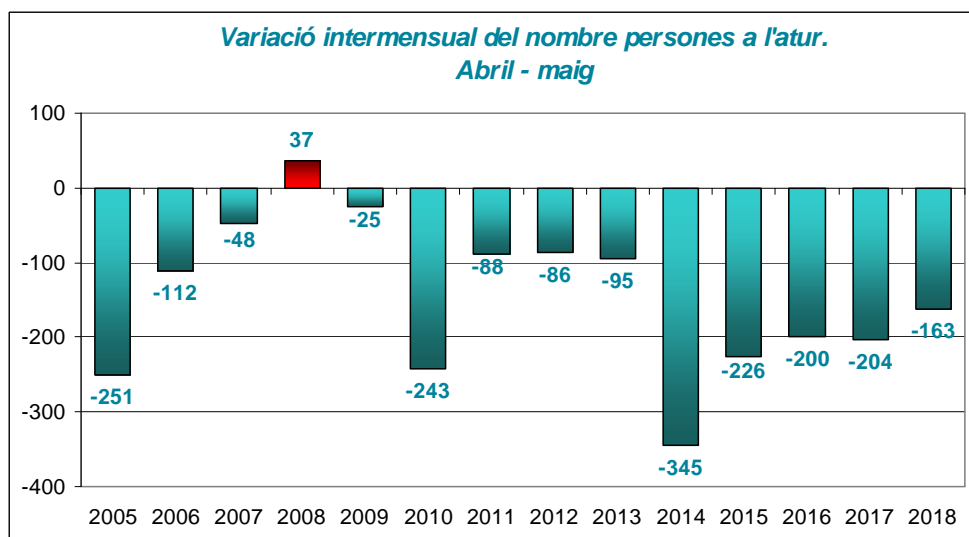


Font: Elaboració pròpia a partir de dades de l'Observatori del Treball i Model Productiu.

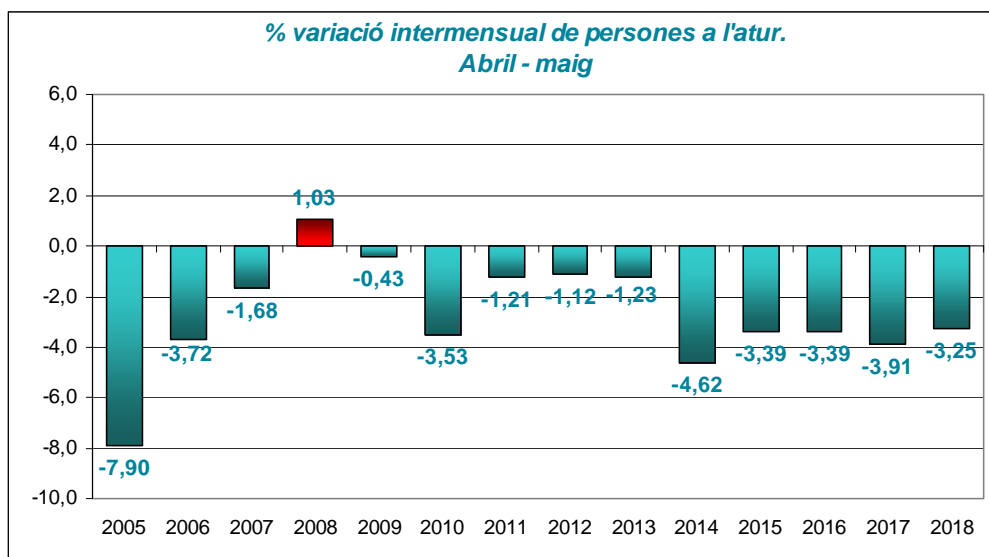


Font: Elaboració pròpia a partir de dades de l'Observatori del Treball i Model Productiu.

- En relació a la **variació intermensual**, les dades de maig suposen una reducció de 163 persones en la xifra del registre de l'atur, un 3,25% menys en relació al passat abril. Tot i que el descens entre abril i maig és quelcom menor que el produït els quatre anys anteriors, se segueix la tònica de reducció dels últims nou anys.



Font: Elaboració pròpia a partir de dades de l'Observatori del Treball i Model Productiu.



Font: Elaboració pròpia a partir de dades de l'Observatori del Treball i Model Productiu.

- Si es compara amb els **altres àmbits territorials**, la ciutat de Girona continua amb una tendència similar en l'evolució de l'atur registrat.

A la taula següent es pot observar que en la variació intermensual es produeix un descens entorn del 3%, excepte a la Demarcació de Girona, on la reducció ha estat més important, del 5,70%, un comportament similar al comentat pel mes d'abril. Al conjunt de l'Estat és on es produeix una reducció menor. Interanualment es produeix un percentatge de disminució entorn del 5 - 6%, destacant en aquest cas la ciutat per un percentatge menor.

	Maig del 2018	Variac. vs mes anterior		Variac. vs any anterior	
		Abs.	%	Abs.	%
Girona ciutat	4.859	-163	-3,25%	-156	-3,11%
Gironès	9.178	-301	-3,18%	-486	-5,03%
Demarcació de Girona	34.696	-2.097	-5,70%	-2.055	-5,59%
Catalunya	385.568	-13.378	-3,35%	-23.922	-5,84%
Estat Espanyol	3.252.130	-83.738	-2,51%	-208.998	-6,04%

Font: Elaboració pròpia a partir de dades de l'Observatori del Treball i Model Productiu i de l'INE.

2. Perfil de l'atur registrat

Segons sexe

- 2.171 persones registrades a l'atur són homes (44,7%), xifra que ha disminuït en 121 persones el darrer mes i en 131 el darrer any.

- 2.688 són dones (55,3%), amb un descens de 42 persones en relació a l'abril i de 25 en relació al 2017.

Tant la disminució intermensual com interanual que s'ha produït ha afectat més els homes que les dones. El maig, el pes percentual del grup femení a l'atur ha augmentat, existint una important diferència de 10,6 punts en relació al grup dels homes.

	Maig del 2018		Variació mes anterior		Variació any anterior	
	Abs.	%	Abs.	%	Abs.	%
Total	4.859	100,0%	-163	-3,25%	-156	-3,11%
Home	2.171	44,7%	-121	-5,28%	-131	-5,69%
Dona	2.688	55,3%	-42	-1,54%	-25	-0,92%

Font: Elaboració pròpia a partir de dades de l'Observatori del Treball i Model Productiu.

Segons edat

- 149 (3,1%) del total de persones registrades a l'atur tenen menys de 20 anys.
- 676 (13,9%) tenen entre 20 i 29 anys.
- 1.102 (22,7%) tenen entre 30 i 39 anys.
- 1.187 (24,4%) tenen entre 40 i 49 anys.
- I 1.745 (35,9%) tenen 50 anys o més.

En relació al mes anterior, el comportament ha estat de reducció per a tots els grups d'edat excepte, de nou, en el cas dels menors de 20 anys. Interanualment tots continuen disminuint, tornant a destacar el grup de població més jove, però en aquest cas en sentit positiu al tenir una pèrdua percentual molt per sobre de la resta.

	Maig del 2018		Variació mes anterior		Variació any anterior	
	Abs.	%	Abs.	%	Abs.	%
Total	4.859	100,0%	-163	-3,25%	-156	-3,11%
Menors de 20 anys	149	3,1%	3	2,05%	-25	-14,37%
De 20 a 29 anys	676	13,9%	-72	-9,63%	-57	-7,78%
De 30 a 39 anys	1.102	22,7%	-60	-5,16%	-18	-1,61%
De 40 a 49 anys	1.187	24,4%	-32	-2,63%	13	1,11%
Majors de 49 anys	1.745	35,9%	-2	-0,11%	-69	-3,80%

Font: Elaboració pròpia a partir de dades de l'Observatori del Treball i Model Productiu.

Segons durada de la demanda

- Del total de persones a l'atur, 2.224 (45,8%) fa menys de 6 mesos que hi són registrades.
- 884 (18,2%) porten a l'atur entre 6 i 12 mesos.

- 668 (13,7%) entre 1 i 2 anys a l'atur.
- I 1.083 (22,3%) fa més de 2 anys que hi són.

El descens d'aquest maig es produeix especialment en el grup de fins a 6 mesos i també en el de 12 a 24 mesos, mentre en els dos grups restants es dona un increment. En relació el maig del 2017 incrementa de forma destacada el grup de 6 a 12 mesos, mentre hi ha reduccions en la resta, especialment en el grup d'atur de llarga durada.

	Maig del 2018		Variació mes anterior		Variació any anterior	
	Abs.	%	Abs.	%	Abs.	%
Total	4.859	100,0%	-163	-3,25%	-156	-3,11%
Fins a 6 mesos	2.224	45,8%	-166	-6,95%	-93	-4,01%
De 6 a 12 mesos	884	18,2%	11	1,26%	98	12,47%
De 12 a 24 mesos	668	13,7%	-22	-3,19%	-54	-7,48%
Més de 24 mesos	1.083	22,3%	14	1,31%	-107	-8,99%

Font: Elaboració pròpia a partir de dades de l'Observatori del Treball i Model Productiu.

Segons sector econòmic

- 3.492 (71,9%) del total de les persones registrades a l'atur pertanyen al sector serveis.
- 468 (9,6%) a la construcció.
- 398 (8,2%) a la indústria.
- 389 (8,0%) no tenen ocupació anterior.
- I 112 (2,3%) a l'agricultura.

La reducció de l'atur al maig s'ha produït en tots els sectors. Quant a la comparativa interanual, la reducció ha estat general, destacant la pèrdua d'atur en nombres absoluts als serveis i en percentatge a l'agricultura i a la construcció.

	Maig del 2018		Variació mes anterior		Variació any anterior	
	Abs.	%	Abs.	%	Abs.	%
Total	4.859	100,0%	-163	-3,25%	-156	-3,11%
Agricultura	112	2,3%	-7	-5,88%	-16	-12,50%
Indústria	398	8,2%	-19	-4,56%	-23	-5,46%
Construcció	468	9,6%	-15	-3,11%	-38	-7,51%
Serveis	3.492	71,9%	-115	-3,19%	-67	-1,88%
Sense ocupació anterior	389	8,0%	-7	-1,77%	-12	-2,99%

Font: Elaboració pròpia a partir de dades de l'Observatori del Treball i Model Productiu.

Segons nivell formatiu

- 572 del total de persones a l'atur (11,7%) no tenen estudis o els estudis primaris els tenen incomplets.

- 3.380 (69,6%) tenen educació general (estudis primaris o educació general).
- 487 (10,0%) tenen algun cicle de formació professional o estudis post secundaris.
- 420 (8,6%) tenen estudis universitaris.

En el darrer mes el grup amb una major reducció relativa del nombre d'aturats han estat els que tenen algun cicle de formació professional o estudis post secundaris. Al contrari el grup de persones sense estudis és l'únic que ha incrementat. La variació interanual ha estat de reducció per a tots els nivells, excepte de nou per a les persones sense estudis, i per les que tenen estudis universitaris. Destaca la reducció percentual del grup amb estudis primaris incomplets.

	Maig del 2018		Variació mes anterior		Variació any anterior	
	Abs.	%	Abs.	%	Abs.	%
Total	4.859	100,0%	-163	-3,25%	-156	-3,11%
Sense estudis	138	2,8%	11	8,66%	17	14,05%
Estudis primaris incomplets	434	8,9%	-16	-3,56%	-44	-9,21%
Educació general	3.380	69,6%	-106	-3,04%	-118	-3,37%
FP i Post-secundaris	487	10,0%	-40	-7,59%	-21	-4,13%
Estudis universitaris	420	8,6%	-12	-2,78%	10	2,44%

Font: Elaboració pròpia a partir de dades de l'Observatori del Treball i Model Productiu.

Segons origen

- De les 4.859 persones registrades a l'atur, 1.402 (28,9%) són d'origen estranger.
- D'aquestes 1.402 persones, 233 són estrangeres comunitàries i 1.169 no comunitàries.

El descens intermensual de l'atur afecta tant els registrats d'origen espanyol com els d'origen no espanyols. En relació a l'any anterior el percentatge de reducció és especialment important en el grup de comunitaris no espanyols.

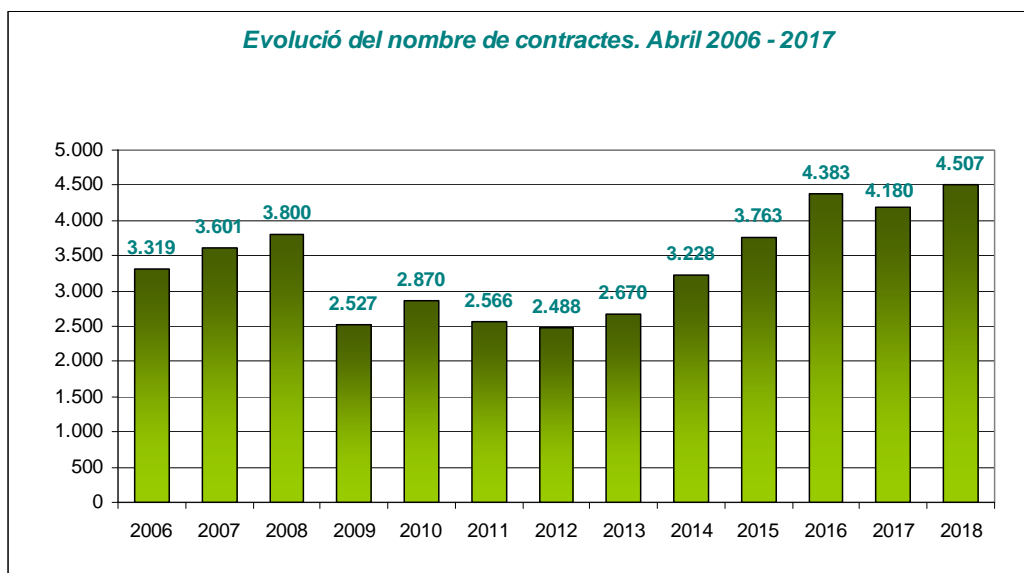
	Maig del 2018		Variació mes anterior		Variació any anterior	
	Abs.	%	Abs.	%	Abs.	%
Total	4.859	100,0%	-163	-3,25%	-156	-3,11%
Comunitari espanyol	3.457	71,1%	-112	-3,14%	-117	-3,27%
Comunitari no espanyol	233	4,8%	-1	-0,43%	-20	-7,91%
No comunitari	1.169	24,1%	-50	-4,10%	-19	-1,60%

Font: Elaboració pròpia a partir de dades de l'Observatori del Treball i Model Productiu.

3. Contractació laboral

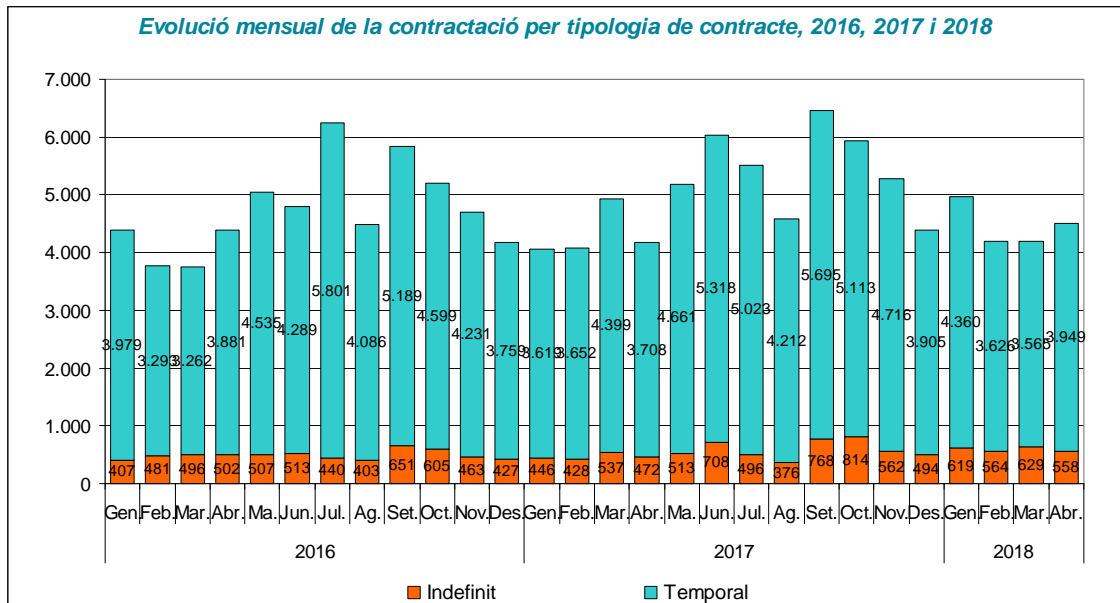
El nombre de contractes laborals realitzats cada mes és un altre indicador que permet veure l'evolució del mercat de treball.

La xifra de contractes formalitzats en els últims anys en els mesos d'abril ha anat evolucionant positivament, com ha succeït també en els mesos anteriors (en el moment de tancar l'informe encara no es disposen de les dades del mes de maig). El passat abril el volum total de contractes realitzats ha estat de 4.507, la xifra més alta de la sèrie en aquest mes. Suposa un 81,15% més dels contractes formalitzats el 2012 (any des de la crisi amb menys contractes a l'abril). En relació al 2017 representa un 18,22% d'increment i en relació al passat març s'han formalitzat un 7,46% més de contractes.

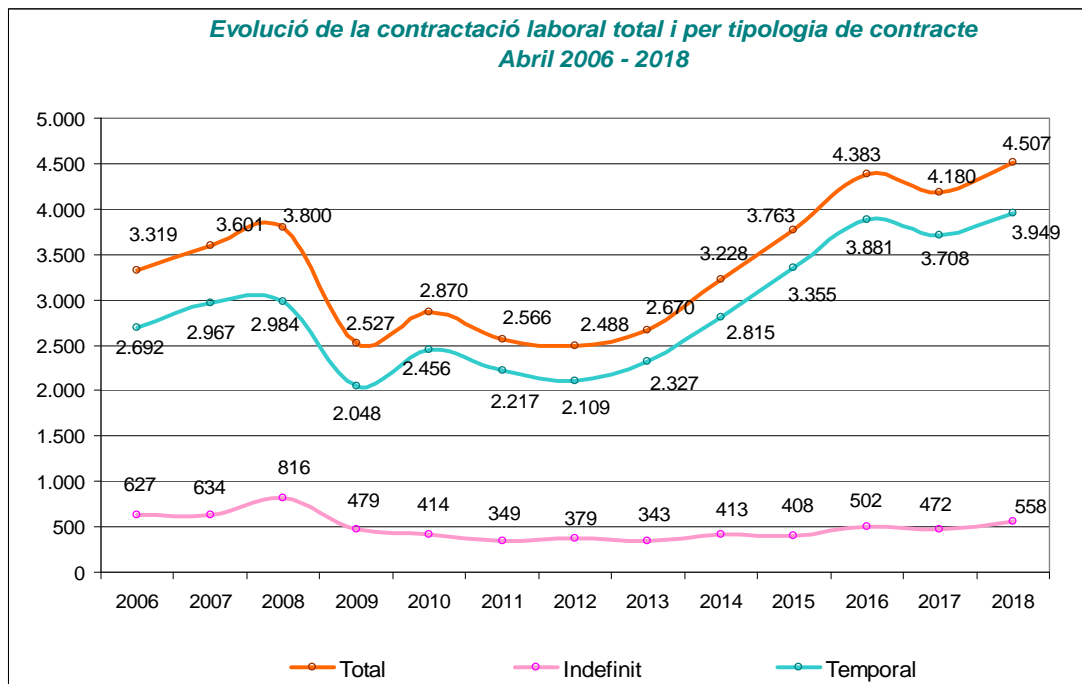


Font: Elaboració pròpia a partir de dades de l'Observatori del Treball i Model Productiu.

La tendència general en la contractació la fixa l'evolució dels contractes temporals, l'abril aquests representaven el 87,62% del total, enfront del 12,38% dels indefinits, que han perdut pes, 2,6 punts, en relació al mes anterior. Així doncs, a diferència del març, la variació intermensual ha estat força negativa pels indefinits (-11,29%) i positiva pels temporals (+10,77%). Interanualment l'evolució ha estat, en canvi, molt més positiva per la contractació indefinida (+18,22%) que per la temporal (+6,50%).

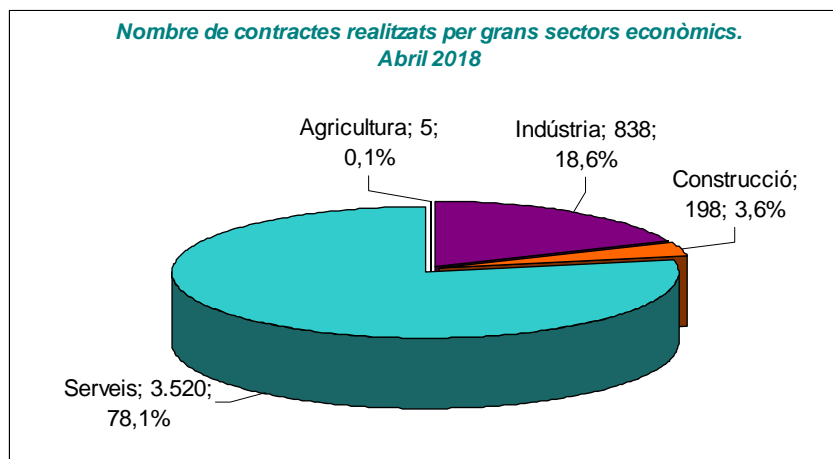


Font: Elaboració pròpia a partir de dades de l'Observatori del Treball i Model Productiu.



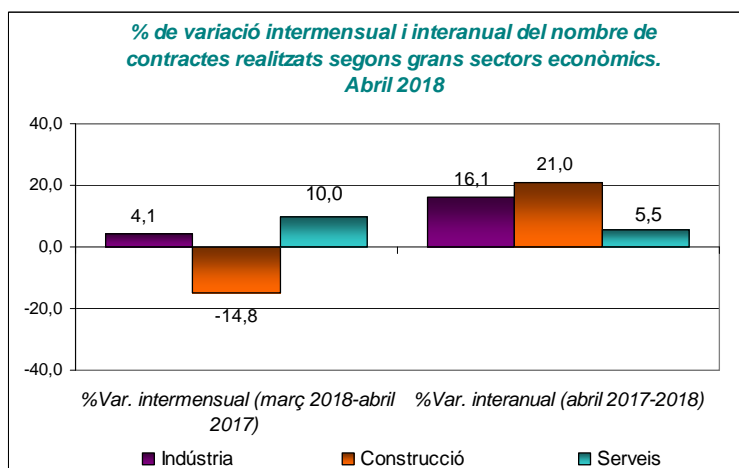
Font: Elaboració pròpia a partir de dades de l'Observatori del Treball i Model Productiu.

La nova contractació d'abril per **sectors econòmics** es continua repartint seguint bàsicament el pes dels grans sectors. El volum principal recau, com es pot observar en el gràfic, en els serveis (78,1%) i en segon lloc, però amb una proporció molt menor, en la indústria (18,6%), que presenta una major proporció que en el mes anterior.

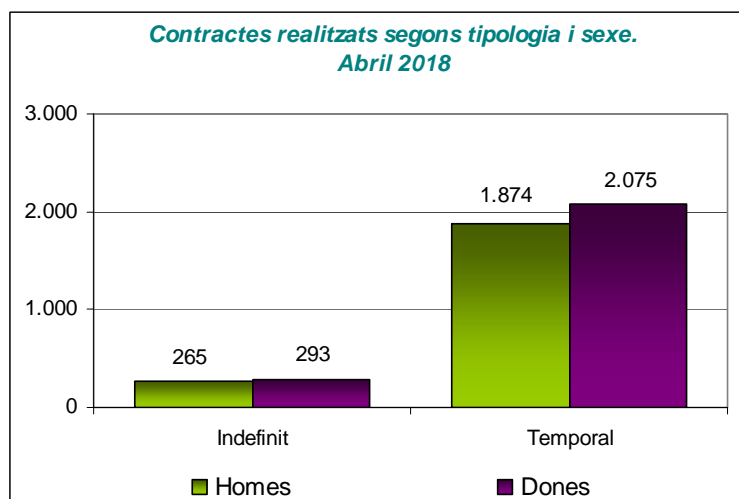


Font: Elaboració pròpia a partir de dades de l'Observatori del Treball i Model Productiu.

Les variacions de la contractació mostren a l'abril una evolució intermensual negativa per la construcció i positiva per la indústria i els serveis, especialment. En relació l'abril del 2017, les dades del 2018 suposen un increment per als tres principals sectors.



Font: Elaboració pròpia a partir de dades de l'Observatori del Treball i Model Productiu.

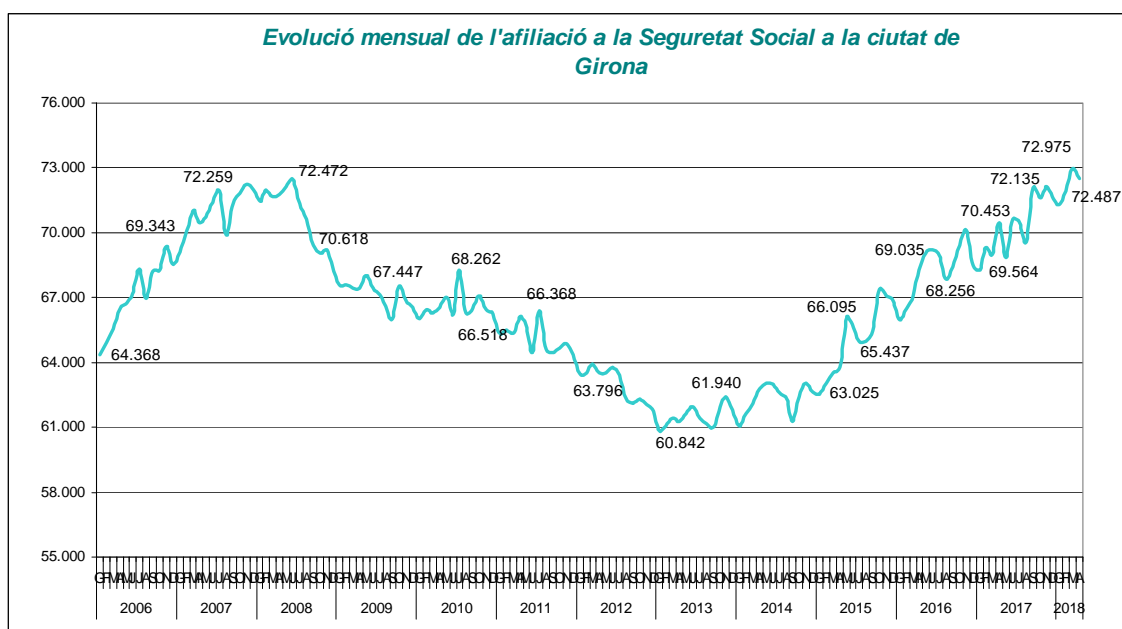


Font: Elaboració pròpia a partir de dades de l'Observatori del Treball i Model Productiu.

Aquest mes la proporció de contractació segons sexe es decanta, igual que els cinc mesos anteriors, cap al grup femení: el 52,5% del total de contractes realitzats s'han fet a dones i el 47,5% a homes. Aquests percentatges es mantenen tant si es tracten dels contractes indefinits com dels temporals.

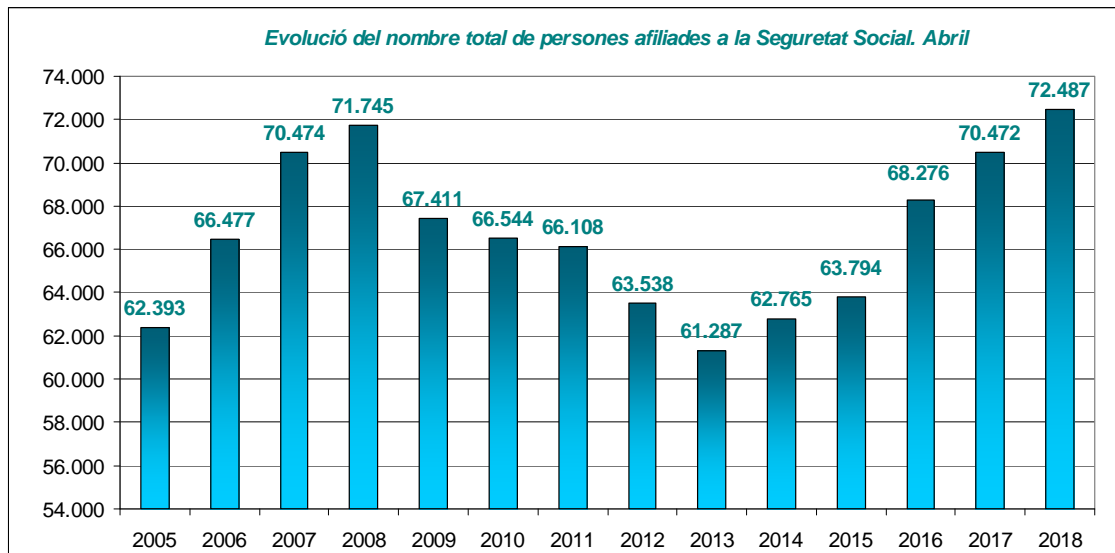
4. Afiliació a la Seguretat Social

En relació al nombre de persones afiliades a la Seguretat Social a la ciutat de Girona, les dades disponibles corresponents al mes d'abril del 2018 marquen un increment interanual, donant continuïtat a la recuperació. Després de la caiguda de l'afiliació a partir del 2008, s'han assolit ja unes xifres superiors a les anteriors a aquell any.

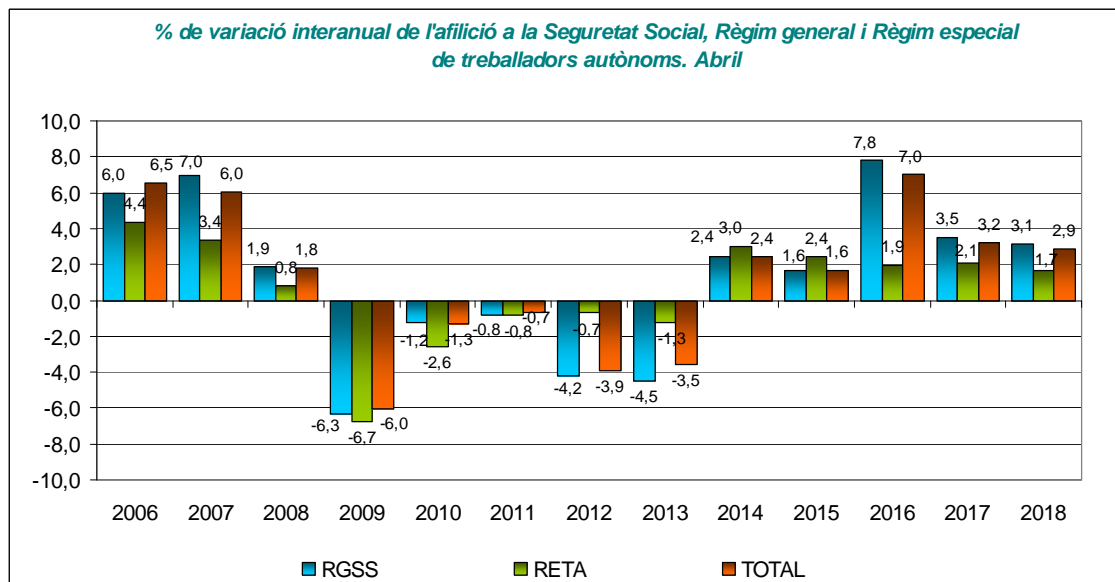


Font: Elaboració pròpia a partir de dades del *Ministerio de Empleo y Seguridad Social*.

El nombre total de persones afiliades l'abril del 2018 era de 72.487. Aquesta xifra és un 0,67% més baixa que la del passat març i un 2,86% més elevada que la de l'abril del 2017. Des del 2013, any amb la xifra més baixa d'afiliació en aquest mes, s'ha produït un important increment del 18,27%: 11.200 afiliacions més. Aquest abril s'ha assolit la segona xifra més elevada de la sèrie, molt similar a la de 2008 (15 afiliacions més).



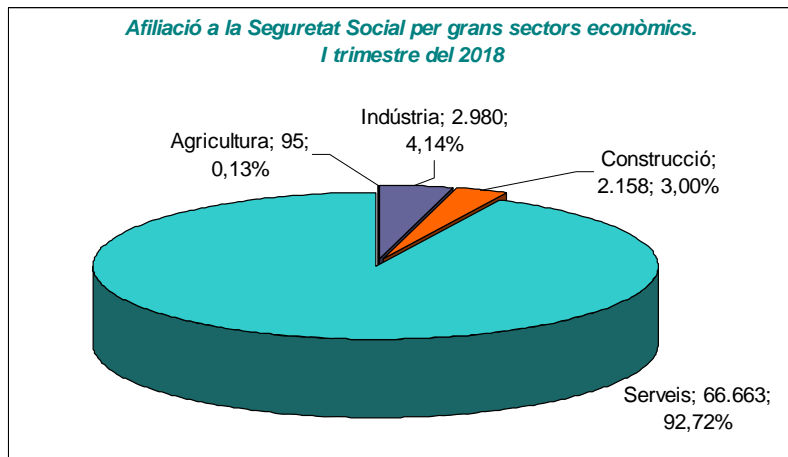
Font: Elaboració pròpia a partir de dades del *Ministerio de Empleo y Seguridad Social*.



Font: Elaboració pròpia a partir de dades del *Ministerio de Empleo y Seguridad Social*.

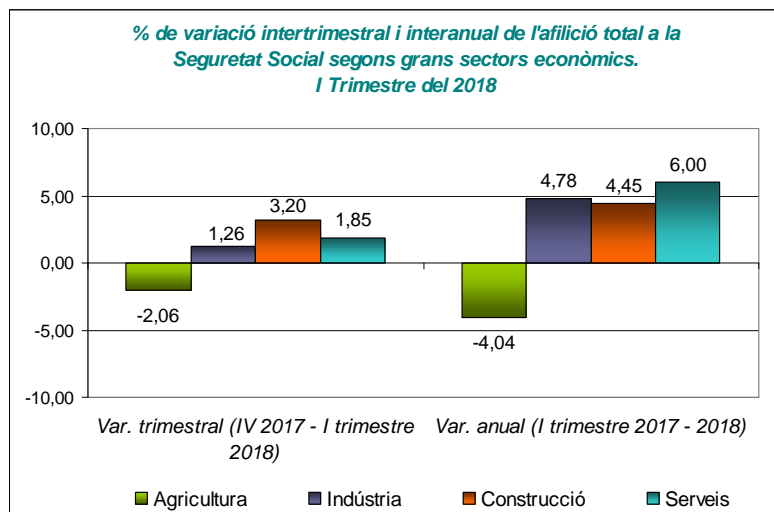
L'evolució en relació al mateix mes de l'any passat ha estat positiva i similar tant per a l'afiliació a la Seguretat Social en règim general (3,1%) com pel règim d'autònoms (2,9%). Intermensualment ambdós règims han tingut també una evolució bàsicament de manteniment, del -0,79% pel general i de 0,64% pels autònoms. El règim general representa aquest mes el 88,58% de l'afiliació total.

La informació sobre **l'afiliació per sectors econòmics** es pot obtenir a escala municipal per a cada final de **trimestre**. Les últimes dades, referents al primer trimestre del 2018 (a mes de març), mostren com el sector serveis concentra el 92,72% de les afiliacions a la Seguretat Social. La indústria segueix amb el 4,14% i la construcció amb el 3%.



Font: Elaboració pròpia a partir de dades de l'Observatori del Treball i Model Productiu.

La variació interanual és positiva per a tots els sectors, especialment per a la construcció, que incrementa un 7,12%. L'agricultura és l'únic sector que perd, però en nombres absoluts es tracta de dues afiliacions. La variació intertrimestral marca unes variacions molt discretes, bàsicament de manteniment de les xifres existents. En nombres absoluts el més notable és la pèrdua del sector serveis (-415, un 0,63% en relació a les dades de setembre).



Font: Elaboració pròpia a partir de dades de l'Observatori del Treball i Model Productiu.