



**Observatori del
mercat de
treball, del
comerç i del
turisme**

Àrea de Promoció Econòmica

Informe socioeconòmic

Abril 2020

Aquesta acció està subvencionada pel Servei Públic d'Ocupació de Catalunya en el marc dels Programes de suport al desenvolupament local



Àrea de Promoció Econòmica

Girona, maig del 2020

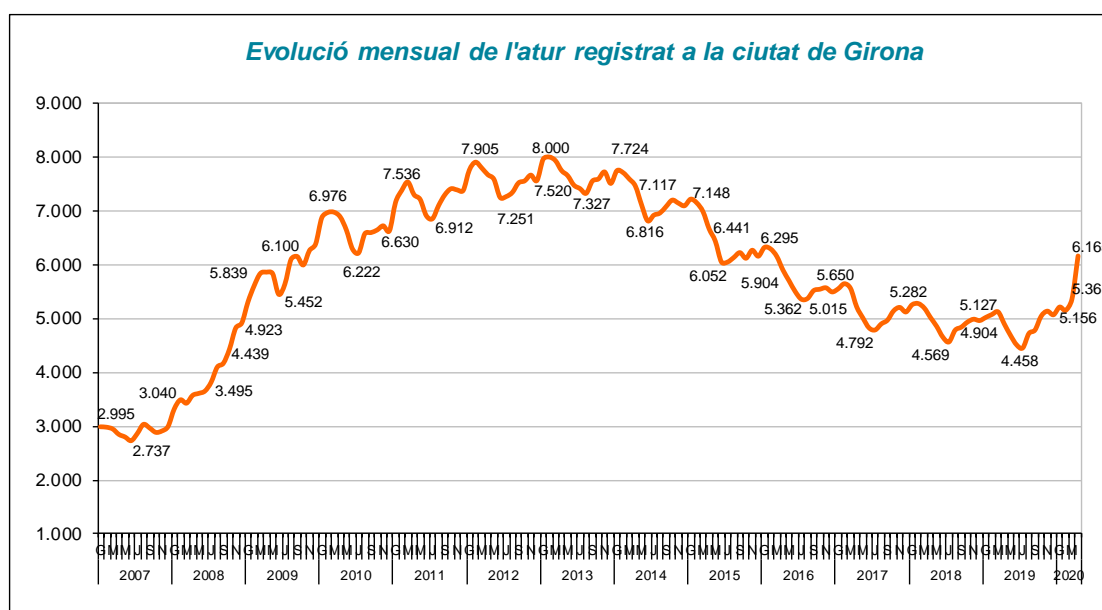
Índex

1. ATUR REGISTRAT	2
2. PERFIL DE L'ATUR REGISTRAT	6
SEGONS SEXE	6
SEGONS EDAT	6
SEGONS DURADA DE LA DEMANDA	7
SEGONS SECTOR ECONÒMIC	7
SEGONS NIVELL FORMATIU	8
SEGONS ORIGEN	9
3. CONTRACTACIÓ LABORAL	9
4. AFILIACIÓ A LA SEURETAT SOCIAL	13

1. Atur registrat

El nombre de persones registrades a l'atur a Girona en acabar el mes d'abril del 2020 ha estat de 6.165.

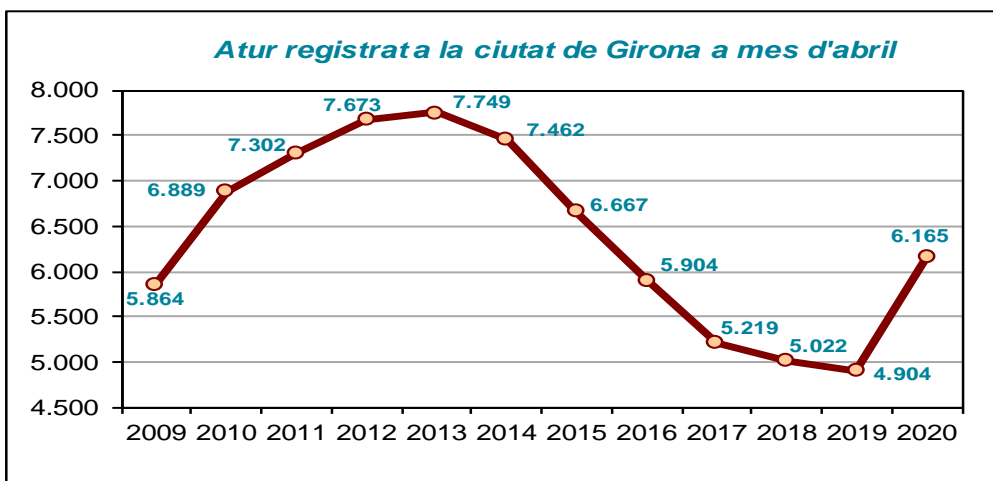
Aquest mes l'impacte de la crisi sanitària del Covid-19 es veu clarament reflectida en les dades d'atur, amb un augment intermensual del 15,00% respecte el març. Interanualment, es produeix un augment de persones aturades en relació amb el mateix període de l'any anterior del 25,71%. Tot i així, des de l'abril del 2013, any amb les xifres més altes d'atur en aquest mes a Girona, s'ha produït una reducció del 20,44%.



Font: Elaboració pròpia a partir de dades de l'Observatori del Treball i Model Productiu.

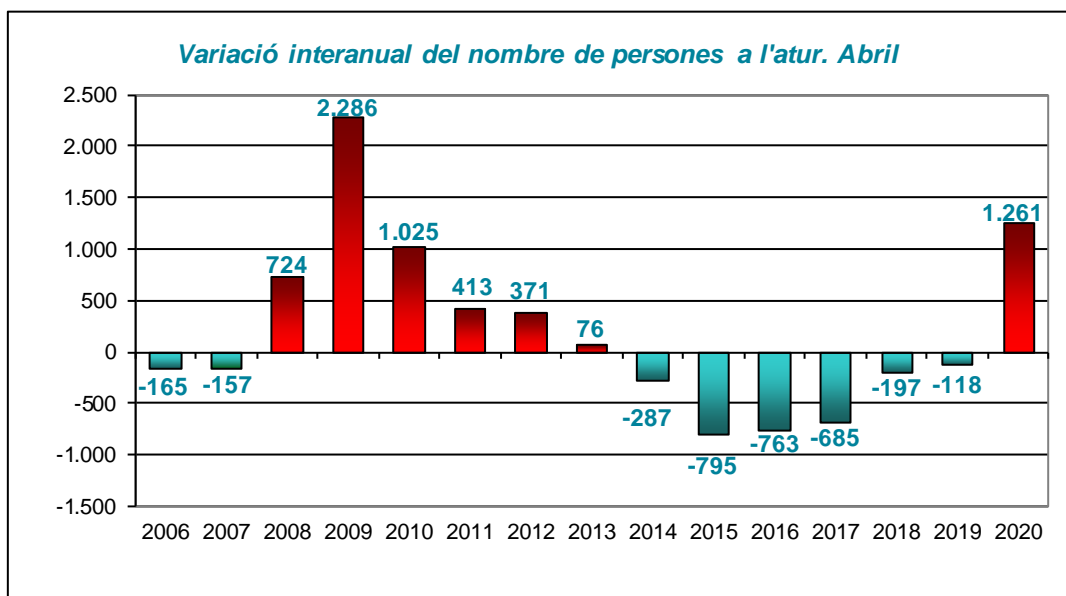
	Atur registrat a mes d'abril	Diferència en relació a l'abril del 2020	
		Abs.	%
2009	5.864	301	5,13
2010	6.889	-724	-10,51
2011	7.302	-1.137	-15,57
2012	7.673	-1.508	-19,65
2013	7.749	-1.584	-20,44
2014	7.462	-1.297	-17,38
2015	6.667	-502	-7,53
2016	5.904	261	4,42
2017	5.219	946	18,13
2018	5.022	1.143	22,76
2019	4.904	1.261	25,71
2020	6.165		

Font: Elaboració pròpia a partir de dades de l'Observatori del Treball i Model Productiu.

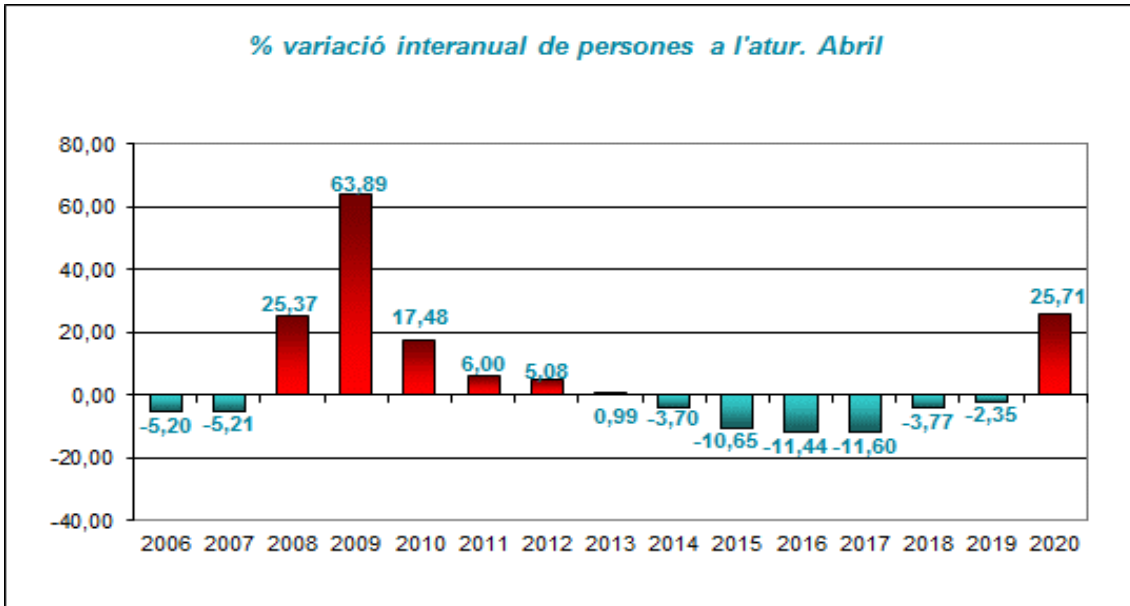


Font: Elaboració pròpia a partir de dades de l'Observatori del Treball i Model Productiu

- La xifra de persones aturades a la ciutat a l'abril del 2020 presenta un augment **interanual** de 1.261 persones (25,71%). Així doncs, degut a la crisi del Covid-19, que ha tingut un impacte directe en l'augment de persones aturades, es manté l'augment iniciat l'octubre passat, presentant una variació anual de persones aturades, tan percentualment com en nombres absoluts, major que la dels últims deu anys.

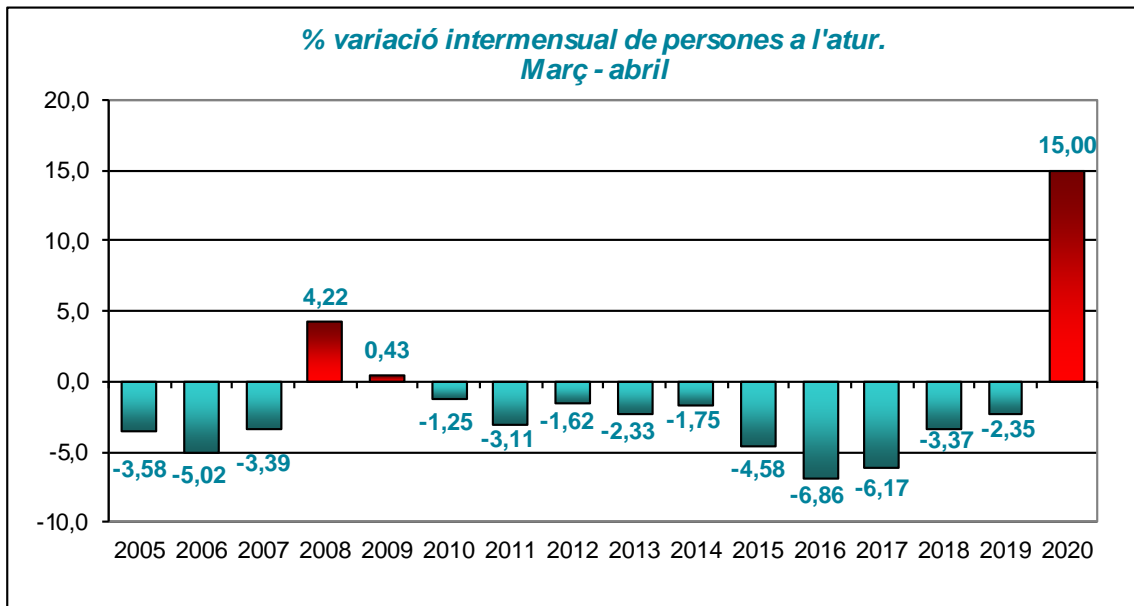


Font: Elaboració pròpia a partir de dades de l'Observatori del Treball i Model Productiu.

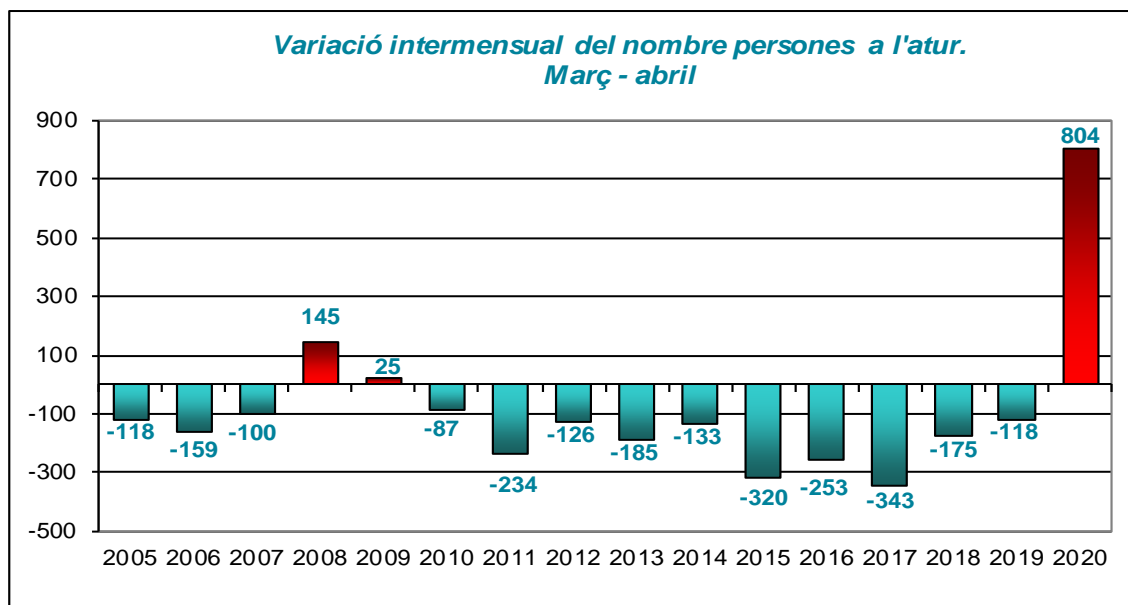


Font: Elaboració pròpia a partir de dades de l'Observatori del Treball i Model Productiu.

- En relació a la **variació intermensual**, les dades d'abril suposen un augment de persones en la xifra del registre de l'atur, un 15% més en comparació amb el març.



Font: Elaboració pròpia a partir de dades de l'Observatori del Treball i Model Productiu.



Font: Elaboració pròpia a partir de dades de l'Observatori del Treball i Model Productiu.

- Si es compara amb **altres àmbits territorials**, s'observa com la ciutat de Girona presenta una tendència de comportament similar a la resta d'àmbits, amb augments en tots els territoris tan en la comparativa intermensual com en la interanual.

A la taula següent es pot observar com, la ciutat de Girona obté un percentatge d'augment intermensual del 15%, xifra que suposa una variació superior a la de Catalunya (12,17%) i a la de l'Estat Espanyol (7,97%), però inferior a la de la comarca i la demarcació (15,44% i 16,24% respectivament). En la comparativa interanual Girona presenta el segon percentatge d'augment més alt (25,71%), només superat per el de la demarcació de Girona (30,04%).

	abril del 2020	Variac. vs mes anterior		Variac. vs any anterior	
		Abs.	%	Abs.	%
Girona ciutat	6.165	804	15,00%	1.261	25,71%
Gironès	11.472	1.534	15,44%	2.307	25,17%
Demarcació de Girona	45.657	6.378	16,24%	10.546	30,04%
Catalunya	467.810	50.763	12,17%	86.212	22,59%
Estat Espanyol	3.831.203	282.891	7,97%	667.637	21,10%

Font: Elaboració pròpia a partir de dades de l'Observatori del Treball i Model Productiu i de l'INE.

2. Perfil de l'atur registrat

Segons sexe

- 2.927 persones registrades a l'atur són homes (47,5%), xifra que ha augmentat en 446 persones el darrer mes i en 749 el darrer any.
- 3.238 són dones (52,5%), nombre que representa un increment de 358 persones en relació al març passat i de 512 dones en relació a l'abril del 2019.

Percentualment, l'augment intermensual de l'atur ha repercutit lleugerament més als homes (17,98%) que a les dones (12,43%). Aquesta afectació s'aguditza en la variació interanual, on l'augment de l'atur ha afectat més als homes que a les dones (amb variacions del 34,39% i del 18,78% respectivament). El pes percentual del grup femení a l'atur es manté superior al dels homes, existint una diferència de 5 punts.

	Abril del 2020		Variació mes anterior		Variació any anterior	
	Abs.	%	Abs.	%	Abs.	%
Total	6.165	100,0%	804	15,00%	1.261	25,71%
Home	2.927	47,5%	446	17,98%	749	34,39%
Dona	3.238	52,5%	358	12,43%	512	18,78%

Font: Elaboració pròpia a partir de dades de l'Observatori del Treball i Model Productiu.

Segons edat

- 134 (2,2%) del total de persones registrades a l'atur tenen menys de 20 anys.
- 1.179 (19,1%) tenen entre 20 i 29 anys.
- 1.382 (22,4%) tenen entre 30 i 39 anys.
- 1.474 (23,9%) tenen entre 40 i 49 anys.
- 1.996 (32,4%) tenen 50 anys o més.

En relació al mes anterior, el comportament ha estat d'augment general en tots els grups d'edat, especialment en els col·lectius d'entre 20 a 39 anys. Interanualment també s'observa un increment generalitzat de persones aturades en tots els grups d'edat a excepció dels joves menors de 20 anys que disminueixen un 21,18% i a destacar l'augment del 50% que pateixen les persones aturades d'entre 20 i 29 anys.

Remarcar que un mes més el col·lectiu amb més presència de persones aturades és el de majors de 50 anys, que representen el 32,4% del total de persones aturades i el 10,63% de la població activa en el mateix tram d'edat.

	Abril del 2020		Variació mes anterior		Variació any anterior	
	Abs.	%	Abs.	%	Abs.	%
Total	6.165	100,0%	804	15,00%	1.261	25,71%
Menors de 20 anys	134	2,2%	9	7,20%	-36	-21,18%
De 20 a 29 anys	1.179	19,1%	226	23,71%	393	50,00%
De 30 a 39 anys	1.382	22,4%	241	21,12%	327	31,00%
De 40 a 49 anys	1.474	23,9%	207	16,34%	290	24,49%
Majors de 50 anys	1.996	32,4%	121	6,45%	287	16,79%

Font: Elaboració pròpia a partir de dades de l'Observatori del Treball i Model Productiu.

Segons durada de la demanda

- Del total de persones a l'atur, 3.311 (53,7%) fa menys de 6 mesos que hi són registrades.
- 1.050 (17,0%) porten a l'atur entre 6 i 12 mesos.
- 723 (11,7%) entre 1 i 2 anys a l'atur.
- 1.081 (17,5%) fa més de 2 anys que estan aturades.

L'augment intermensual es concentra majoritàriament en el col·lectiu de 6 a 12 mesos, que presenta un increment del 23,53%, mentre que el col·lectiu de més de 2 anys presenta el menor percentatge d'augment (2,56%). En relació a l'abril del 2019 hi ha un augment generalitzat de l'atur en tots els grups, especialment en els que porten fins a 6 mesos i els de 6 a 12 mesos, que obtenen una variació interanual del 35,86% i del 36,01% respectivament).

	Abril del 2020		Variació mes anterior		Variació any anterior	
	Abs.	%	Abs.	%	Abs.	%
Total	6.165	100,0%	804	15,00%	1.261	25,71%
Fins a 6 mesos	3.311	53,7%	524	18,80%	874	35,86%
De 6 a 12 mesos	1.050	17,0%	200	23,53%	278	36,01%
De 12 a 24 mesos	723	11,7%	53	7,91%	50	7,43%
Més de 24 mesos	1.081	17,5%	27	2,56%	59	5,77%

Font: Elaboració pròpia a partir de dades de l'Observatori del Treball i Model Productiu.

Segons sector econòmic

- 4.612 (74,8%) del total de persones registrades a l'atur pertanyen al sector serveis.

- 544 (8,8%) a la construcció.
- 536 (8,7%) a la indústria.
- 363 (5,9%) no tenen ocupació anterior.
- 110 (1,8%) a l'agricultura.

L'increment de l'atur al mes de març es reflecteix en tots els sectors, amb augments que van de l'1,40% dels sense ocupació anterior al 22,52% del sector de la construcció. Quant a la comparativa interanual, l'augment s'ha produït en tots els àmbits excepte en els sense ocupació anterior, que mostren un descens de l'11,89%.

	Abril del 2020		Variació mes anterior		Variació any anterior	
	Abs.	%	Abs.	%	Abs.	%
Total	6.165	100,0%	804	15,00%	1.261	25,71%
Agricultura	110	1,8%	3	2,80%	6	5,77%
Indústria	536	8,7%	72	15,52%	103	23,79%
Construcció	544	8,8%	100	22,52%	129	31,08%
Serveis	4.612	74,8%	624	15,65%	1072	30,28%
Sense ocupació anterior	363	5,9%	5	1,40%	-49	-11,89%

Font: Elaboració pròpia a partir de dades de l'Observatori del Treball i Model Productiu.

Segons nivell formatiu

- 630 del total de persones a l'atur (10,2%) no tenen estudis o els estudis primaris els tenen incomplets.
- 4.162 (67,5%) tenen l'educació general (estudis primaris o educació general).
- 714 (11,6%) tenen algun cicle de formació professional o estudis post secundaris.
- 659 (10,7%) tenen estudis universitaris.

L'augment intermensual de l'atur ha repercutit a tots els col·lectius amb percentatges de variació que van del 5,34% de les persones sense estudis, al 20,92% de les persones aturades amb estudis universitaris. En la variació interanual, el col·lectiu dels sense estudis són els únics que presenten una disminució del 4,84% respecte l'abril del 2019.

	Abril del 2020		Variació mes anterior		Variació any anterior	
	Abs.	%	Abs.	%	Abs.	%
Total	6.165	100,0%	804	15,00%	1.261	25,71%
Sense estudis	138	2,2%	7	5,34%	-7	-4,83%
Estudis primaris incomple	492	8,0%	38	8,37%	76	18,27%
Educació general	4.162	67,5%	544	15,04%	727	21,16%
FP i Post-secundaris	714	11,6%	101	16,48%	221	44,83%
Estudis universitaris	659	10,7%	114	20,92%	244	58,80%

Font: Elaboració pròpia a partir de dades de l'Observatori del Treball i Model Productiu.

Segons origen

- De les 6.165 persones registrades a l'atur, 1.645 (26,7%) són d'origen estranger.
- D'aquestes 1.645 persones, 270 són estrangeres comunitàries i 1.375 no comunitàries.

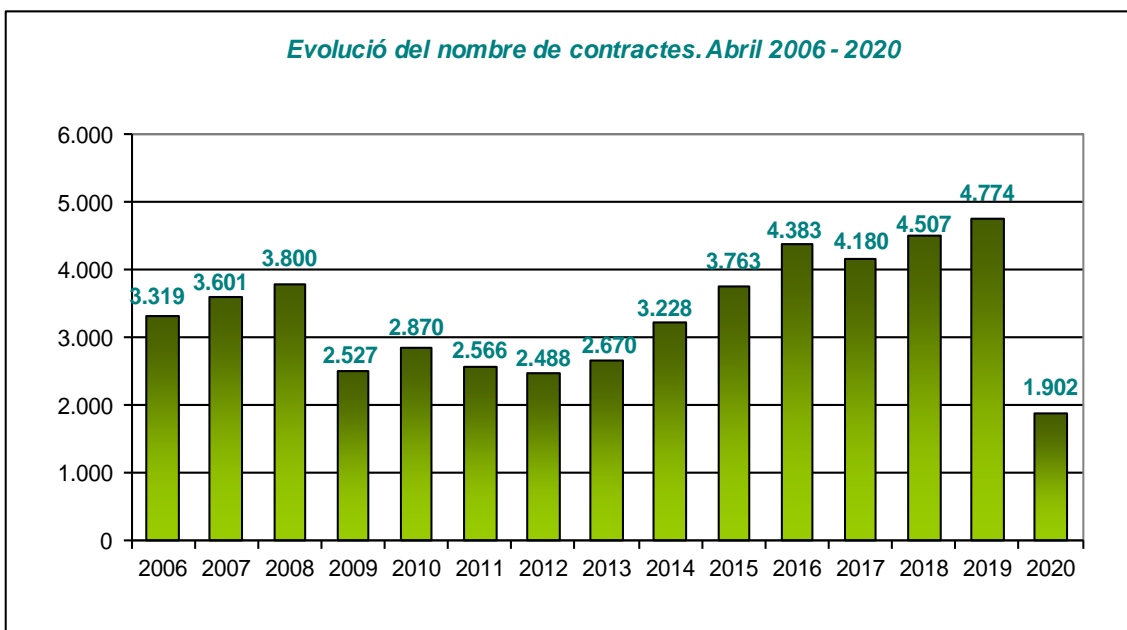
L'augment intermensual de l'atur d'aquest mes afecta a tots els col·lectius amb percentatges de variació molt similars. En relació a l'any anterior, l'augment repercuteix més en la població espanyola (29,03%), mentre els estrangers no comunitàries i els comunitàries presenten unes variacions anuals molt semblants, del 17,32% i el 17,90% respectivament.

	Abril del 2020		Variació mes anterior		Variació any anterior	
	Abs.	%	Abs.	%	Abs.	%
Total	6.165	100,0%	804	15,00%	1.261	25,71%
Comunitari espanyol	4.520	73,3%	597	15,22%	1017	29,03%
Comunitari no espanyol	270	4,4%	31	12,97%	41	17,90%
No comunitari	1.375	22,30%	176	14,68%	203	17,32%

Font: Elaboració pròpia a partir de dades de l'Observatori del Treball i Model Productiu.

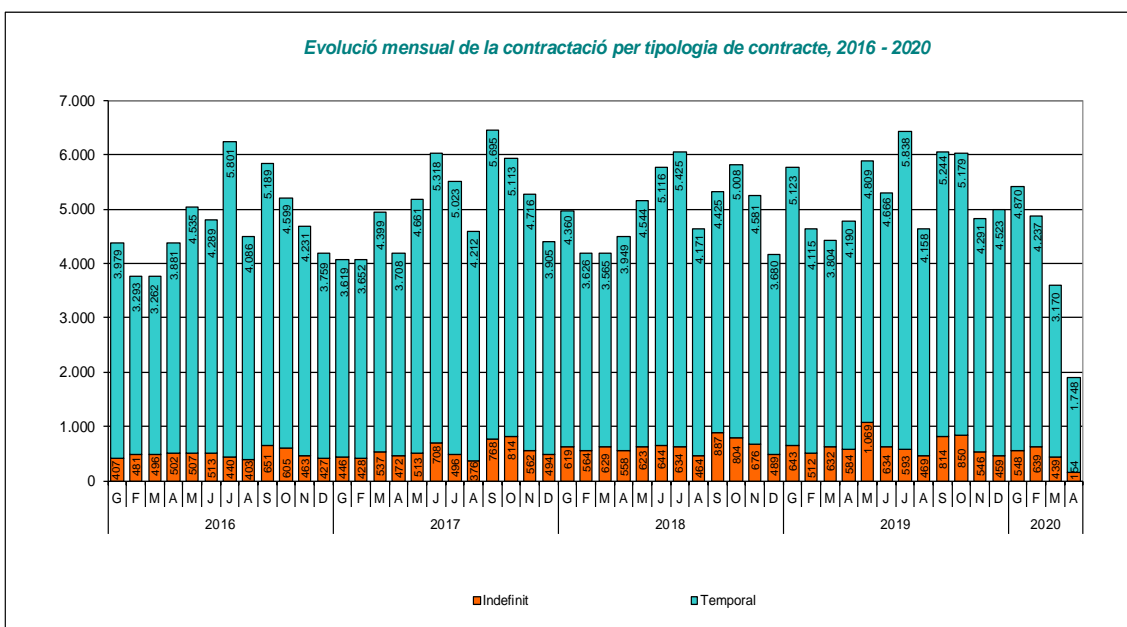
3. Contractació laboral

La xifra de contractes formalitzats al mes d'abril és la més baixa dels últims 15 anys. Així doncs, a l'abril el volum total de contractes realitzats ha estat de 1.902, dada que suposa un 60,16% menys que els del 2019. En comparació amb el mes de març passat el nombre de contractes s'ha reduït un 47,30%. La xifra d'aquest any suposa un descens del 23,6% dels contractes formalitzats respecte l'abril del 2012, any amb menys contractes en aquest mes, fins aquest moment.

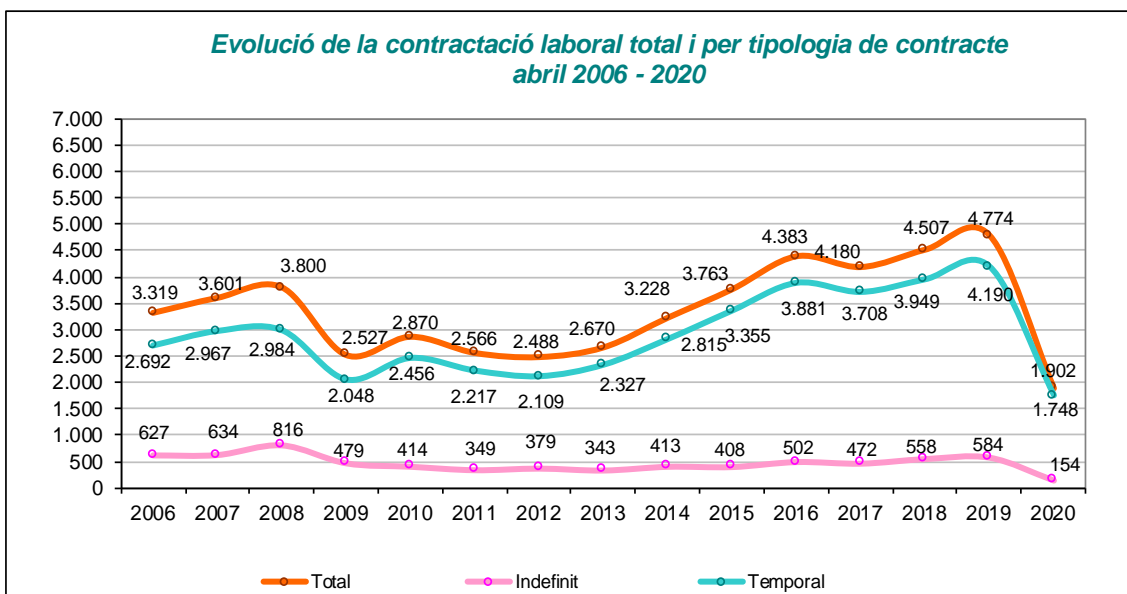


Font: Elaboració pròpia a partir de dades de l'Observatori del Treball i Model Productiu.

La tendència general en la contractació la fixa l'evolució dels contractes temporals, a l'abril aquests representaven el 91,90% del total, enfront del 8,10% dels indefinits. La variació intermensual ha estat negativa tant per els contractes indefinits (64,92%), com per els temporals (44,86%). L'evolució interanual també presenta un descens d'ambdós tipus de contractes, del 70,63% dels contractes indefinits i del 58,28% dels temporals.

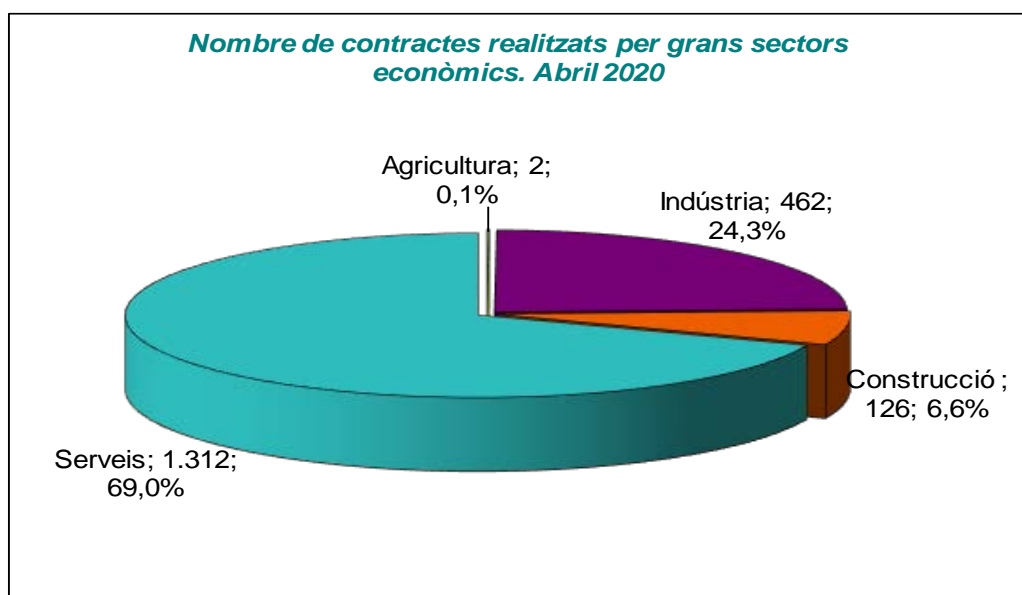


Font: Elaboració pròpia a partir de dades de l'Observatori del Treball i Model Productiu.



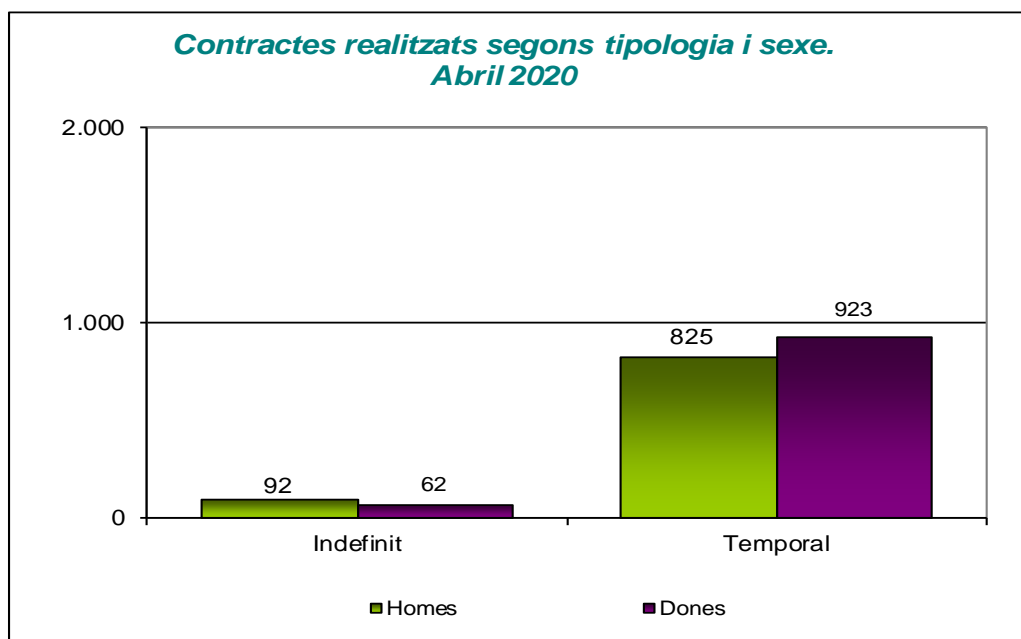
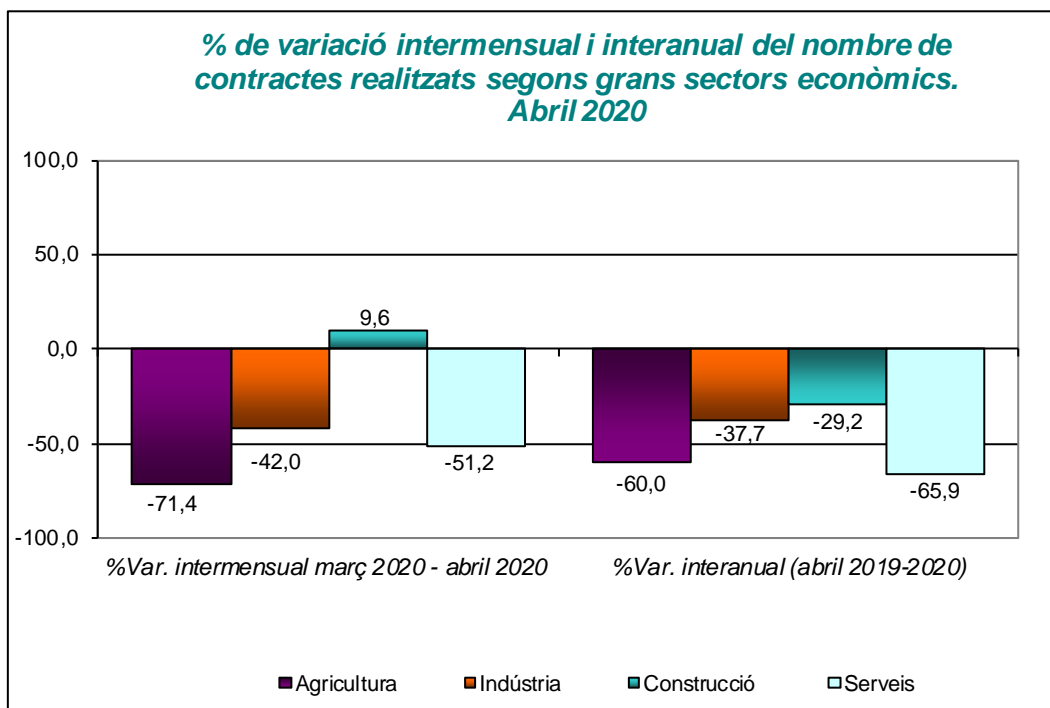
Font: Elaboració pròpia a partir de dades de l'Observatori del Treball i Model Productiu.

La contractació del mes d'abril per **sectors econòmics** es continua repartint bàsicament segons el pes dels grans sectors. El volum principal recau, com es pot observar en el gràfic, en els serveis (69%) i en segon lloc, però amb una proporció molt menor, en la indústria (24,3%).



Font: Elaboració pròpia a partir de dades de l'Observatori del Treball i Model Productiu.

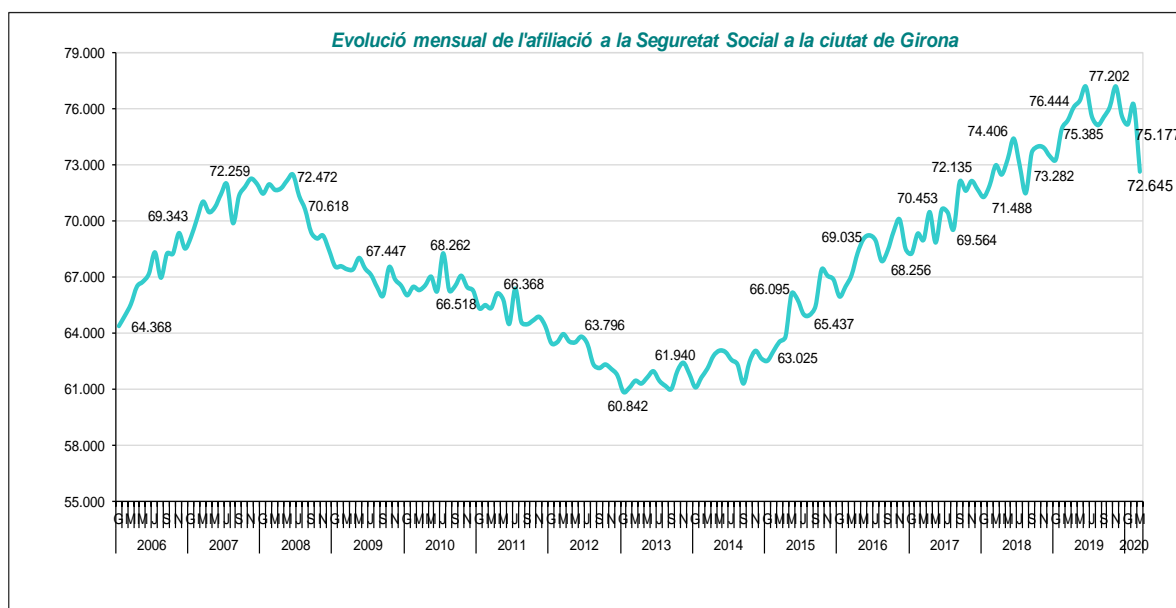
Les variacions de la contractació mostren a mes d'abril una evolució intermensual negativa en tots els sectors excepte a la construcció. En relació a l'abril del 2019, les dades del 2020 suposen un descens generalitzat de contractes en tots els sectors.



El mes d'abril la proporció de contractació segons sexe es decanta lleugerament cap a les dones: el 51,8% del total de contractes realitzats s'han fet a dones i el 48,2% a homes. Aquesta diferència es manté en els contractes temporals, però s'inverteix en els indefinits, on els homes representen el 59,7% dels contractes formalitzats i les dones el 40,3%.

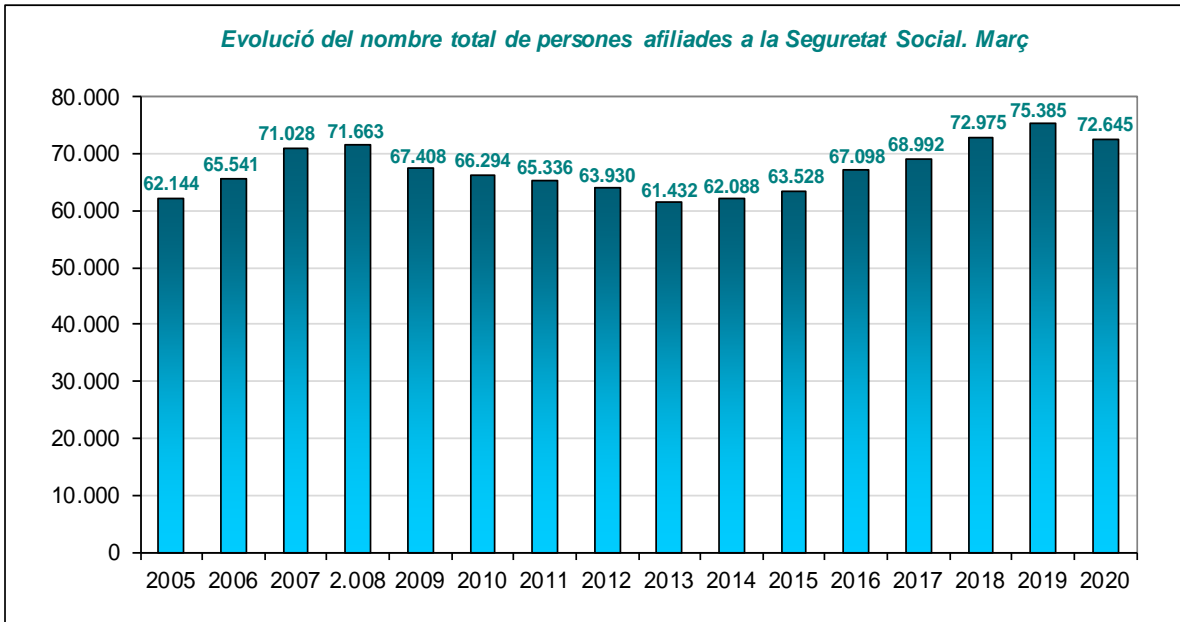
4. Afiliació a la Seguretat Social

En relació al nombre de persones afiliades a la Seguretat Social a la ciutat de Girona, les dades disponibles corresponents al mes de març del 2020 impactades per la crisi del Covid-19 marquen un descens interanual, trencant la recuperació iniciada fa set anys (en el moment de tancar l'informe encara no es disposen de les dades del mes d'abril). Tot i així, s'assoleixen unes xifres superiors al 2008, any amb la xifra més elevada d'afiliacions abans de l'inici de la davallada.

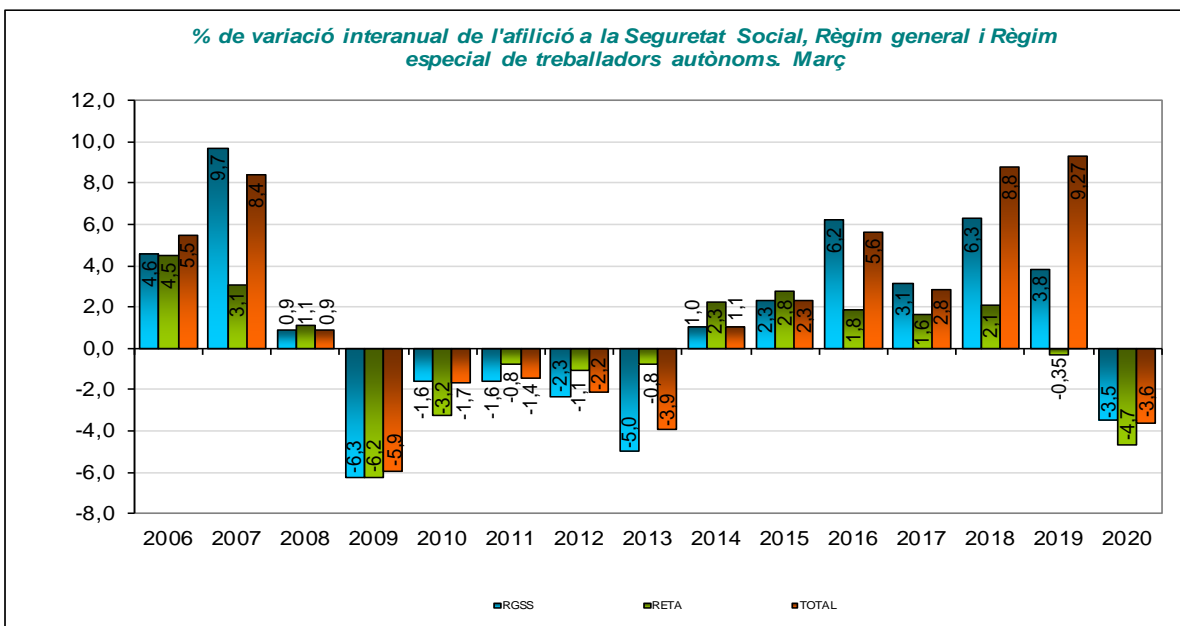


Font: Elaboració pròpia a partir de dades del *Ministerio de Trabajo, Migraciones y Seguridad Social*.

El nombre total de persones afiliades a març del 2020 ha estat de 72.645. Aquesta xifra és un 4,67% inferior a la del passat febrer i un 3,63% menor a la del març del 2019. Des del 2013, any amb la xifra més baixa d'afiliació en aquest mes, s'ha produït un increment del 18,25%: 11.213 afiliacions més. Aquest mes de març s'ha assolit una xifra inferior a la dels dos últims anys, però superior a la xifra més alta abans de la crisi econòmica (982 afiliacions més que el març de 2008, un 1,37% més).



Font: Elaboració pròpia a partir de dades del *Ministerio de Trabajo, Migraciones y Seguridad Social*.



Font: Elaboració pròpia a partir de dades del *Ministerio de Trabajo, Migraciones y Seguridad Social*.

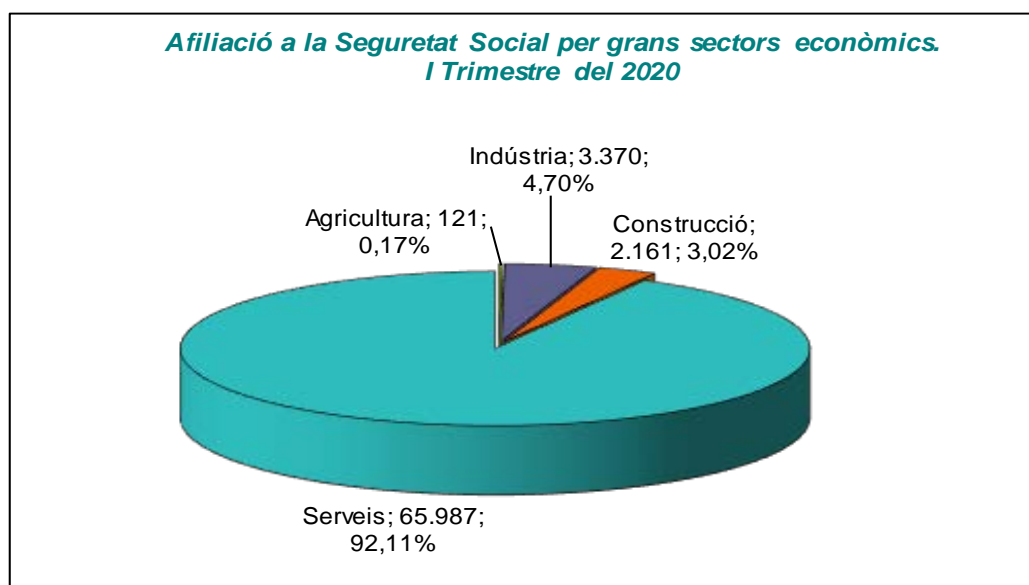
L'evolució en relació al mateix mes de l'any passat ha estat negativa per a l'afiliació a la Seguretat Social tant en règim general (-3,5%), com al règim d'autònoms (-4,7%). El mes de març presenta una variació intermensual negativa del 5,07% en el règim general i una disminució de l'1,14% en el d'autònoms. El règim general representa aquest mes el 89,30% de l'afiliació total.

Comparant les dades d'afiliació de la ciutat amb les de la demarcació i les de Catalunya s'observa com la ciutat de Girona presenta un variació interanual més negativa (-3,63) que l'evolució de Catalunya (-3,07) però menor a la de la Demarcació de Girona, que té el major percentatge de variació anual (-4,27%). En la variació intermensual, Catalunya mostra el menor descens d'afiliats a la Seguretat Social (-3,79%), seguida de la Demarcació de Girona, mentre que la ciutat de Girona és la que més disminueix, amb un percentatge de variació del -4,67%. Percentualment la ciutat de Girona és la que obté una major afiliació en el règim general de la Seguretat Social.

Març 2020	RGSS	RETA	Total Afiliació	% Variació Mensual	% Variació Anual	% RGSS
Girona ciutat	64.871	6.579	72.645	-4,67	-3,63	89,30
Demarcació Girona	237.802	59.236	305.922	-3,84	-4,27	77,73
Catalunya	2.685.534	542.691	3.312.220	-3,79	-3,07	81,08

Font: Elaboració pròpia a partir de dades del Ministerio de Trabajo Migraciones y Seguridad Social

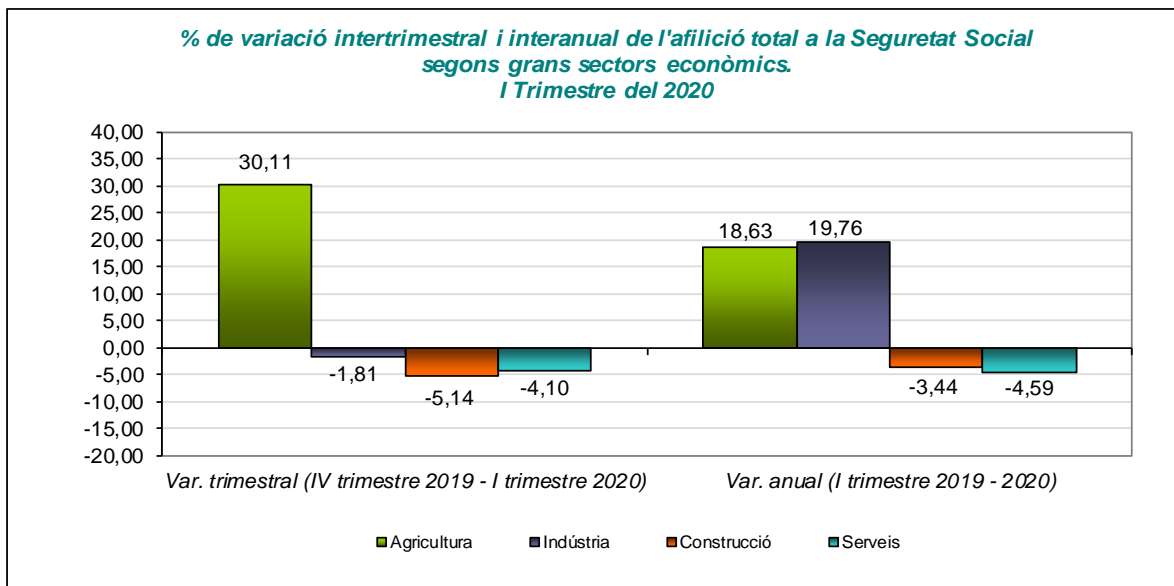
La informació sobre l'**afiliació per sectors econòmics** es pot obtenir a escala municipal per a cada final de **trimestre**. Les últimes dades, referents al primer trimestre del 2020 (a mes de març), mostren com el sector serveis concentra el 92,11% de les afiliacions a la Seguretat Social. La indústria el segueix amb el 4,70% i la construcció amb el 3,02%.



Font: Elaboració pròpia a partir de dades de l'Observatori del Treball i Model Productiu.

La variació interanual és positiva per a l'agricultura i la indústria, amb augments del 18,63% i el 19,76% i negativa per als serveis i construcció amb descensos del 4,59% i del 3,44% respectivament. En nombres absoluts, el més notable és el descens del sector serveis (-3.176). La variació intertrimestral marca un descens en tots els sectors

excepte l'agricultura, que presenta un augment del 30,11%. La construcció, amb una variació del -5,14% respecte al trimestre anterior, és el que presenta un major descens.



Font: Elaboració pròpia a partir de dades de l'Observatori del Treball i Model Productiu.