



**Observatori del
mercat de
treball, del
comerç i del
turisme**

Àrea de Promoció Econòmica

Informe socioeconòmic

Abril 2021

Aquesta acció està subvencionada pel Servei Públic d'Ocupació de Catalunya en el marc dels Programes de suport al desenvolupament local



Àrea de Promoció Econòmica

Girona, maig del 2021

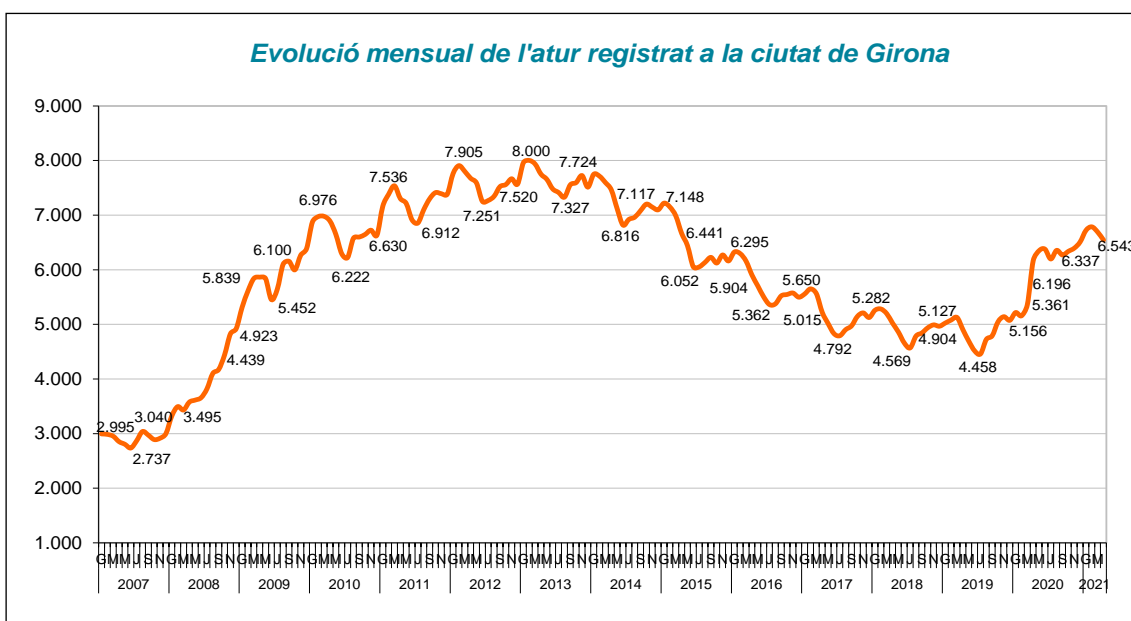
Índex

1. ATUR REGISTRAT	2
2. PERFIL DE L'ATUR REGISTRAT	6
SEGONS SEXE	6
SEGONS EDAT	6
SEGONS DURADA DE LA DEMANDA	7
SEGONS SECTOR ECONÒMIC	8
SEGONS NIVELL FORMATIU	8
SEGONS ORIGEN	9
3. CONTRACTACIÓ LABORAL	9
4. AFILIACIÓ A LA SEURETAT SOCIAL	13

1. Atur registrat

El nombre de persones registrades a l'atur a Girona en acabar el mes d'abril del 2021 ha estat de 6.543.

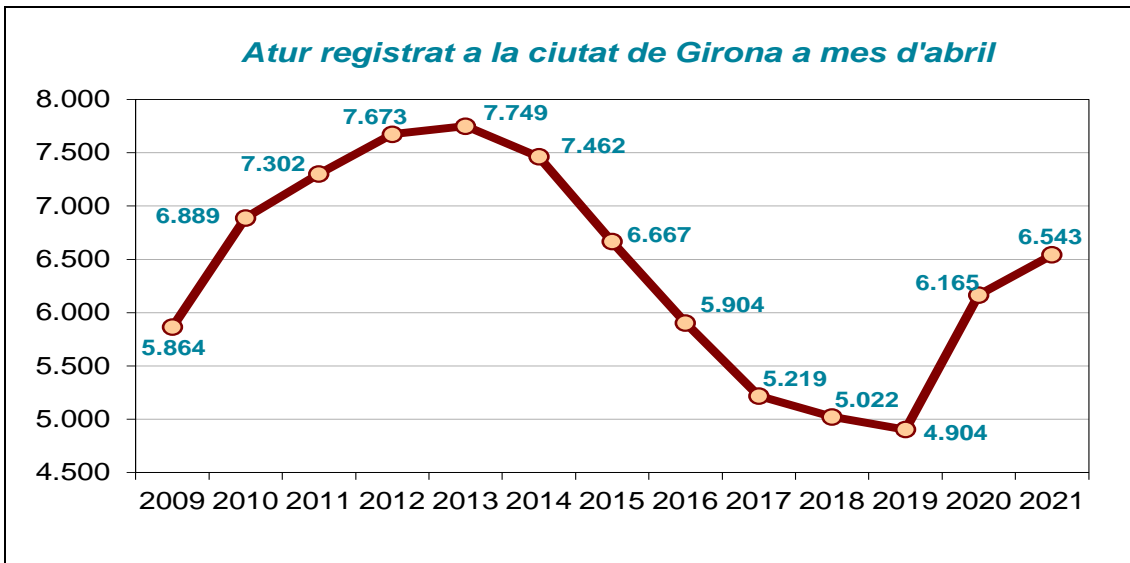
Aquestes dades suposen un descens intermensual del 2,18% respecte el mes de març. Interanualment, es continua produint un augment de persones aturades (6,13%) en relació amb el mateix període de l'any anterior. Tot i així, des de l'abril del 2013, any amb les xifres més altes d'atur en aquest mes a Girona, s'ha produït una reducció del 15,56%.



Font: Elaboració pròpia a partir de dades de l'Observatori del Treball i Model Productiu.

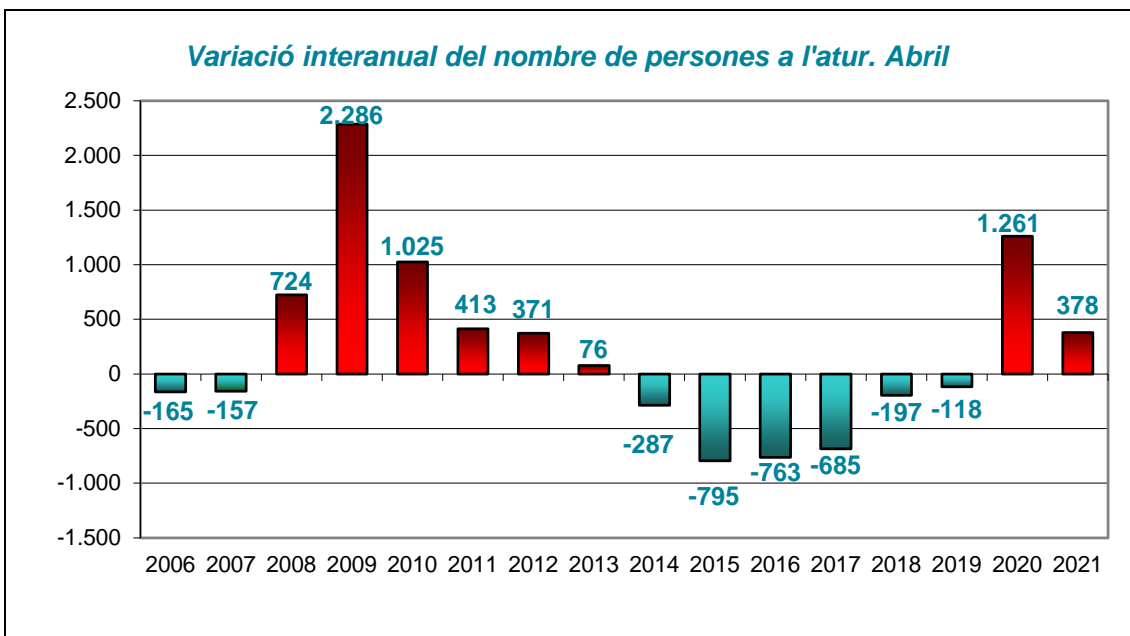
	Atur registrat a mes d'abril	Diferència en relació a l'abril del 2020	
		Abs.	%
2009	5.864	679	11,58
2010	6.889	-346	-5,02
2011	7.302	-759	-10,39
2012	7.673	-1.130	-14,73
2013	7.749	-1.206	-15,56
2014	7.462	-919	-12,32
2015	6.667	-124	-1,86
2016	5.904	639	10,82
2017	5.219	1.324	25,37
2018	5.022	1.521	30,29
2019	4.904	1.639	33,42
2020	6.165	378	6,13
2021	6.543		

Font: Elaboració pròpia a partir de dades de l'Observatori del Treball i Model Productiu.

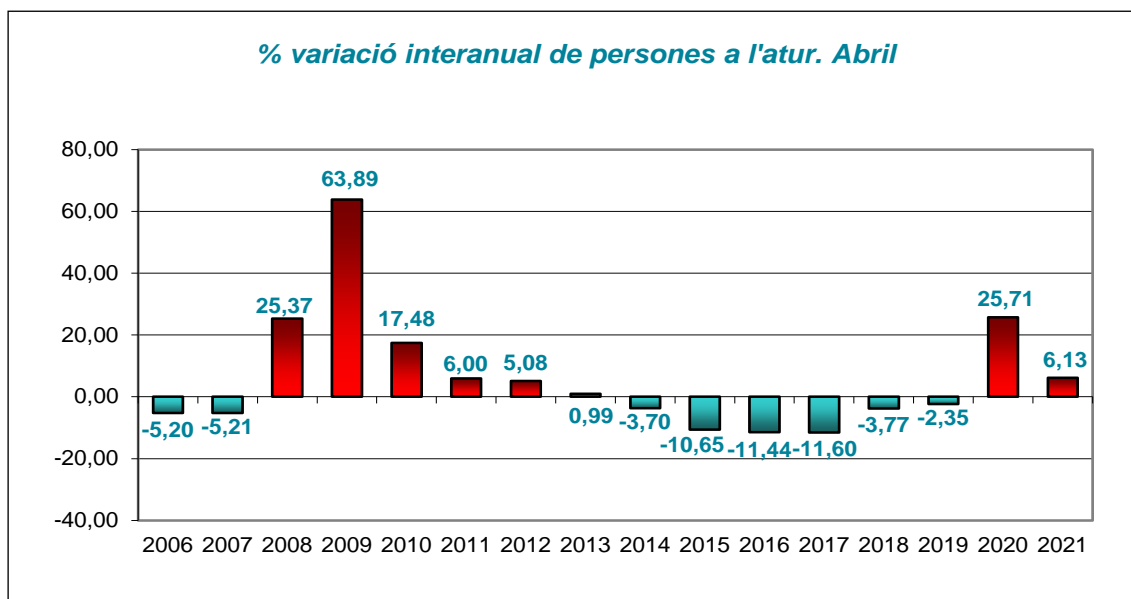


Font: Elaboració pròpia a partir de dades de l'Observatori del Treball i Model Productiu

- La xifra de persones aturades a la ciutat a l'abril del 2021 presenta un augment **interanual** de 378 persones (6,13%). Així doncs, degut a la crisi de la Covid-19, que ha tingut un impacte directe en l'augment de persones aturades, es manté l'augment interanual iniciat fa 18 mesos.

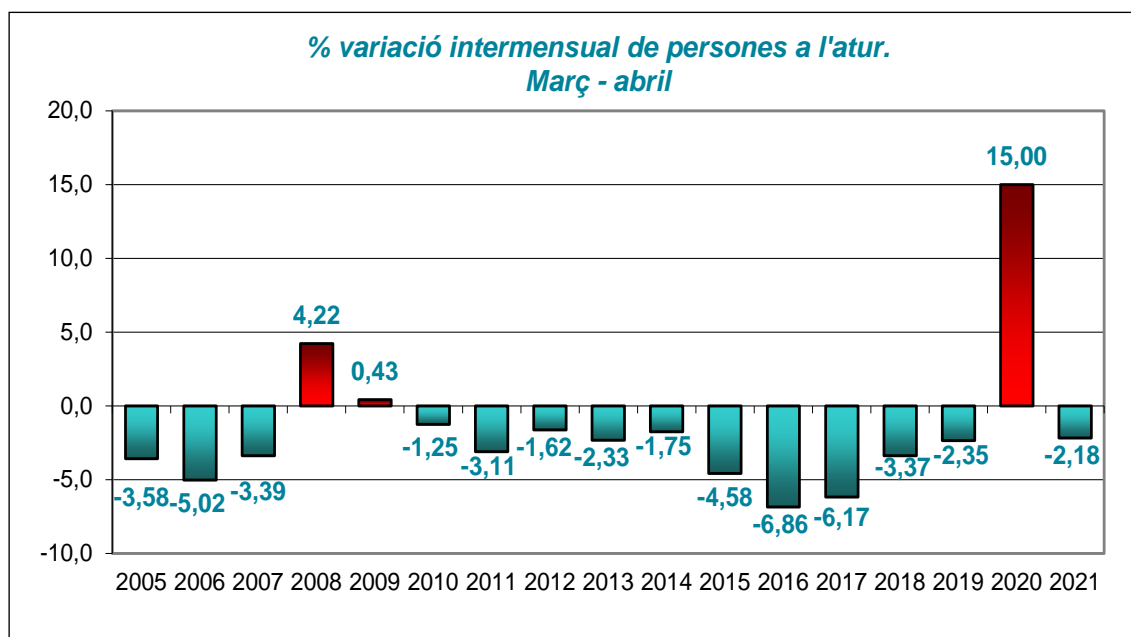


Font: Elaboració pròpia a partir de dades de l'Observatori del Treball i Model Productiu.

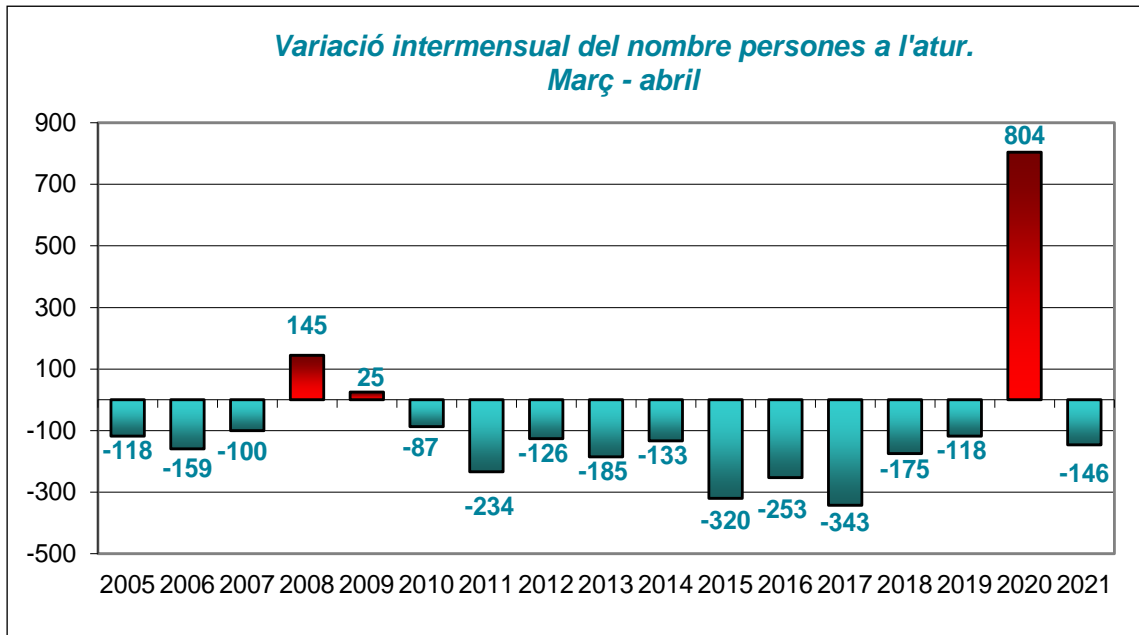


Font: Elaboració pròpia a partir de dades de l'Observatori del Treball i Model Productiu.

- En relació a la **variació intermensual**, les dades d'abril suposen un descens de persones en el registre d'atur, un 2,18% menys en comparació amb el març passat.



Font: Elaboració pròpia a partir de dades de l'Observatori del Treball i Model Productiu.



- Si es compara amb **altres àmbits territorials**, s'observa com la ciutat de Girona presenta una tendència de comportament similar a la resta d'àmbits, amb un descens global en la comparativa intermensual, però un augment generalitzat en la variació interanual.

A la taula següent es pot observar com la ciutat de Girona obté un percentatge de descens intermensual del 2,18%, la xifra de descens més elevada, seguida de la Demarcació de Girona (-1,98%). En la comparativa interanual, Girona presenta el segon percentatge d'augment més alt (6,13%), 4 punts per sobre de la variació Espanyola (2,07%) i 15 centèsimes per sota de la variació catalana (6,28%).

	Abril del 2021	Variac. vs mes anterior		Variac. vs any anterior	
		Abs.	%	Abs.	%
Girona ciutat	6.543	-146	-2,18%	378	6,13%
Gironès	12.348	-230	-1,83%	876	7,64%
Demarcació de Girona	48.648	-982	-1,98%	2.991	6,55%
Catalunya	497.185	-8.715	-1,72%	29.375	6,28%
Estat Espanyol	3.910.628	-39.012	-0,99%	79.425	2,07%

Font: Elaboració pròpia a partir de dades de l'Observatori del Treball i Model Productiu i de l'INE.

2. Perfil de l'atur registrat

Segons sexe

- 3.034 persones registrades a l'atur són homes (46,4%), xifra que ha disminuït en 68 persones el darrer mes i han augmentat en 107 el darrer any.
- 3.509 són dones (53,6%), nombre que representa un descens de 78 persones en relació al març i un increment de 271 dones en relació a l'abril del 2020.

Percentualment, el descens intermensual de l'atur ha repercutit de la mateixa manera tan homes com dones (amb reduccions del 2,19% i el 2,17% respectivament). En la variació interanual, les dones presenten una major variació anual en comparació amb els homes (del 8,37% en les dones i 3,66% els homes). El pes percentual del grup femení a l'atur es manté superior al dels homes, existint una diferència de 7,3 punts.

	Abril del 2021		Variació mes anterior		Variació any anterior	
	Abs.	%	Abs.	%	Abs.	%
Total	6.543	100,0%	-146	-2,18%	378	6,13%
Home	3.034	46,4%	-68	-2,19%	107	3,66%
Dona	3.509	53,6%	-78	-2,17%	271	8,37%

Font: Elaboració pròpia a partir de dades de l'Observatori del Treball i Model Productiu.

Segons edat

- 216 (3,3%) del total de persones registrades a l'atur tenen menys de 20 anys.
- 1.065 (16,3%) tenen entre 20 i 29 anys.
- 1.481 (22,6%) tenen entre 30 i 39 anys.
- 1.629 (24,9%) tenen entre 40 i 49 anys.
- 2.152 (32,9%) tenen 50 anys o més.

En relació al mes anterior, el comportament ha estat de descens generalitzat en tots els grups d'edat excepte els menors de 20 anys, que presenten un augment del 2,37%. Interanualment s'observa un increment generalitzat de persones aturades en tots els grups d'edat, a excepció de les persones aturades que tenen de 20 a 29 anys, que disminueixen un 9,67%.

Remarcar que un cop més el col·lectiu amb més presència de persones aturades és el de majors de 50 anys, que representen el 32,9% del total de persones aturades i l'11,24% de la població activa en el mateix tram d'edat.

	Abril del 2021		Variació mes anterior		Variació any anterior	
	Abs.	%	Abs.	%	Abs.	%
Total	6.543	100,0%	-146	-2,18%	378	6,13%
Menors de 20 anys	216	3,3%	5	2,37%	82	61,19%
De 20 a 29 anys	1.065	16,3%	-76	-6,66%	-114	-9,67%
De 30 a 39 anys	1.481	22,6%	-46	-3,01%	99	7,16%
De 40 a 49 anys	1.629	24,9%	-23	-1,39%	155	10,52%
Majors de 50 anys	2.152	32,9%	-6	-0,28%	156	7,82%

Font: Elaboració pròpia a partir de dades de l'Observatori del Treball i Model Productiu.

Segons durada de la demanda

- Del total de persones a l'atur, 1.492 (22,8%) fa menys de 6 mesos que hi són registrades.
- 1.357 (20,7%) porten a l'atur entre 6 i 12 mesos.
- 2.205 (33,7%) entre 1 i 2 anys a l'atur.
- 1.489 (22,8%) fa més de 2 anys que estan aturades.

El descens intermensual repercuteix bàsicament als col·lectius que porten fins a 6 mesos i els de 6 a 12 mesos en situació d'atur, que presenten una disminució de l'11,77% i del 19,61% respectivament. En relació a l'abril del 2020, hi ha un augment generalitzat de l'atur en tots els grups a excepció dels de fins a 6 mesos, que disminueix un 54,94%. A destacar també l'augment interanual del 204,98% de les persones que porten en situació d'atur entre 12 i 24 mesos.

	Abril del 2021		Variació mes anterior		Variació any anterior	
	Abs.	%	Abs.	%	Abs.	%
Total	6.543	100,0%	-146	-2,18%	378	6,13%
Fins a 6 mesos	1.492	22,8%	-199	-11,77%	-1.819	-54,94%
De 6 a 12 mesos	1.357	20,7%	-331	-19,61%	307	29,24%
De 12 a 24 mesos	2.205	33,7%	345	18,55%	1.482	204,98%
Més de 24 mesos	1.489	22,8%	39	2,69%	408	37,74%

Font: Elaboració pròpia a partir de dades de l'Observatori del Treball i Model Productiu.

Segons sector econòmic

- 4.734 (72,4%) del total de persones registrades a l'atur pertanyen al sector serveis.
- 568 (8,7%) a la indústria.
- 509 (7,8%) a la construcció.
- 559 (8,5%) no tenen ocupació anterior.
- 173 (2,6%) a l'agricultura.

El descens de l'atur al mes d'abril es distribueix entre el sector serveis, la indústria i la construcció, que presenten uns percentatges de disminució intermensual del 3,05%, el 2,57% i el 0,39% respectivament. Quant a la comparativa anual, l'increment ha estat generalitzat en tots els àmbits excepte el sector de la construcció, que disminueix un 6,43%.

	Abril del 2021		Variació mes anterior		Variació any anterior	
	Abs.	%	Abs.	%	Abs.	%
Total	6.543	100,0%	-146	-2,18%	378	6,13%
Agricultura	173	2,6%	3	1,76%	63	57,27%
Indústria	568	8,7%	-15	-2,57%	32	5,97%
Construcció	509	7,8%	-2	-0,39%	-35	-6,43%
Serveis	4.734	72,4%	-149	-3,05%	122	2,65%
Sense ocupació anterior	559	8,5%	17	3,14%	196	53,99%

Font: Elaboració pròpia a partir de dades de l'Observatori del Treball i Model Productiu.

Segons nivell formatiu

- 727 del total de persones a l'atur (11,1%) no tenen estudis o els estudis primaris els tenen incomplets.
- 4.573 (69,9%) tenen l'educació general (estudis primaris o educació general).
- 686 (10,5%) tenen algun cicle de formació professional o estudis post secundaris.
- 557 (8,5%) tenen estudis universitaris.

El descens intermensual de l'atur ha repercutit a tots els col·lectius, a excepció de les persones aturades amb estudis primaris incomplets, que augmenten un 0,53%, respecte el passat mes de març. En la comparativa interanual, tots els col·lectius

presenten percentatges d'augment, a excepció dels que tenen estudis de formació professional i post secundaris, i els que tenen estudis universitaris, que disminueixen un 3,92% i un 15,48% respectivament.

	Abril del 2021		Variació mes anterior		Variació any anterior	
	Abs.	%	Abs.	%	Abs.	%
Total	6.543	100,0%	-146	-2,18%	378	6,13%
Sense estudis	154	2,4%	-1	-0,65%	16	11,59%
Estudis primaris incomple	573	8,8%	3	0,53%	81	16,46%
Educació general	4.573	69,9%	-93	-1,99%	411	9,88%
FP i Post-secundaris	686	10,5%	-12	-1,72%	-28	-3,92%
Estudis universitaris	557	8,5%	-43	-7,17%	-102	-15,48%

Font: Elaboració pròpia a partir de dades de l'Observatori del Treball i Model Productiu.

Segons origen

- De les 6.543 persones registrades a l'atur, 2.001 (30,6%) són d'origen estranger i 1 està registrada sense nacionalitat.
- D'aquestes 2.001 persones, 349 (5,3%) són estrangeres comunitàries i 1.652 (25,2%) no comunitàries.

El descens intermensual de l'atur d'aquest mes afecta tots els col·lectius, amb unes variacions que van del -1,90% dels estrangers no comunitaris al -2,28% de la població espanyola. En relació a l'any anterior, l'augment és generalitzat en tots els col·lectius amb percentatges que van del 0,46% dels comunitaris espanyols, al 29,26% de la població estrangera comunitària.

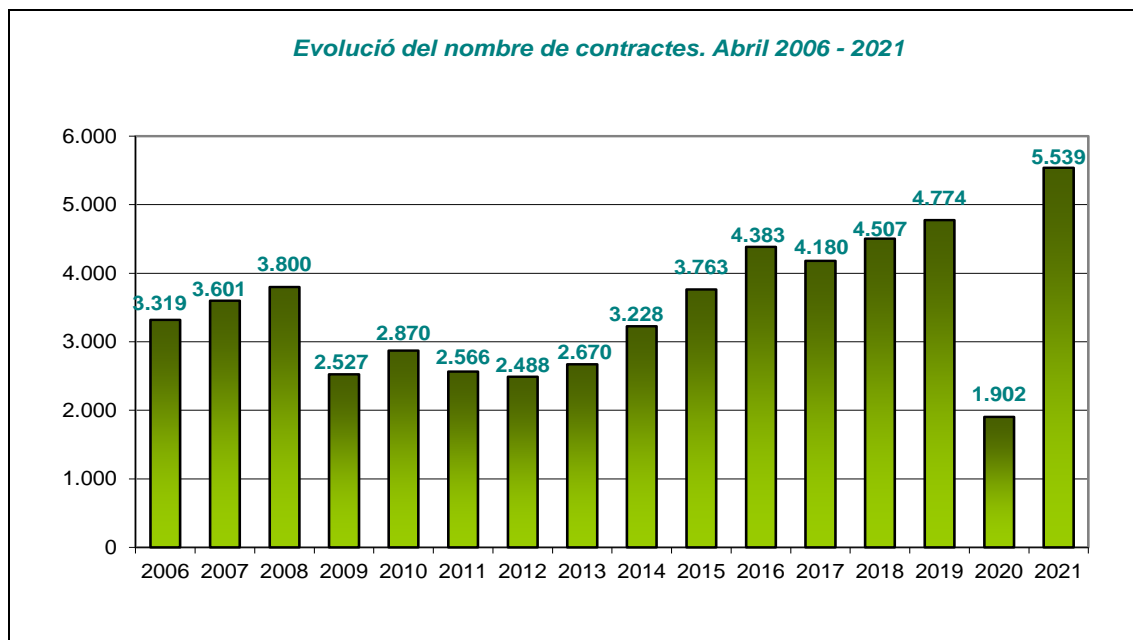
	Abril del 2021		Variació mes anterior		Variació any anterior	
	Abs.	%	Abs.	%	Abs.	%
Total	6.543	100,0%	-146	-2,18%	378	6,13%
Comunitari espanyol	4.541	69,4%	-106	-2,28%	21	0,46%
Comunitari no espanyol	349	5,3%	-8	-2,24%	79	29,26%
No comunitari	1652	25,2%	-32	-1,90%	277	20,15%
Sense nacionalitat	1	0,0%	0	0,00%	1	0,00%

Font: Elaboració pròpia a partir de dades de l'Observatori del Treball i Model Productiu.

3. Contractació laboral

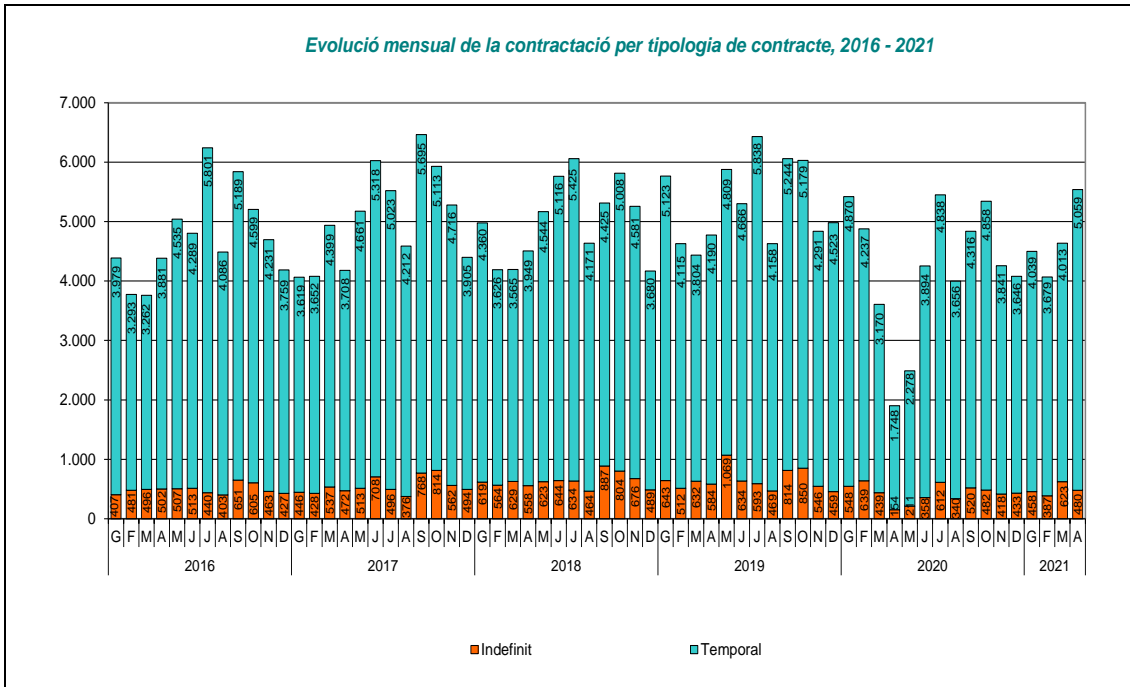
La xifra de contractes formalitzats al mes d'abril és de 5.539, dada que suposa un augment del 191,22% en comparació als formalitzats a l'abril del 2020, moment en el que s'estava en estat d'alarma i en ple confinament domiciliari. En comparació amb el

mes de març, el nombre de contractes ha incrementat un 19,48%. La xifra d'aquest any suposa un augment del 122,6% dels contractes formalitzats respecte l'abril del 2012, any amb menys contractes en aquest mes (2.488) abans de la crisi de la COVID-19.

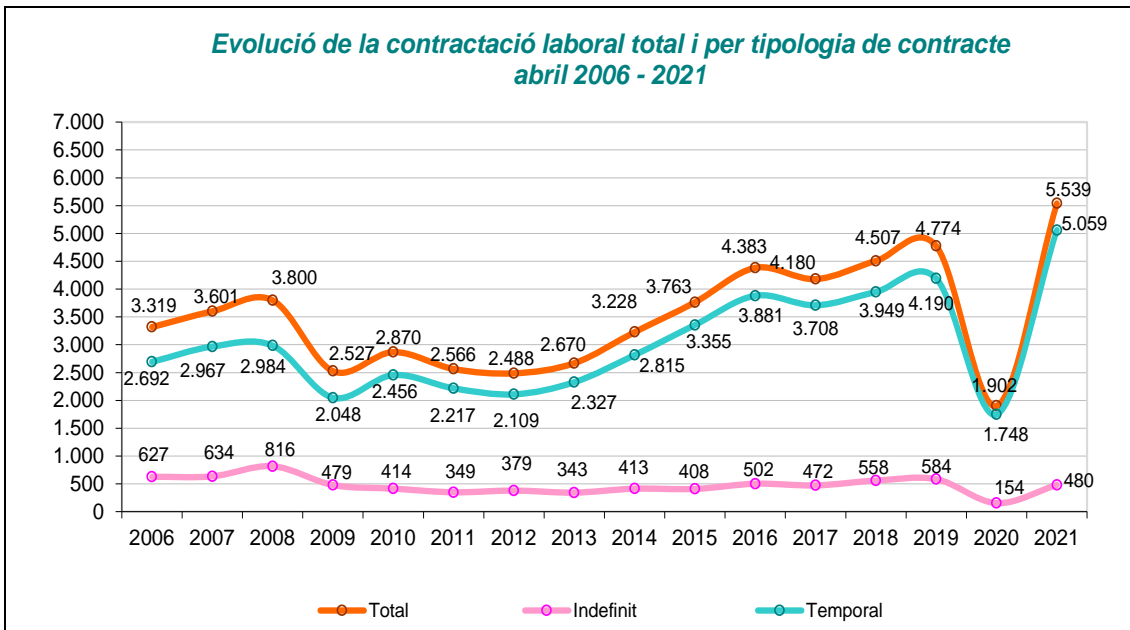


Font: Elaboració pròpia a partir de dades de l'Observatori del Treball i Model Productiu.

La tendència general en la contractació la fixa l'evolució dels contractes temporals. Al mes d'abril aquests representaven el 91,33% del total, enfront del 8,67% dels indefinits. La variació intermensual ha estat positiva en els contractes temporals, que presenten un augment del 26,07%, però negativa en els indefinits, que disminueixen un 22,95%. L'evolució interanual, presenta un increment en ambdós tipus de contractes, del 189,42% dels contractes temporals i del 211,69% dels indefinits.



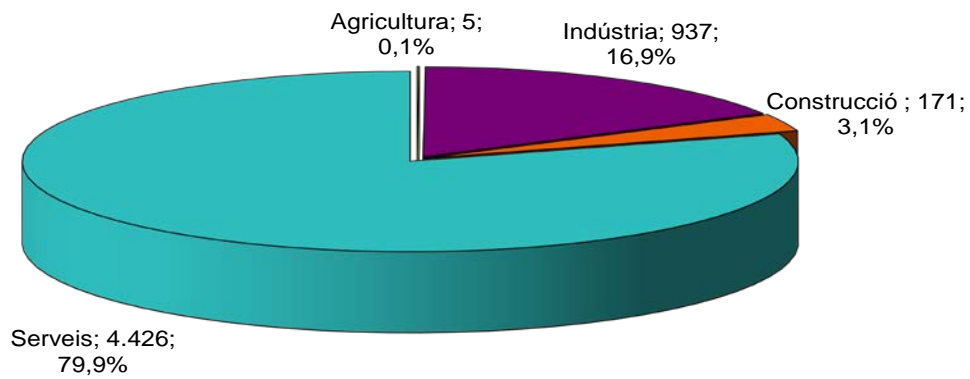
Font: Elaboració pròpia a partir de dades de l'Observatori del Treball i Model Productiu.



Font: Elaboració pròpia a partir de dades de l'Observatori del Treball i Model Productiu.

La contractació del mes d'abril per **sectors econòmics** es continua repartint bàsicament segons el pes dels grans sectors. El volum principal recau, com es pot observar en el gràfic, en els serveis (79,9%) i en segon lloc, però amb una proporció molt menor, en la indústria (16,9%).

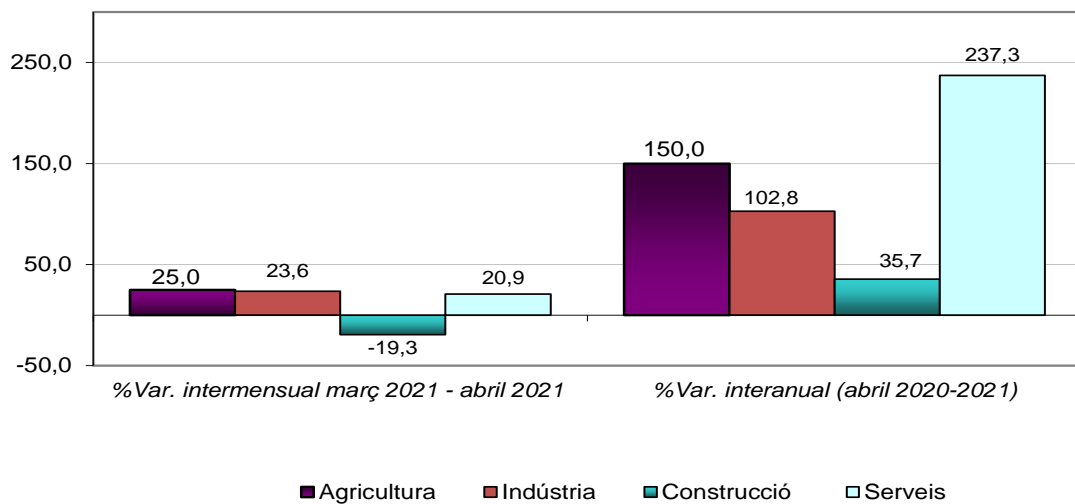
Nombre de contractes realitzats per grans sectors econòmics. Abril 2021



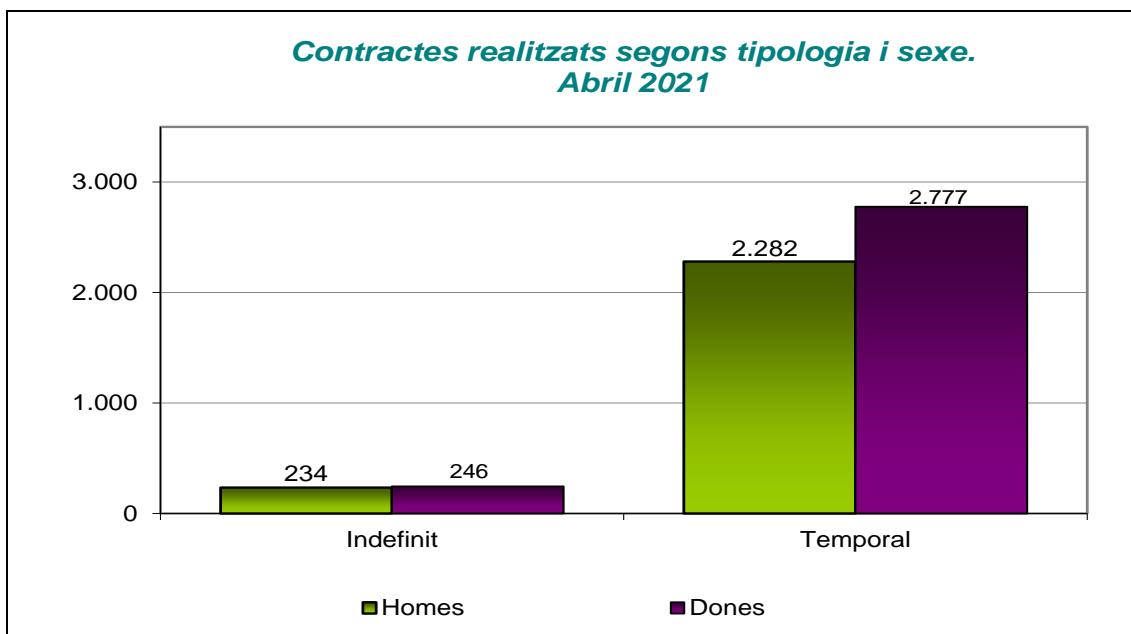
Font: Elaboració pròpia a partir de dades de l'Observatori del Treball i Model Productiu.

Les variacions de la contractació mostren a mes d'abril una evolució intermensual positiva en tots els sectors menys en la construcció, que disminueix. En la comparativa interanual, en relació a l'abril del 2020, les dades del 2021 suposen un augment generalitzat de contractes en tots els sectors, especialment al sector serveis, que presenten un augment del 237,3%.

% de variació intermensual i interanual del nombre de contractes realitzats segons grans sectors econòmics. Abril 2021



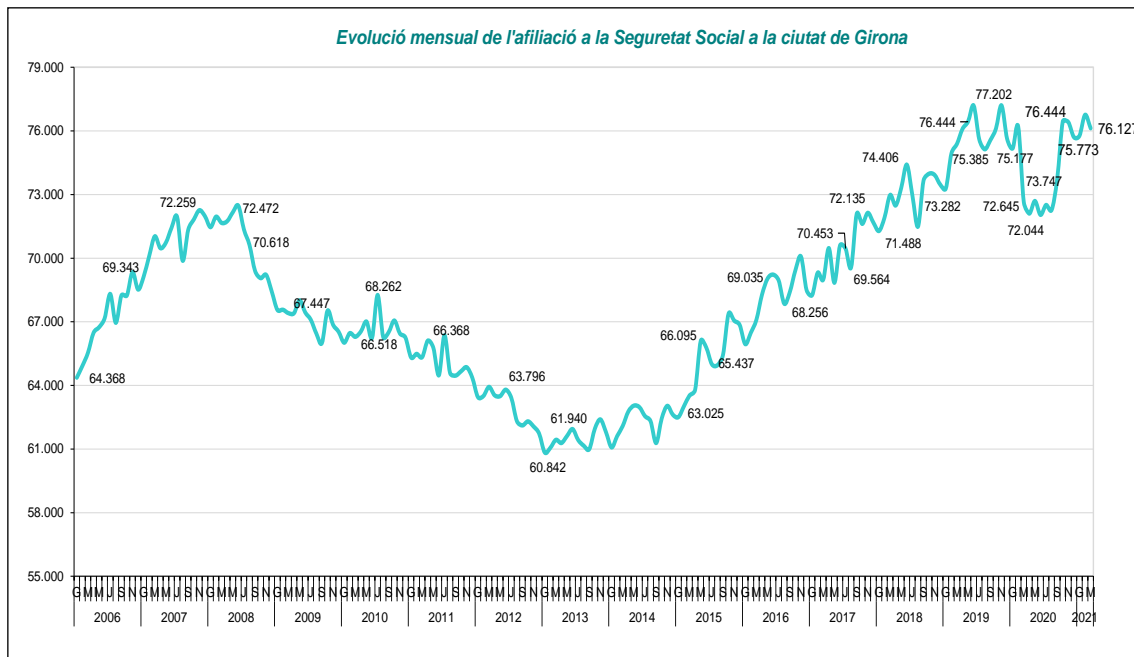
Font: Elaboració pròpia a partir de dades de l'Observatori del Treball i Model Productiu.



El mes d'abril la proporció de contractació segons sexe es decanta cap les dones: el 54,6% del total de contractes realitzats s'han fet a dones i el 45,4% a homes. Aquesta tendència es manté en els contractes temporals, però s'ajusta en els indefinits, on les dones representen el 51,3% dels contractes formalitzats i els homes el 48,8%.

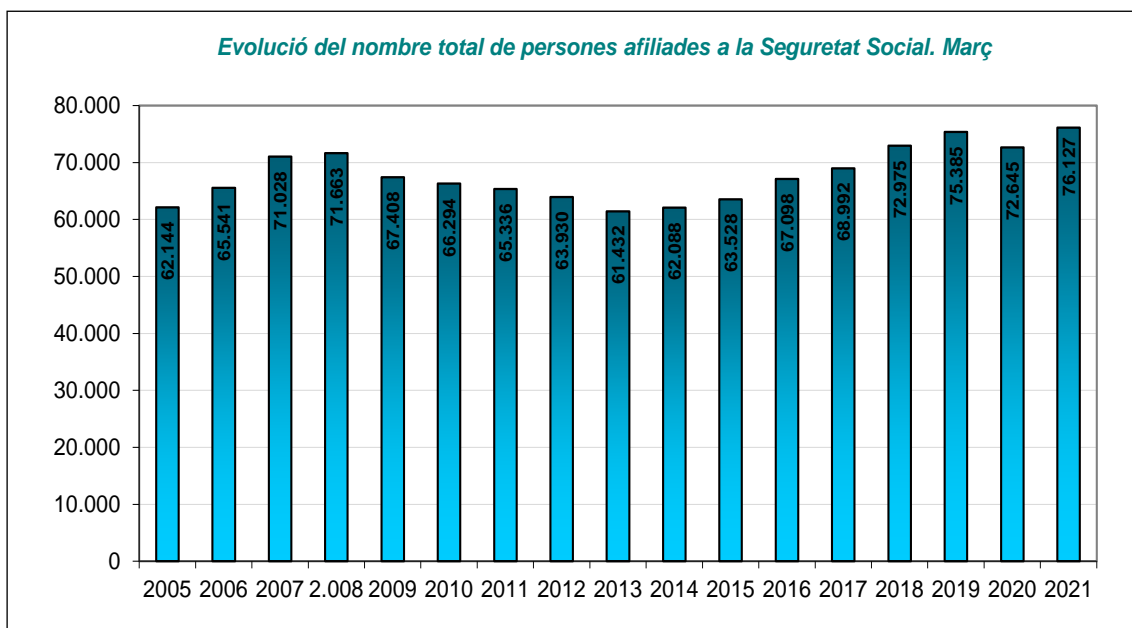
4. Afiliació a la Seguretat Social

En relació al nombre de persones afiliades a la Seguretat Social a la ciutat de Girona, les dades disponibles corresponents al mes de març del 2021 marquen un augment interanual del 4,79% (en el moment de tancar l'informe encara no es disposen de les dades del mes d'abril). Aquest març s'assoleixen unes xifres superiors al 2008, any amb la xifra més elevada d'afiliacions abans de l'inici de la davallada.

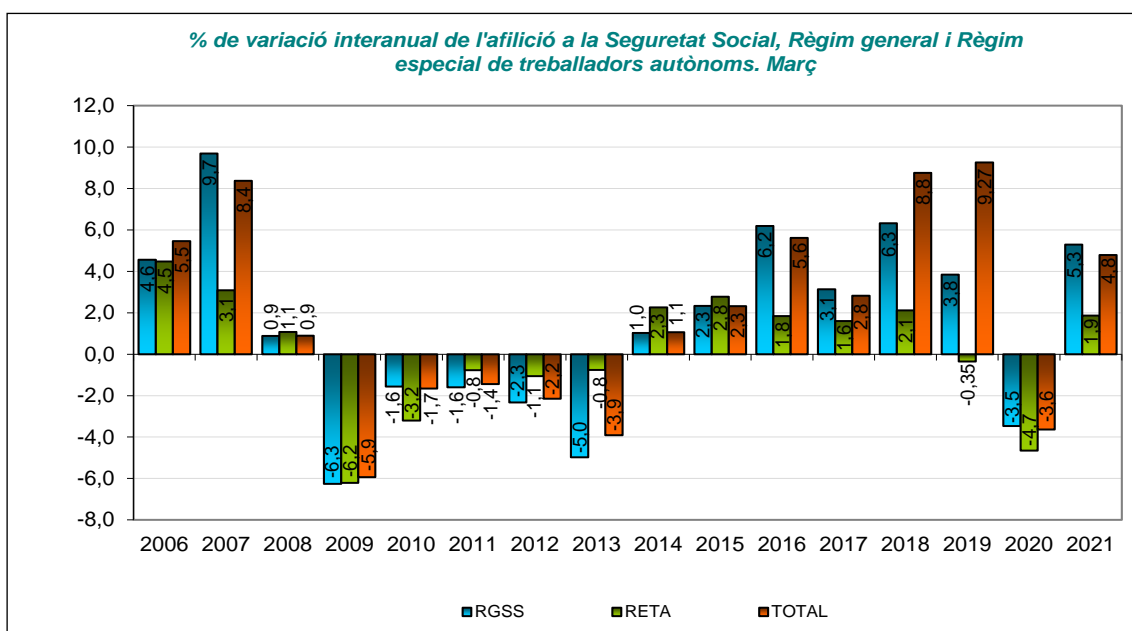


Font: Elaboració pròpia a partir de dades del *Ministerio de Trabajo, Migraciones y Seguridad Social*.

El nombre total de persones afiliades al març del 2021 ha estat de 76.127. Aquesta xifra és un 0,82% inferior a la del passat mes de febrer i suposa un increment del 4,79% respecte al març del 2020, moment en que es declara l'estat d'alarma i el confinament domiciliari derivat de la pandèmia de la COVID-19. Des del 2013, any amb la xifra més baixa d'afiliació en aquest mes, s'ha produït un increment del 23,92%: 14.695 afiliacions més. Aquest mes de març també s'ha assolit una xifra més elevada a la xifra més alta abans de la crisi econòmica (4.464 afiliacions més que el març de 2008, un 6,23% més).



Font: Elaboració pròpia a partir de dades del *Ministerio de Trabajo, Migraciones y Seguridad Social*.



Font: Elaboració pròpia a partir de dades del *Ministerio de Trabajo, Migraciones y Seguridad Social*.

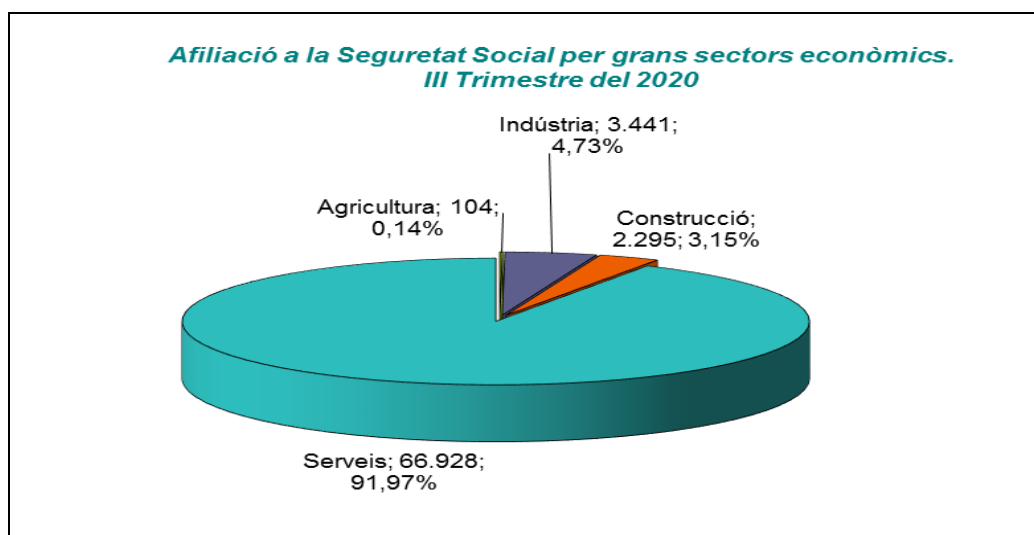
L'evolució en relació al mateix mes de l'any passat ha estat positiva tant per a l'afiliació a la Seguretat Social en el règim general (5,30%) com al règim d'autònoms (1,87%). El mes de març presenta una variació intermensual negativa del 0,90% en el règim general i positiva del 0,06% en el règim d'autònoms. Aquest mes, el règim general representa el 89,73% de l'afiliació total.

Comparant les dades d'afiliació de la ciutat amb les de la Demarcació i les de Catalunya s'observa com la ciutat de Girona és la que presenta una variació anual positiva més elevada (4,79%) mentre que Catalunya i la Demarcació de Girona obtenen uns percentatges menors (1,47% i 2,93% respectivament). En la comparativa intermensual, la ciutat de Girona és l'única que presenta un percentatge de descens (-0,82%), la Demarcació obté un augment de persones afiliades de l'1,80% i Catalunya, no presenta variació. Percentualment Girona és qui obté una major afiliació en el règim general de la Seguretat Social.

Març2021	RGSS	RETA	Total Afiliació	% Variació Mensual	% Variació Anual	% RGSS
Girona ciutat	68.308	6.702	76.127	-0,82	4,79	89,73
Demarcació Girona	245.621	60.477	314.898	1,80	2,93	78,00
Catalunya	2.726.506	551.257	3.360.920	0,00	1,47	81,12

Font: Elaboració pròpia a partir de dades del Ministerio de Trabajo Migraciones y Seguridad Social

La informació sobre l'afiliació per sectors econòmics es pot obtenir a escala municipal per a cada final de trimestre. Les últimes dades publicades, referents al tercer trimestre del 2020 (a mes de setembre, ja que en el moment de tancar aquest informe encara no s'havien publicat dades més recents), mostren com el sector serveis concentra el 91,97% de les afiliacions a la Seguretat Social. La indústria el segueix amb el 4,73% i la construcció amb el 3,15%.



Font: Elaboració pròpia a partir de dades de l'Observatori del Treball i Model Productiu.

La variació interanual és positiva per a l'agricultura, la construcció i la indústria amb augments del 10,64%, 2,64% i l'1,96% respectivament però és negativa per el sector serveis, que presenta un descens del 2,69%. Per contra, la variació intertrimestral

marca una disminució en l'agricultura, indústria i construcció i un increment del 2,76% en el sector serveis.

