



**Observatori del
mercat de
treball, del
comerç i del
turisme**

Àrea de Promoció Econòmica

Informe socioeconòmic

Abril 2022

Aquesta acció està subvencionada pel Servei Públic d'Ocupació de Catalunya en el marc dels Programes de suport al desenvolupament local



Àrea de Promoció Econòmica

Girona, maig del 2022

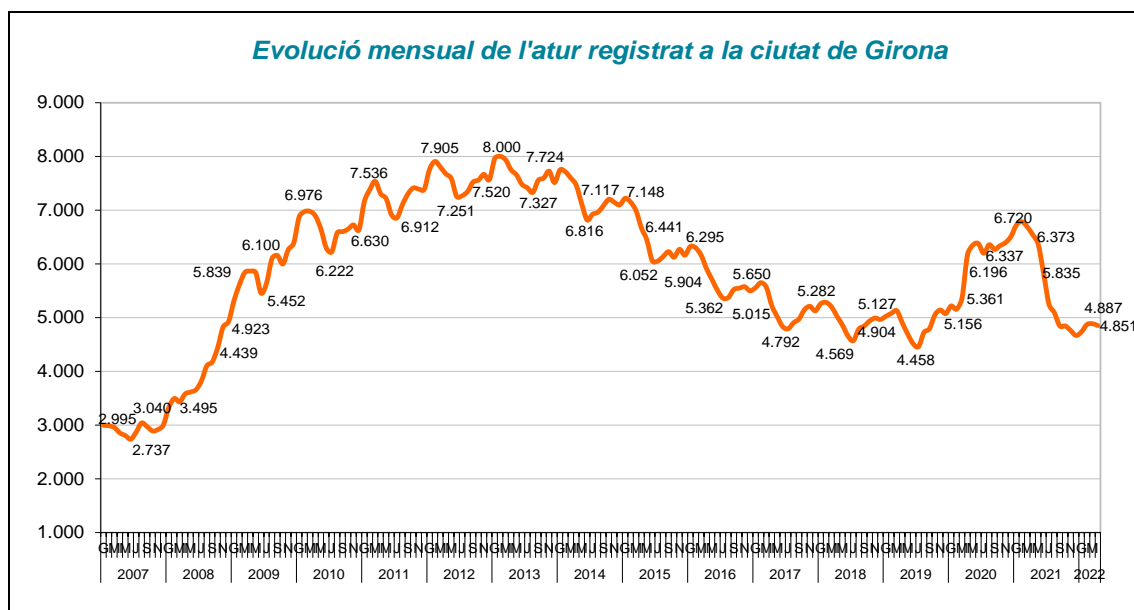
Índex

1. ATUR REGISTRAT	2
2. PERFIL DE L'ATUR REGISTRAT	6
SEGONS SEXE	6
SEGONS EDAT	6
SEGONS DURADA DE LA DEMANDA	7
SEGONS SECTOR ECONÒMIC	8
SEGONS NIVELL FORMATIU	8
SEGONS ORIGEN	9
3. CONTRACTACIÓ LABORAL	9
4. AFILIACIÓ A LA SEURETAT SOCIAL	13

1. Atur registrat

El nombre de persones registrades a l'atur a Girona en acabar el mes d'abril del 2022 ha estat de 4.851.

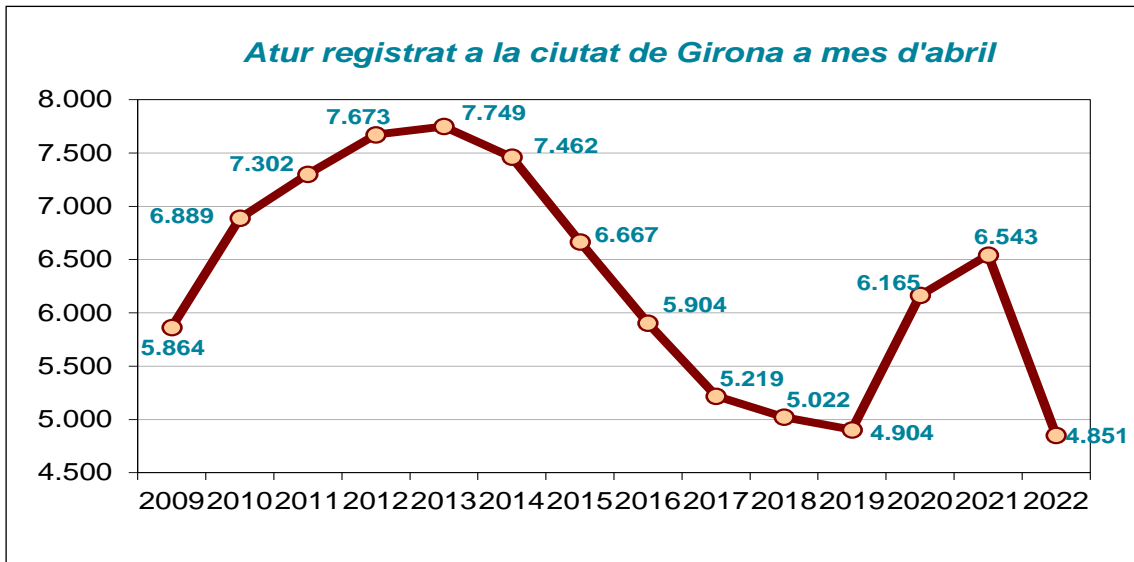
Aquestes dades suposen una disminució intermensual del 0,74% respecte el mes de març. Interanualment, es produeix un descens de persones aturades (-25,86%) en relació amb el mateix període de l'any anterior. Des d'abril de 2013, any amb les xifres més altes d'atur en aquest mes a Girona, s'ha produït una reducció del 37,4%.



Font: Elaboració pròpia a partir de dades de l'Observatori del Treball i Model Productiu.

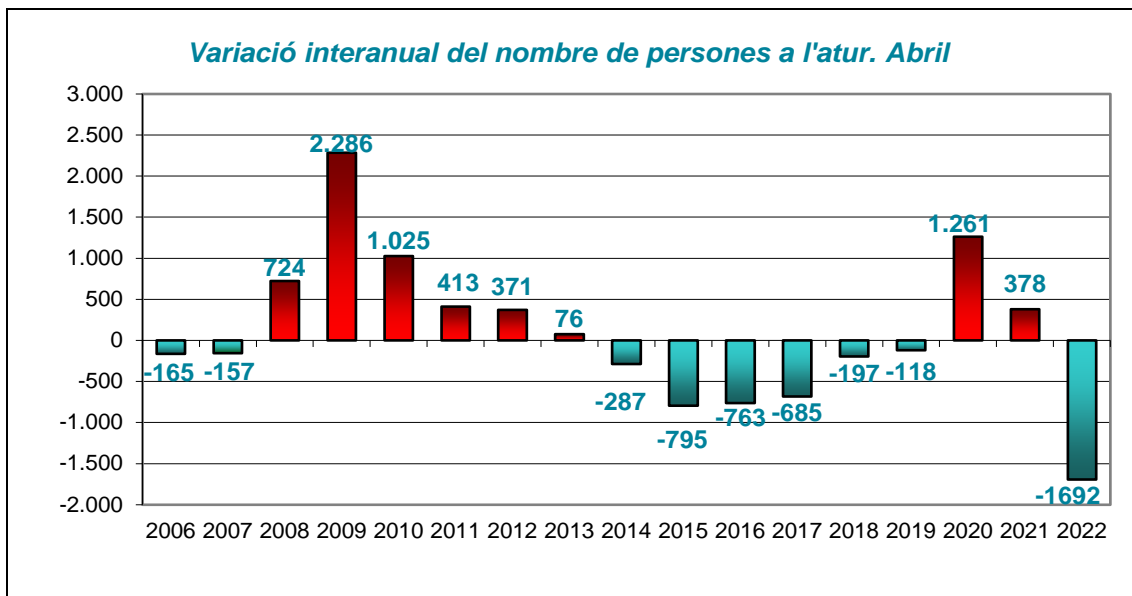
	Atur registrat a mes d'abril	Diferència en relació a l'abril del 2022	
		Abs.	%
2009	5.864	-1.013	-17,27
2010	6.889	-2.038	-29,58
2011	7.302	-2.451	-33,57
2012	7.673	-2.822	-36,78
2013	7.749	-2.898	-37,40
2014	7.462	-2.611	-34,99
2015	6.667	-1.816	-27,24
2016	5.904	-1.053	-17,84
2017	5.219	-368	-7,05
2018	5.022	-171	-3,41
2019	4.904	-53	-1,08
2020	6.165	-1.314	-21,31
2021	6.543	-1.692	-25,86
2022	4.851		

Font: Elaboració pròpia a partir de dades de l'Observatori del Treball i Model Productiu

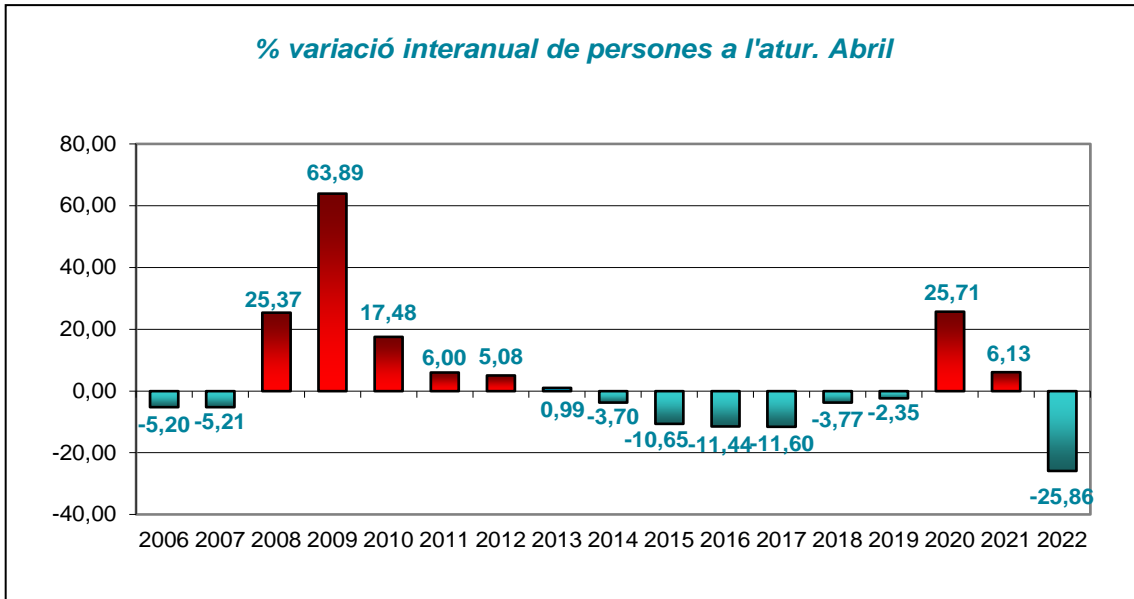


Font: Elaboració pròpia a partir de dades de l'Observatori del Treball i Model Productiu.

- La xifra de persones aturades a la ciutat a l'abril del 2022 presenta un descens **interanual** de 1.692 persones (-25,86%). Així doncs, es manté el descens interanual iniciat el passat mes de juny de 2021 i s'encadenen 11 mesos consecutius de disminució interanual.

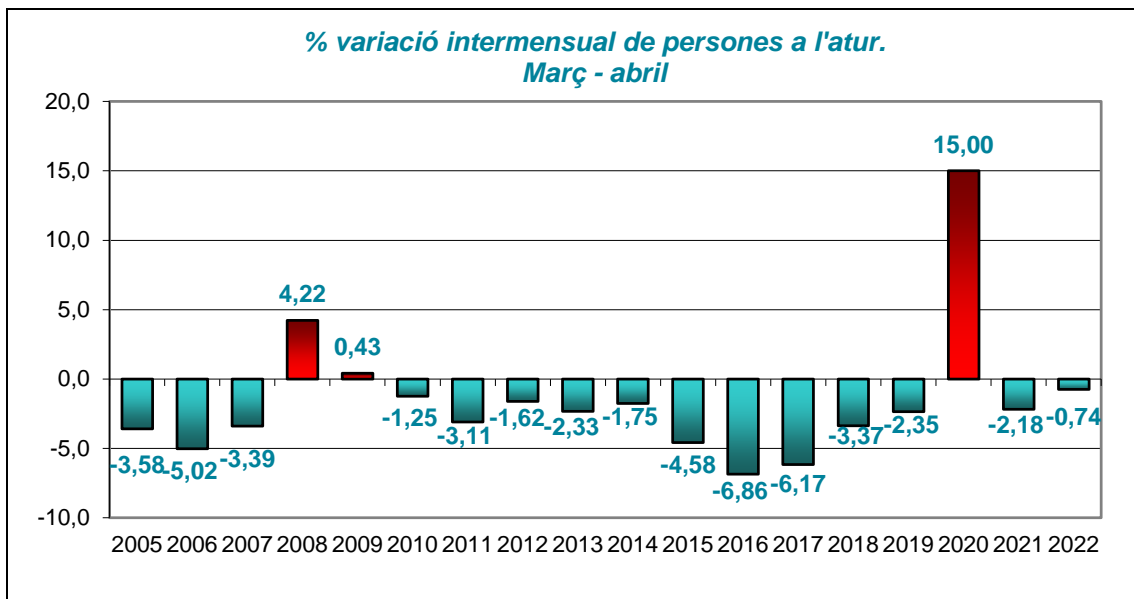


Font: Elaboració pròpia a partir de dades de l'Observatori del Treball i Model Productiu.

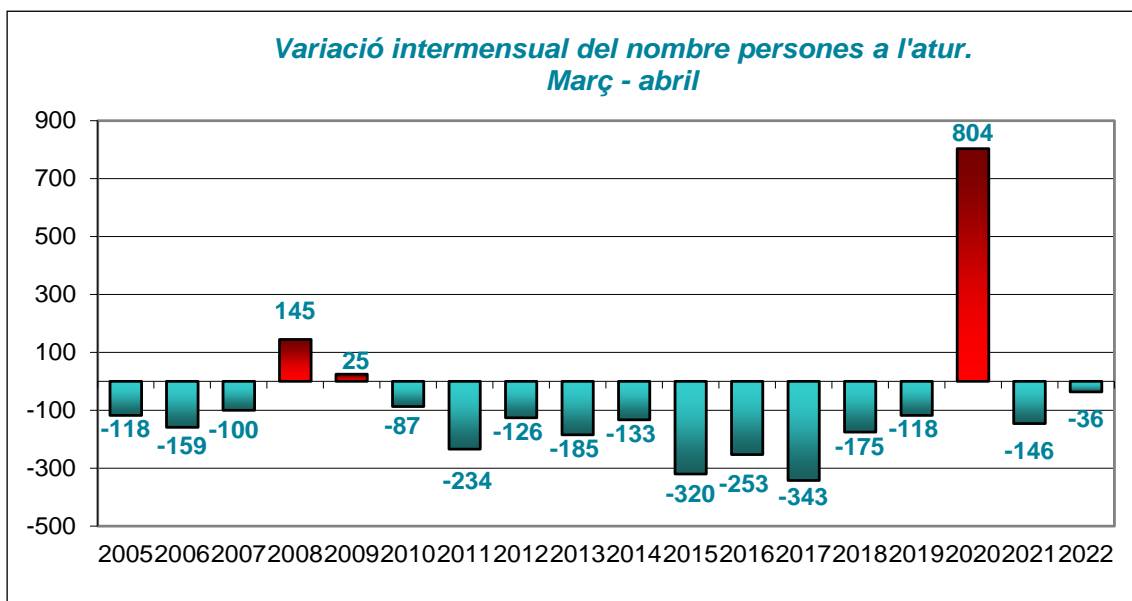


Font: Elaboració pròpia a partir de dades de l'Observatori del Treball i Model Productiu

- En relació a la **variació intermensual**, les dades d'abril presenten una disminució de 36 persones aturades, suposant una disminució del 0,74% respecte el passat mes de març.



Font: Elaboració pròpia a partir de dades de l'Observatori del Treball i Model Productiu



Font: Elaboració pròpia a partir de dades de l'Observatori del Treball i Model Productiu.

- Si es compara amb **altres àmbits territorials**, s'observa com la ciutat de Girona presenta un comportament menys accentuat de disminució de l'atur que en la resta d'entorns territorials en la comparativa intermensual. El mateix passa en la comparativa interanual, la ciutat de Girona presenta el segon comportament menys accentuat de disminució de l'atur en comparació amb la resta d'àmbits territorials, per sota de la comarca del Gironès, la demarcació de Girona i Catalunya, però per sobre de la mitjana de l'Estat Espanyol.

A la taula següent es pot observar com la demarcació de Girona és la que presenta el percentatge de disminució més elevat (-4,33%), seguit de l'Estat Espanyol (-2,77), Catalunya (-1,83), la Comarca del Gironès (-0,95) i en darrer lloc la ciutat de Girona amb un -0,74% de disminució de l'atur. En la comparativa interanual, la ciutat de Girona presenta el quart percentatge de descens més alt (-25,86%), darrere de la Demarcació de Girona, que obté un 29,88% de descens, de Catalunya (-26,65%), i la comarca del Gironès (-25,97%). En aquesta variació és l'Estat Espanyol qui presenta un menor descens respecte el 2021 (-22,71%).

	Abril del 2022	Variac. vs mes anterior		Variac. vs any anterior	
		Abs.	%	Abs.	%
Girona ciutat	4.851	-36	-0,74%	-1.692	-25,86%
Gironès	9.141	-88	-0,95%	-3.207	-25,97%
Demarcació de Girona	34.111	-1.543	-4,33%	-14.537	-29,88%
Catalunya	364.698	-6.788	-1,83%	-132.487	-26,65%
Estat Espanyol	3.022.503	-86.260	-2,77%	-888.125	-22,71%

Font: Elaboració pròpia a partir de dades de l'Observatori del Treball i Model Productiu i de l'INE.

2. Perfil de l'atur registrat

Segons sexe

- 2.216 persones registrades a l'atur són homes (45,7%), xifra que ha disminuït 37 persones el darrer mes i en 818 en el darrer any.
- 2.635 són dones (54,3%), nombre que representa un augment de 1 persona en relació al març de 2022 i una disminució de 874 dones en relació a l'abril de 2021.

Percentualment, la disminució intermensual de l'atur ha repercutit absolutament en els homes, amb una disminució de l'atur de l'1,64% mentre que en les dones augmenta en un 0,04% (1 persona). En la variació interanual el descens de l'atur ha afectat tant als homes com a les dones, amb percentatges que van del 24,91% de les dones al 26,96% dels homes. El pes percentual del grup femení a l'atur es manté superior al dels homes, existint una diferència de 8,6 punts.

	Abril del 2022		Variació mes anterior		Variació any anterior	
	Abs.	%	Abs.	%	Abs.	%
Total	4.851	100,0%	-36	-0,74%	-1.692	-25,86%
Home	2.216	45,7%	-37	-1,64%	-818	-26,96%
Dona	2.635	54,3%	1	0,04%	-874	-24,91%

Font: Elaboració pròpia a partir de dades de l'Observatori del Treball i Model Productiu.

Segons edat

- 141 (2,9%) del total de persones registrades a l'atur tenen menys de 20 anys.
- 768 (15,8%) tenen entre 20 i 29 anys.
- 982 (20,2%) tenen entre 30 i 39 anys.
- 1.136 (23,4%) tenen entre 40 i 49 anys.
- 1.824 (37,6%) tenen 50 anys o més.

En relació al mes anterior, el comportament ha estat d'augment del grup d'edat dels menors de 20 anys i de disminució en la resta de grups d'edat, amb percentatges de descens que van -0,44% dels majors de 50 anys al -2,19% del col·lectiu entre 30 i 39. Interanualment s'observa una disminució generalitzada de persones aturades en tots els grups d'edat, amb percentatges de descens que van del 15,24% dels majors de 50 anys al 33,69% del joves d'entre 30 i 39 anys.

Remarcar que un cop més el col·lectiu amb més presència de persones aturades és el de majors de 50 anys, que representen el 37,6% del total de persones aturades i el 9,42% de la població activa en el mateix tram d'edat.

	Abril del 2022		Variació mes anterior		Variació any anterior	
	Abs.	%	Abs.	%	Abs.	%
Total	4.851	100,0%	-36	-0,74%	-1.692	-25,86%
Menors de 20 anys	141	2,9%	8	6,02%	-75	-34,72%
De 20 a 29 anys	768	15,8%	-10	-1,29%	-297	-27,89%
De 30 a 39 anys	982	20,2%	-22	-2,19%	-499	-33,69%
De 40 a 49 anys	1.136	23,4%	-4	-0,35%	-493	-30,26%
Majors de 50 anys	1.824	37,6%	-8	-0,44%	-328	-15,24%

Font: Elaboració pròpia a partir de dades de l'Observatori del Treball i Model Productiu.

Segons durada de la demanda

- Del total de persones a l'atur, 2.259 (46,6%) fa menys de 6 mesos que hi són registrades.
- 583 (12%) porten a l'atur entre 6 i 12 mesos.
- 452 (9,3%) entre 1 i 2 anys a l'atur.
- 1.557 (32,1%) fa més de 2 anys que estan aturades.

En la variació intermensual, s'observa com els que porten de 6 a 12 mesos en situació d'atur, augmenten un 20,21%, i els que porten més de 24 mesos augmenten en un 3,59%, mentre que els que porten de 12 a 24 mesos disminueixen en un 22,07% i els que porten fins a 6 mesos disminueixen en un 2,59%. En relació a l'abril del 2021, augmenten les persones aturades que porten en situació d'atur fins a 6 mesos i més de 24 mesos i disminueixen la resta, destacant els de 12 a 24 mesos, que presenten un percentatge de descens del 79,50%.

	Abril del 2022		Variació mes anterior		Variació any anterior	
	Abs.	%	Abs.	%	Abs.	%
Total	4.851	100,0%	-36	-0,74%	-1.692	-25,86%
Fins a 6 mesos	2.259	46,6%	-60	-2,59%	767	51,41%
De 6 a 12 mesos	583	12,0%	98	20,21%	-774	-57,04%
De 12 a 24 mesos	452	9,3%	-128	-22,07%	-1.753	-79,50%
Més de 24 mesos	1.557	32,1%	54	3,59%	68	4,57%

Font: Elaboració pròpia a partir de dades de l'Observatori del Treball i Model Productiu.

Segons sector econòmic

- 3.444 (71%) del total de persones registrades a l'atur pertanyen al sector serveis.
- 468 (9,6%) a la indústria.
- 424 (8,7%) a la construcció.
- 404 (8,3%) no tenen ocupació anterior.
- 111 (2,3%) a l'agricultura.

En la variació intermensual, hi ha un descens de persones aturades en el sector de l'agricultura, en un 4,31%, i en els serveis en un 1,68%, mentre que en la resta de sectors econòmics augmenta amb percentatges que van del 0,95% de la construcció al 3,77% de la indústria. Quant a la comparativa anual, la reducció ha estat generalitzada en tots els àmbits amb percentatges que van del 16,70% de la construcció al 35,84% de l'agricultura.

	Abril del 2022		Variació mes anterior		Variació any anterior	
	Abs.	%	Abs.	%	Abs.	%
Total	4.851	100,0%	-36	-0,74%	-1.692	-25,86%
Agricultura	111	2,3%	-5	-4,31%	-62	-35,84%
Indústria	468	9,6%	17	3,77%	-100	-17,61%
Construcció	424	8,7%	4	0,95%	-85	-16,70%
Serveis	3.444	71,0%	-59	-1,68%	-1290	-27,25%
Sense ocupació anterior	404	8,3%	7	1,76%	-155	-27,73%

Font: Elaboració pròpia a partir de dades de l'Observatori del Treball i Model Productiu.

Segons nivell formatiu

- 522 del total de persones a l'atur (10,8%) no tenen estudis o els estudis primaris els tenen incomplets.
- 3.337 (68,8%) tenen l'educació general (estudis primaris o educació general).
- 531 (10,9%) tenen algun cicle de formació professional o estudis post secundaris.
- 461 (9,5%) tenen estudis universitaris.

La disminució intermensual de l'atur ha repercutit en tots els col·lectius excepte en els que tenen estudis universitaris que augmenta en un 1,99%. Els percentatges de disminució van des del 0,49% del col·lectiu amb estudis primaris incomplets, al 1,48%

del grup de persones amb estudis de formació professional i post-secundaris. En la comparativa interanual, tots els col·lectius presenten percentatges de disminució, destacant la reducció del 29,67% de les persones que tenen els estudis primaris incomplets.

	Abril del 2022		Variació mes anterior		Variació any anterior	
	Abs.	%	Abs.	%	Abs.	%
Total	4.851	100,0%	-36	-0,74%	-1.692	-25,86%
Sense estudis	119	2,5%	0	0,00%	-35	-22,73%
Estudis primaris incomple	403	8,3%	-2	-0,49%	-170	-29,67%
Educació general	3.337	68,8%	-35	-1,04%	-1.236	-27,03%
FP i Post-secundaris	531	10,9%	-8	-1,48%	-155	-22,59%
Estudis universitaris	461	9,5%	9	1,99%	-96	-17,24%

Font: Elaboració pròpia a partir de dades de l'Observatori del Treball i Model Productiu.

Segons origen

- De les 4.851 persones registrades a l'atur, 1.347 (27,8%) són d'origen estranger.
- D'aquestes 1.347 persones, 223 (4,6%) són estrangeres comunitàries i 1.124 (23,2%) no comunitàries.

La disminució intermensual de l'atur d'aquest mes afecta a tots els col·lectius, destacant els comunitàries no espanyols que disminueixen en un 3,46% i seguit dels no comunitàries que ho fan en un 1,75%. En relació a l'any anterior, hi ha un descens generalitzat de l'atur en tots els col·lectius, amb percentatges que van del 22,84% de les persones amb nacionalitat espanyola fins al 36,10% dels estrangers comunitàries no espanyols.

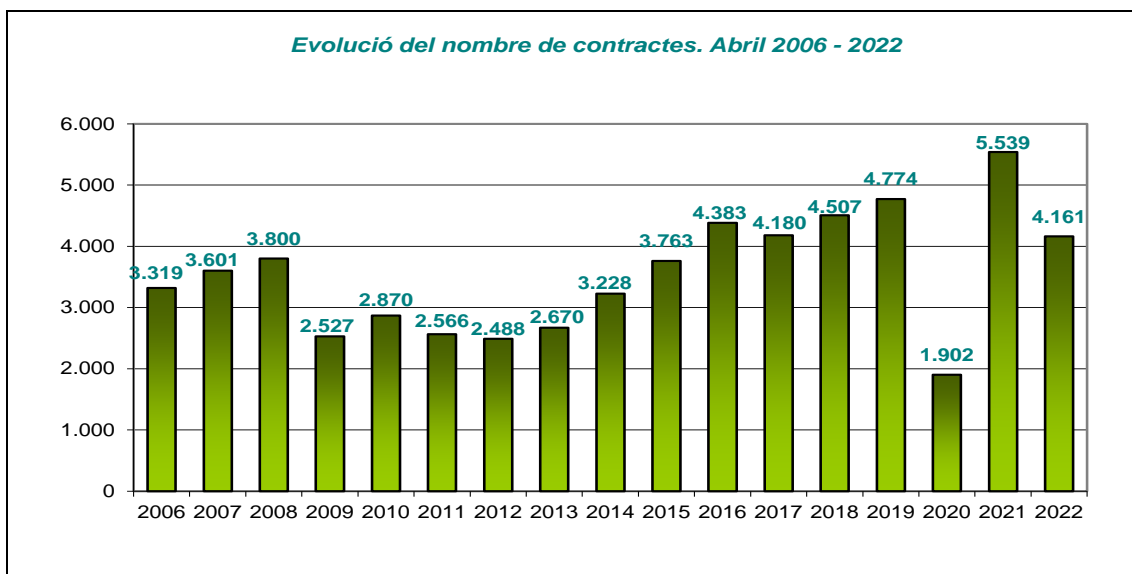
	Abril del 2022		Variació mes anterior		Variació any anterior	
	Abs.	%	Abs.	%	Abs.	%
Total	4.851	100,0%	-36	-0,74%	-1.692	-25,86%
Comunitari espanyol	3.504	72,2%	-8	-0,23%	-1037	-22,84%
Comunitari no espanyol	223	4,6%	-8	-3,46%	-126	-36,10%
No comunitari	1124	23,2%	-20	-1,75%	-528	-31,96%
Sense nacionalitat	0	0,0%	0	0,00%	-1	-100,00%

Font: Elaboració pròpia a partir de dades de l'Observatori del Treball i Model Productiu.

3. Contractació laboral

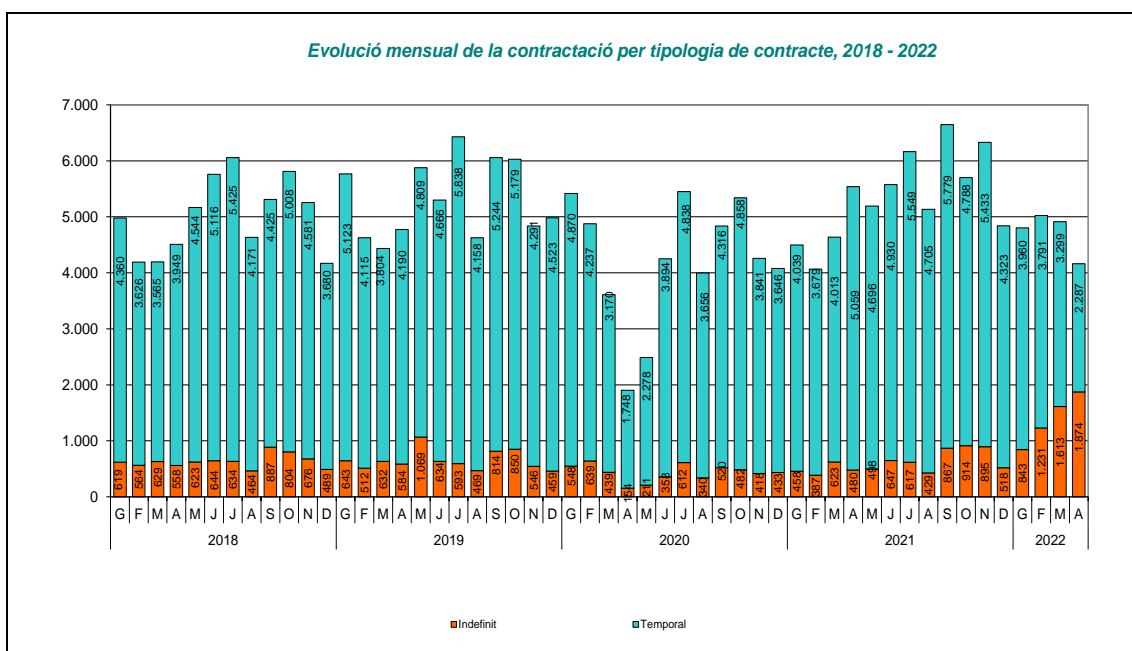
La xifra de contractes formalitzats al mes d'abril és de 4.161, dada que suposa una disminució del 24,90% en comparació als formalitzats a l'abril de 2021. En comparació amb el mes de març, el nombre de contractes ha disminuït un 15,3%. La xifra d'aquest any suposa un augment del 67,24% dels contractes formalitzats respecte de l'abril de

2012, any amb menys contractes en aquest mes (2.488) abans de la crisi de la COVID-19.

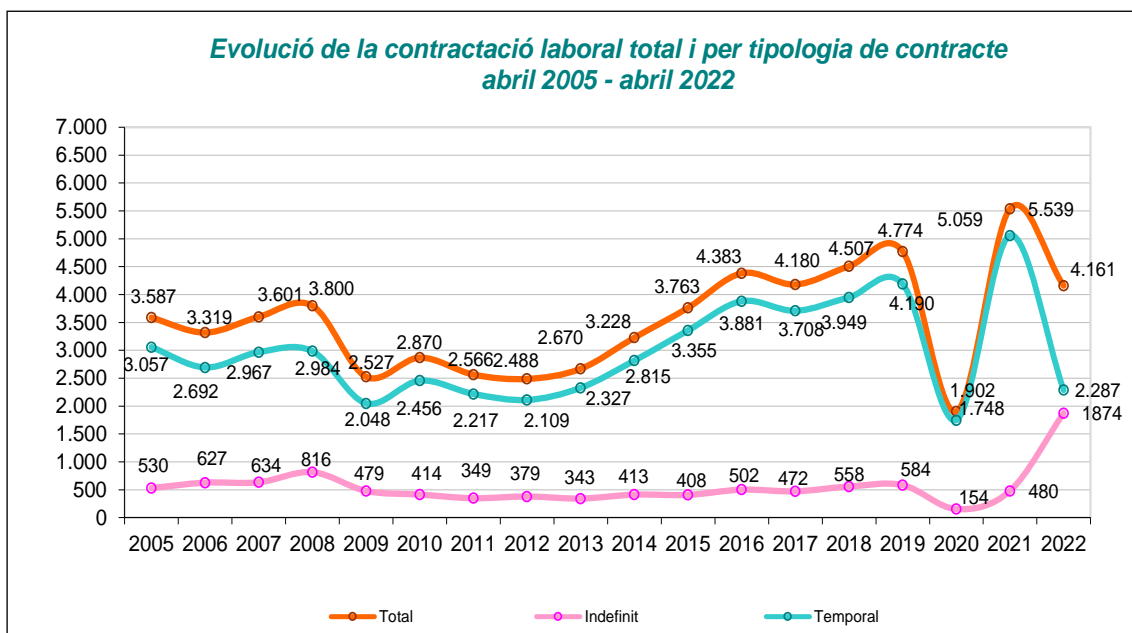


Font: Elaboració pròpia a partir de dades de l'Observatori del Treball i Model Productiu

La tendència en la contractació generalment la fixa l'evolució dels contractes temporals. No obstant en els darrers mesos, hi ha hagut un augment important de la contractació indefinida en detriment de la contractació temporal. Al mes d'abril aquests representen el 55% del total, enfront del 45% dels indefinits. Així doncs, la variació intermensual ha estat molt positiva en els contractes indefinits amb un 16,18% d'increment respecte el mes anterior. Pel que fa als contractes temporals han disminuït en un 30,68%. El comportament interanual presenta un increment en la contractació indefinida del 290,42% i una disminució del 54,79% en la contractació temporal.

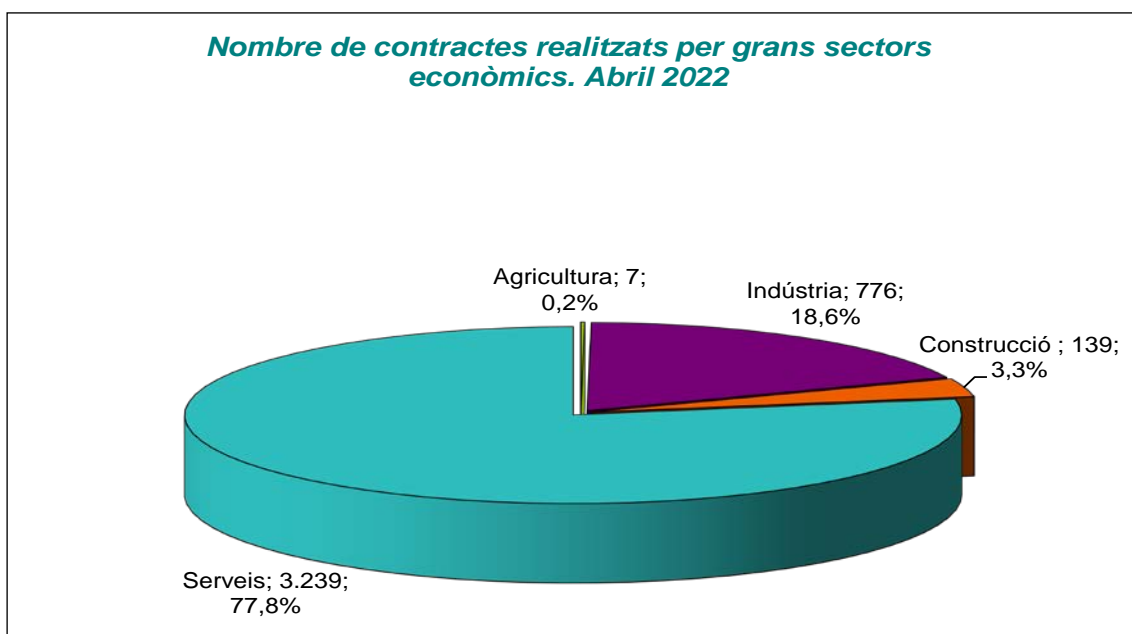


Font: Elaboració pròpia a partir de dades de l'Observatori del Treball i Model Productiu



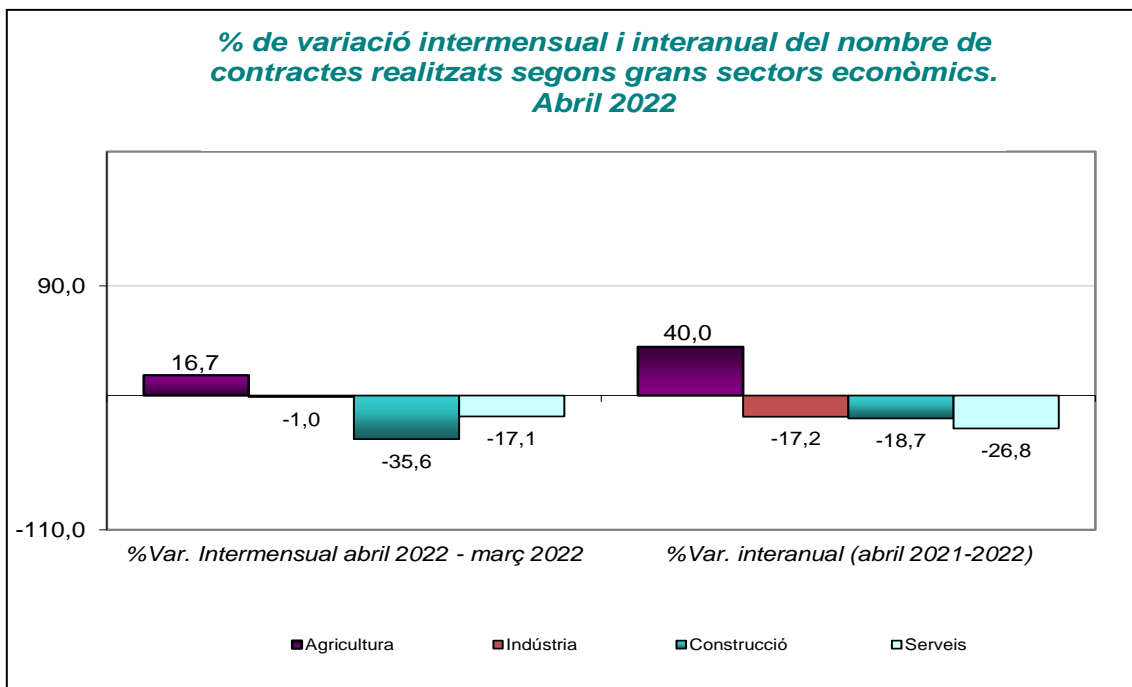
Font: Elaboració pròpia a partir de dades de l'Observatori del Treball i Model Productiu.

La contractació del mes d'abril per **sectors econòmics** es continua repartint bàsicament segons el pes dels grans sectors. El volum principal recau, com es pot observar en el gràfic, en els serveis (77,8%) i en segon lloc, però amb una proporció molt menor, en la indústria (18,6%).

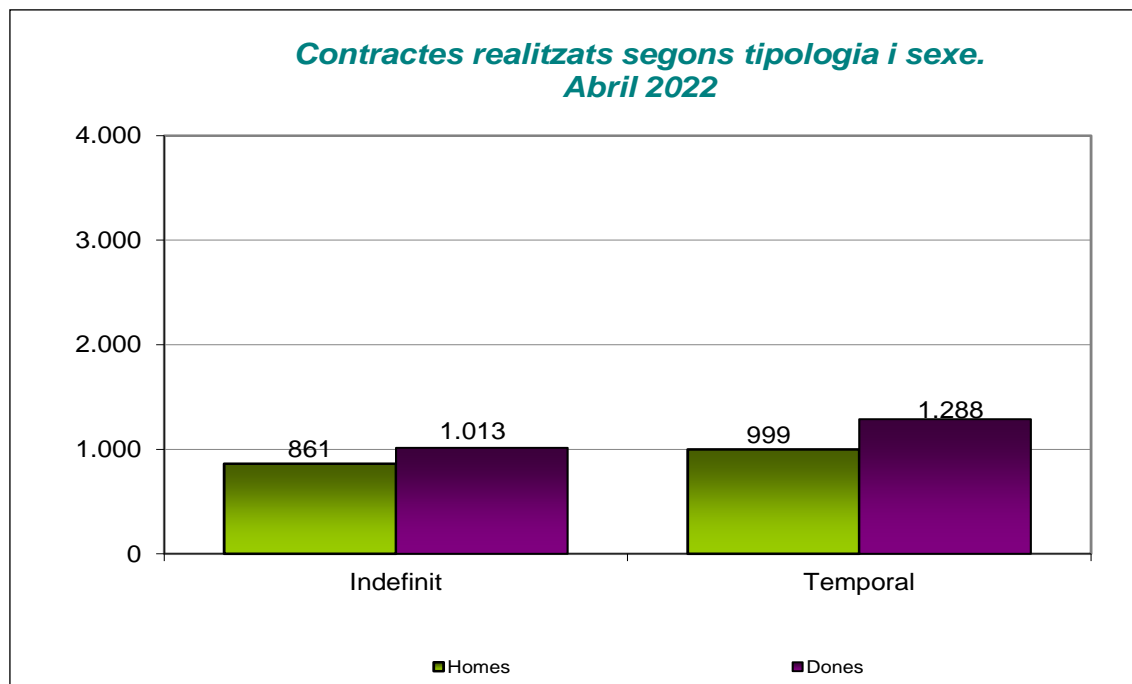


Font: Elaboració pròpia a partir de dades de l'Observatori del Treball i Model Productiu.

Les variacions de la contractació mostren a mes d'abril una evolució intermensual negativa en tots els sectors menys en l'agricultura, que és positiva. En la comparativa interanual, en relació a l'abril del 2021, les dades del 2022 suposen també una evolució negativa en tots els sectors menys en l'agricultura.



Font: Elaboració pròpia a partir de dades de l'Observatori del Treball i Model Productiu.

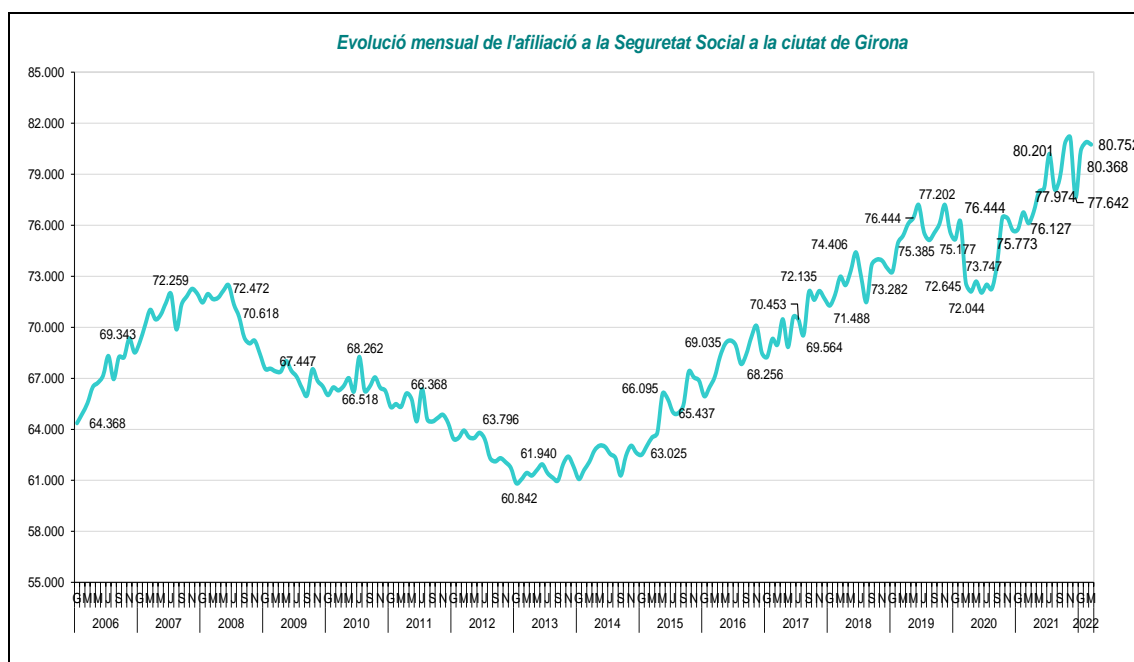


El mes d'abril la proporció de contractació segons sexe es decanta cap a les dones, que agrupen el 55,3% dels contractes realitzats, envers el 44,7% dels homes. Aquesta

tendència es manté també tant en els contractes temporals com en els indefinits, on les dones representen el 56,3% i el 54,1% respectivament, envers el 43,7% i el 45,9% dels homes.

4. Afiliació a la Seguretat Social

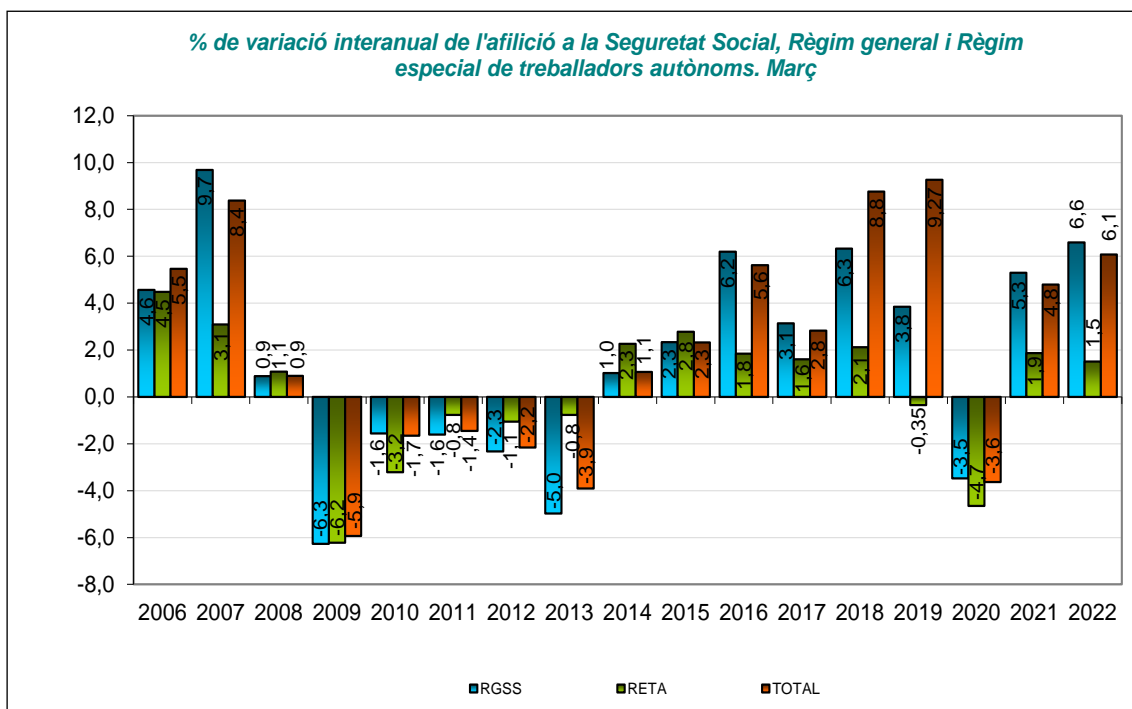
En relació al nombre de persones afiliades a la Seguretat Social a la ciutat de Girona, les dades disponibles corresponents al mes de març de 2022 marquen un augment interanual del 6,08% (en el moment de tancar l'informe encara no es disposen de les dades del mes d'abril). Aquest mes de març s'assoleix la xifra més alta registrada durant els mesos de març en comparació amb els darrers anys, tal i com es mostra a la gràfica següent.



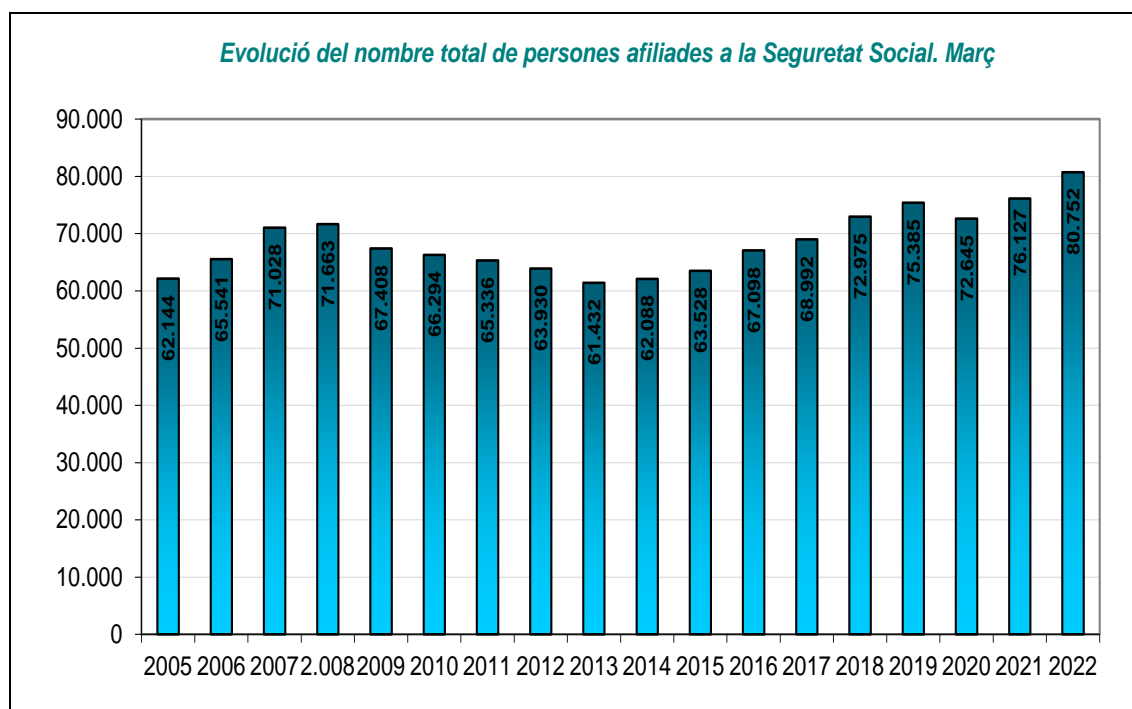
Font: Elaboració pròpia a partir de dades del *Ministerio de Trabajo, Migraciones y Seguridad Social*.

El nombre total de persones afiliades al març del 2022 ha estat de 80.752. Aquesta xifra és un 0,16% inferior a la del passat mes de febrer i suposa un increment del 6,08% respecte al març de 2021.

Des del 2013, any amb la xifra més baixa d'afiliació en aquest mes, s'ha produït un increment del 31,45%: 19.320 afiliacions més. Aquest mes de març s'ha assolit la xifra més elevada d'afiliació, dels darrers 18 anys durant els mesos de març, (8.107 afiliacions més que al març del 2020, un 11,16% més).



Font: Elaboració pròpia a partir de dades del Ministerio de Trabajo, Migraciones y Seguridad Social.



Font: Elaboració pròpia a partir de dades del Ministerio de Trabajo, Migraciones y Seguridad Social.

L'evolució en relació al mateix mes de l'any passat ha estat positiva tant per a l'afiliació a la Seguretat Social en el règim general (6,59%) com al règim d'autònoms (1,51%). El mes de març presenta una variació intermensual negativa del 0,17% en el règim

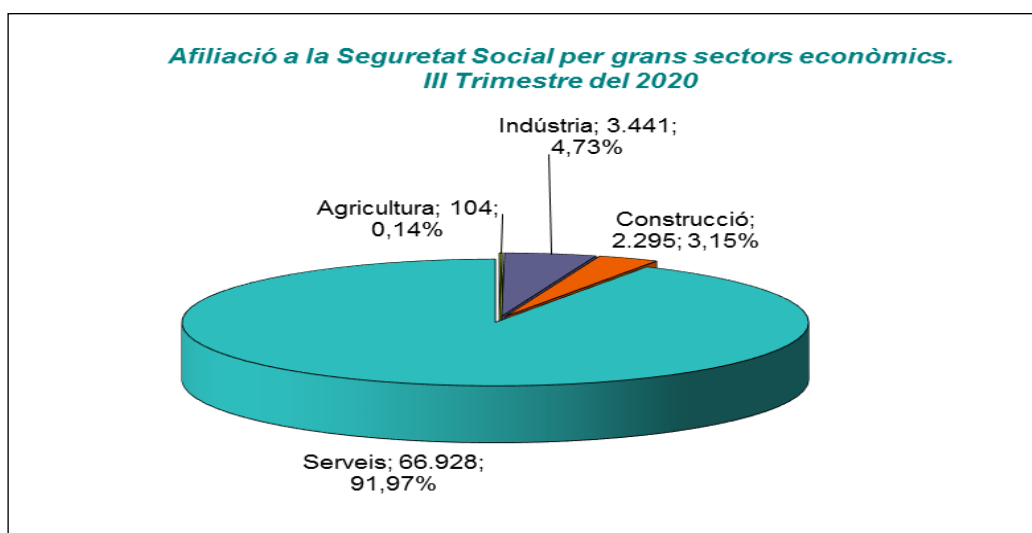
general, i del 0,09% en el règim d'autònoms. Aquest mes, el règim general representa el 90,16% de l'afiliació total.

Comparant les dades d'afiliació de la ciutat amb les de la Demarcació i les de Catalunya s'observa com la ciutat de Girona és la que presenta una major variació anual, amb un augment del 6,08% seguit per la Demarcació de Girona (5,04%) i Catalunya (4,62%). En la comparativa intermensual, la Demarcació de Girona és la que presenta un percentatge d'augment de l'afiliació més elevat, concretament de l'1,49% seguit de la de Catalunya amb un 0,51%, mentre que a Girona ciutat disminueix l'afiliació respecte el mes anterior en 0,16%. Percentualment Girona és qui obté una major afiliació en el règim general de la Seguretat Social, un 90,16% per sobre del 81,88% de Catalunya i del 78,90% de la Demarcació de Girona.

Març2022	RGSS	RETA	Total Afiliació	% Variació Mensual	% Variació Anual	%RGSS
Girona ciutat	72.810	6.803	80.752	-0,16	6,08	90,16
Demarcació Girona	260.989	61.123	330.775	1,49	5,04	78,90
Catalunya	2.878.971	556.043	3.360.920	0,51	4,62	81,88

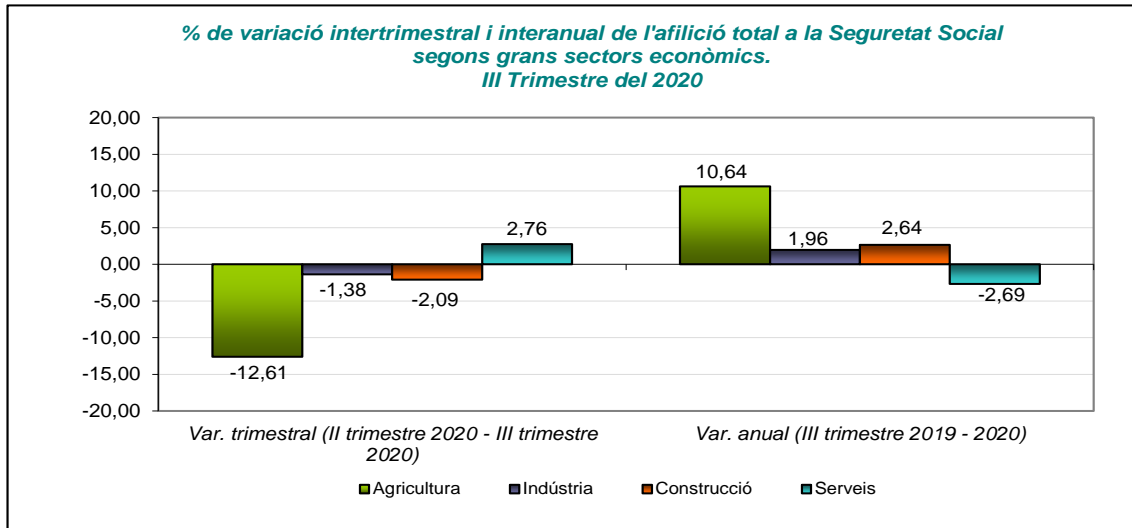
Font: Elaboració pròpia a partir de dades del Ministerio de Trabajo Migraciones y Seguridad Social

La informació sobre l'afiliació per sectors econòmics es pot obtenir a escala municipal per a cada final de trimestre. Les últimes dades publicades, referents al tercer trimestre del 2020 (a mes de setembre, ja que en el moment de tancar aquest informe encara no s'havien publicat dades més recents), mostren com el sector serveis concentra el 91,97% de les afiliacions a la Seguretat Social. La indústria el segueix amb el 4,73% i la construcció amb el 3,15%.



Font: Elaboració pròpia a partir de dades de l'Observatori del Treball i Model Productiu.

La variació interanual és positiva per a l'agricultura, la construcció i la indústria amb augments del 10,64%, 2,64% i l'1,96% respectivament però és negativa per el sector serveis, que presenta un descens del 2,69%. Per contra, la variació intertrimestral marca una disminució en l'agricultura, indústria i construcció i un increment del 2,76% en el sector serveis.



Font: Elaboració pròpia a partir de dades de l'Observatori del Treball i Model Productiu.