



**Observatori del
mercat de
treball, del
comerç i del
turisme**

Àrea de Promoció Econòmica

Informe socioeconòmic

Agost 2021

Aquesta acció està subvencionada pel Servei Públic d'Ocupació de Catalunya en el marc dels Programes de suport al desenvolupament local



Àrea de Promoció Econòmica

Girona, setembre del 2021

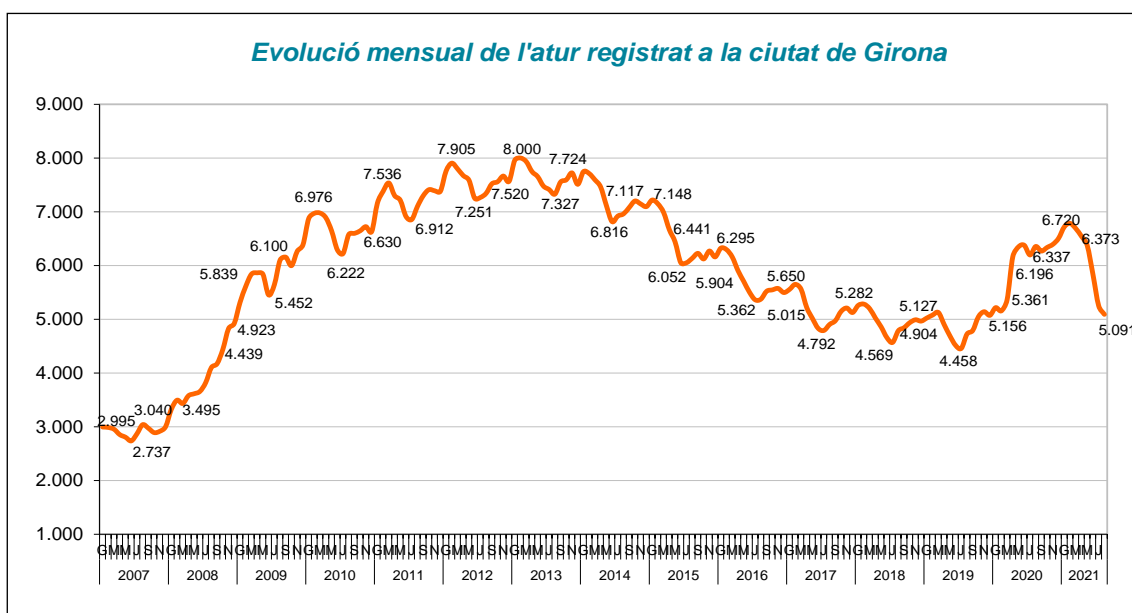
Índex

1. ATUR REGISTRAT	2
2. PERFIL DE L'ATUR REGISTRAT	5
SEGONS SEXE	5
SEGONS EDAT	6
SEGONS DURADA DE LA DEMANDA	7
SEGONS SECTOR ECONÒMIC	7
SEGONS NIVELL FORMATIU	8
SEGONS ORIGEN	9
3. CONTRACTACIÓ LABORAL	9
4. AFILIACIÓ A LA SEURETAT SOCIAL	13

1. Atur registrat

El nombre de persones registrades a l'atur a Girona en acabar el mes d'agost del 2021 ha estat de 5.091.

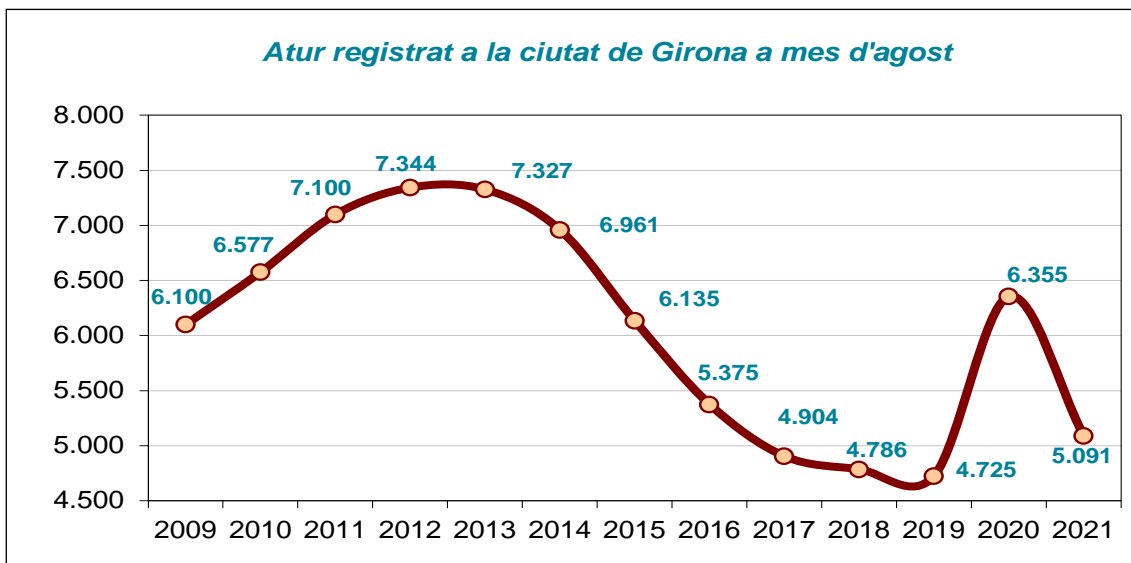
Aquestes dades suposen un descens intermensual del 3,07% respecte el mes de juliol. Interanualment, es produeix un descens de persones aturades (-19,89%) en relació amb el mateix període de l'any anterior. Des de l'agost del 2012, any amb les xifres més altes d'atur en aquest mes a Girona, s'ha produït una reducció del 30,68%.



Font: Elaboració pròpia a partir de dades de l'Observatori del Treball i Model Productiu.

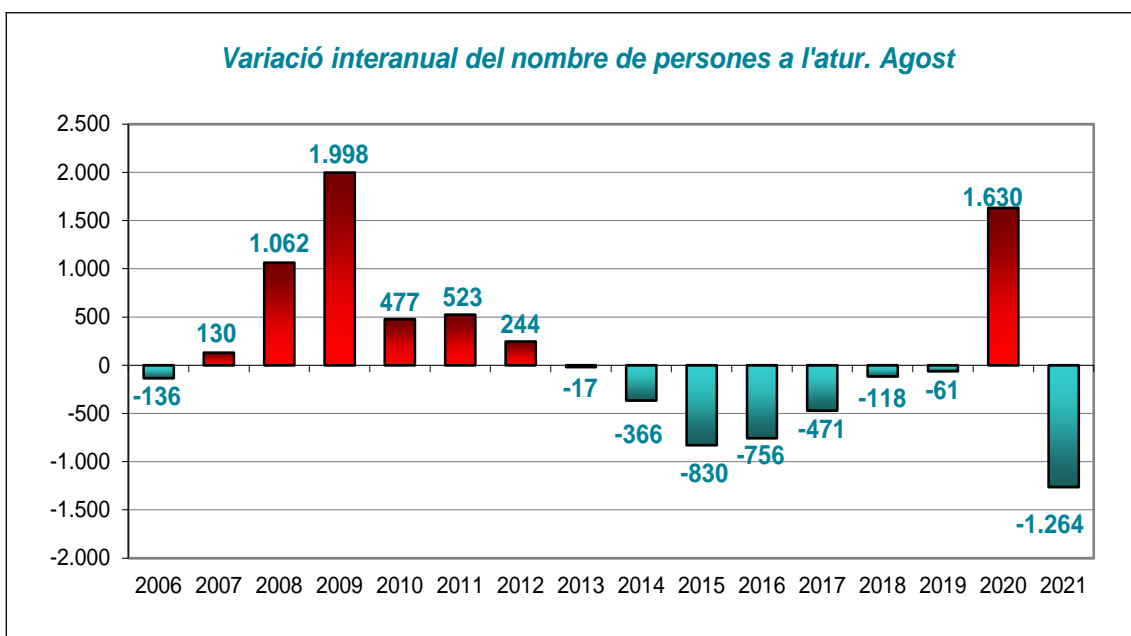
	Atur registrat a mes d'agost	Diferència en relació a l'agost del 2021	
		Abs.	%
2009	6.100	-1.009	-16,54
2010	6.577	-1.486	-22,59
2011	7.100	-2.009	-28,30
2012	7.344	-2.253	-30,68
2013	7.327	-2.236	-30,52
2014	6.961	-1.870	-26,86
2015	6.135	-1.044	-17,02
2016	5.375	-284	-5,28
2017	4.904	187	3,81
2018	4.786	305	6,37
2019	4.725	366	7,75
2020	6.355	-1.264	-19,89
2021	5.091		

Font: Elaboració pròpia a partir de dades de l'Observatori del Treball i Model Productiu.

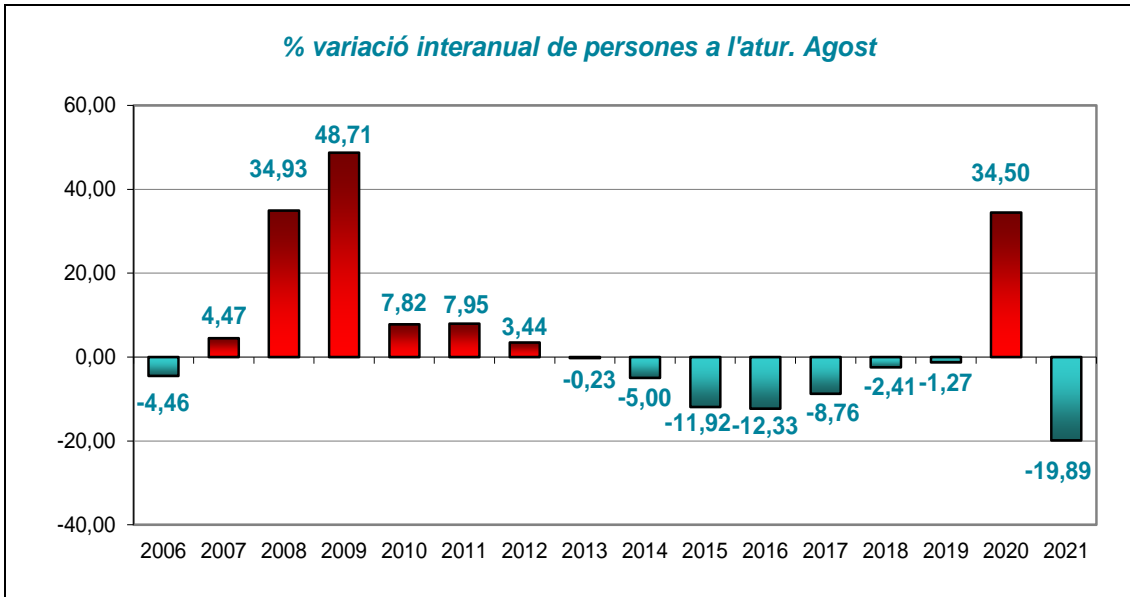


Font: Elaboració pròpia a partir de dades de l'Observatori del Treball i Model Productiu.

- La xifra de persones aturades a la ciutat a l'agost del 2021 presenta un descens **interanual** de 1.264 persones (-19,89%). Així doncs, es manté el descens interanual iniciat el passat mes de juny.

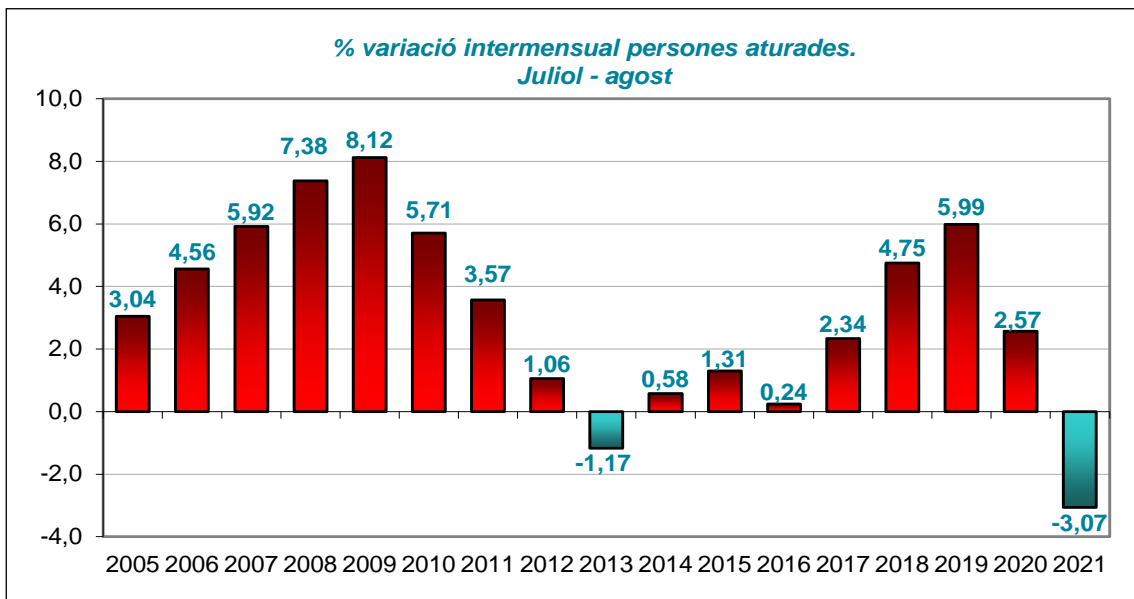


Font: Elaboració pròpia a partir de dades de l'Observatori del Treball i Model Productiu.

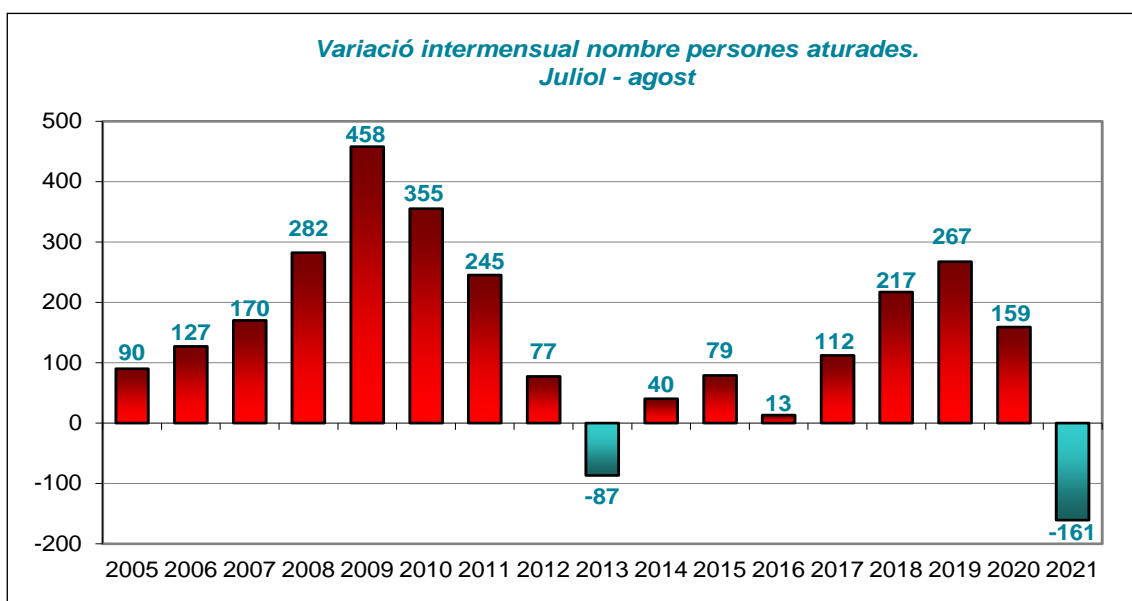


Font: Elaboració pròpia a partir de dades de l'Observatori del Treball i Model Productiu.

- En relació a la **variació intermensual**, les dades d'agost suposen un descens de persones en el registre d'atur, un 3,07% menys en comparació amb el juliol passat.



Font: Elaboració pròpia a partir de dades de l'Observatori del Treball i Model Productiu.



- Si es compara amb **altres àmbits territorials**, s'observa com la ciutat de Girona presenta una tendència de comportament similar a la resta d'àmbits, amb un descens global en la comparativa intermensual i interanual.

A la taula següent es pot observar com la ciutat de Girona obté un percentatge de descens intermensual del 3,07%, la tercera xifra de descens més alta, darrera de la Demarcació de Girona i de Catalunya (-3,45% i -4,21% respectivament). En la comparativa interanual, Girona presenta el percentatge de descens més alt (-19,89%), més de 7 punts (7,56) per sobre de la variació Espanyola (-12,33%), 1 punt per sobre de la variació catalana (-18,62%).

	Agost del 2021	Variac. vs mes anterior		Variac. vs any anterior	
		Abs.	%	Abs.	%
Girona ciutat	5.091	-161	-3,07%	-1.264	-19,89%
Gironès	9.583	-298	-3,02%	-2.200	-18,67%
Demarcació de Girona	35.676	-1.276	-3,45%	-8.023	-18,36%
Catalunya	391.128	-17.186	-4,21%	-89.514	-18,62%
Estat Espanyol	3.333.915	-82.583	-2,42%	-468.899	-12,33%

Font: Elaboració pròpia a partir de dades de l'Observatori del Treball i Model Productiu i de l'INE.

2. Perfil de l'atur registrat

Segons sexe

- 2.219 persones registrades a l'atur són homes (43,6%), xifra que ha disminuït en 110 persones el darrer mes i en 700 el darrer any.

- 2.872 són dones (56,4%), nombre que representa un descens de 51 persones en relació al juliol i de 564 dones en relació a l'agost del 2020.

Percentualment, el descens intermensual de l'atur ha repercutit lleugerament més en els homes que en dones (amb reduccions del 4,72% i l'1,74% respectivament). En la variació interanual, es mantenen aquestes diferències, amb percentatges que van del 16,41% de les dones al 23,98% dels homes. El pes percentual del grup femení a l'atur es manté superior al dels homes, existint una diferència de més de 12 punts.

	Agost del 2021		Variació mes anterior		Variació any anterior	
	Abs.	%	Abs.	%	Abs.	%
Total	5.091	100,0%	-161	-3,07%	-1.264	-19,89%
Home	2.219	43,6%	-110	-4,72%	-700	-23,98%
Dona	2.872	56,4%	-51	-1,74%	-564	-16,41%

Font: Elaboració pròpia a partir de dades de l'Observatori del Treball i Model Productiu.

Segons edat

- 124 (2,4%) del total de persones registrades a l'atur tenen menys de 20 anys.
- 678 (13,3%) tenen entre 20 i 29 anys.
- 1.098 (21,6%) tenen entre 30 i 39 anys.
- 1.317 (25,9%) tenen entre 40 i 49 anys.
- 1.874 (36,8%) tenen 50 anys o més.

En relació al mes anterior, el comportament ha estat de descens generalitzat en tots els grups d'edat, destacant els menors de 20 anys que disminueixen un 16,78%. Interanualment s'observa una disminució generalitzada de persones aturades en tots el grups d'edat, amb percentatges de descens que van del -8,63% dels majors de 50 anys al -38,97% del joves d'entre 20 i 29 anys.

Remarcar que un cop més el col·lectiu amb més presència de persones aturades és el de majors de 50 anys, que representen el 36,8% del total de persones aturades i el 9,98% de la població activa en el mateix tram d'edat.

	Agost del 2021		Variació mes anterior		Variació any anterior	
	Abs.	%	Abs.	%	Abs.	%
Total	5.091	100,0%	-161	-3,07%	-1.264	-19,89%
Menors de 20 anys	124	2,4	-25	-16,78%	-47	-27,49%
De 20 a 29 anys	678	13,3	-13	-1,88%	-433	-38,97%
De 30 a 39 anys	1.098	21,6	-10	-0,90%	-377	-25,56%
De 40 a 49 anys	1.317	25,9	-55	-4,01%	-230	-14,87%
Majors de 50 anys	1.874	36,8	-58	-3,00%	-177	-8,63%

Font: Elaboració pròpia a partir de dades de l'Observatori del Treball i Model Productiu.

Segons durada de la demanda

- Del total de persones a l'atur, 1.428 (28%) fa menys de 6 mesos que hi són registrades.
- 716 (14,1%) porten a l'atur entre 6 i 12 mesos.
- 1.491 (29,3%) entre 1 i 2 anys a l'atur.
- 1.456 (28,6%) fa més de 2 anys que estan aturades.

El descens intermensual repercuteix tots els col·lectius, a excepció dels que porten fins a 6 mesos en situació d'atur, que presenten un augment del 16,29%. En relació a l'agost del 2020, augmenten les persones aturades que porten en situació d'atur de 12 a 24 mesos i més de 24 mesos i disminueixen els de fins a 6 mesos i els de 6 a 12 mesos.

	Agost del 2021		Variació mes anterior		Variació any anterior	
	Abs.	%	Abs.	%	Abs.	%
Total	5.091	100,0%	-161	-3,07%	-1.264	-19,89%
Fins a 6 mesos	1.428	28,0%	200	16,29%	-996	-41,09%
De 6 a 12 mesos	716	14,1%	-110	-13,32%	-1.070	-59,91%
De 12 a 24 mesos	1.491	29,3%	-242	-13,96%	536	56,13%
Més de 24 mesos	1.456	28,6%	-9	-0,61%	266	22,35%

Font: Elaboració pròpia a partir de dades de l'Observatori del Treball i Model Productiu.

Segons sector econòmic

- 3.739 (73,4%) del total de persones registrades a l'atur pertanyen al sector serveis.
- 443 (8,7%) a la indústria.
- 434 (8,5%) a la construcció.
- 370 (7,3%) no tenen ocupació anterior.

- 105 (2,1%) a l'agricultura.

El descens de l'atur al mes d'agost repercuteix en tots els sectors, excepte la construcció que presenta un lleu augment del 0,23%. Quant a la comparativa anual, la reducció ha estat generalitzada en tots els àmbits amb percentatges molt similars que van del -16,00% de l'agricultura al -21,17% de la indústria.

	Agost del 2021		Variació mes anterior		Variació any anterior	
	Abs.	%	Abs.	%	Abs.	%
Total	5.091	100,0%	-161	-3,07%	-1.264	-19,89%
Agricultura	105	2,1%	-23	-17,97%	-20	-16,00%
Indústria	443	8,7%	-10	-2,21%	-119	-21,17%
Construcció	434	8,5%	1	0,23%	-92	-17,49%
Serveis	3.739	73,4%	-72	-1,89%	-953	-20,31%
Sense ocupació anterior	370	7,3%	-57	-13,35%	-80	-17,78%

Font: Elaboració pròpia a partir de dades de l'Observatori del Treball i Model Productiu.

Segons nivell formatiu

- 513 del total de persones a l'atur (10,1%) no tenen estudis o els estudis primaris els tenen incomplets.
- 3.434 (67,5%) tenen l'educació general (estudis primaris o educació general).
- 552 (10,8%) tenen algun cicle de formació professional o estudis post secundaris.
- 592 (11,6%) tenen estudis universitaris.

El descens intermensual de l'atur ha repercutit a tots els col·lectius, excepte amb els que tenen formació professional i estudis post- secundaris, i els que tenen estudis universitaris, que presenten un augment de l'1,47% i el 15,18% respectivament. En la comparativa interanual, tots els col·lectius presenten percentatges de disminució.

	Agost del 2021		Variació mes anterior		Variació any anterior	
	Abs.	%	Abs.	%	Abs.	%
Total	5.091	100,0%	-161	-3,07%	-1.264	-19,89%
Sense estudis	115	2,3%	-16	-12,21%	-24	-17,27%
Estudis primaris incomple	398	7,8%	-48	-10,76%	-113	-22,11%
Educació general	3.434	67,5%	-183	-5,06%	-811	-19,10%
FP i Post-secundaris	552	10,8%	8	1,47%	-154	-21,81%
Estudis universitaris	592	11,6%	78	15,18%	-162	-21,49%

Font: Elaboració pròpia a partir de dades de l'Observatori del Treball i Model Productiu.

Segons origen

- De les 5.091 persones registrades a l'atur, 1.366 (26,9%) són d'origen estranger.
- D'aquestes 1.366 persones, 242 (4,8%) són estrangeres comunitàries i 1.124 (22,1%) no comunitàries.

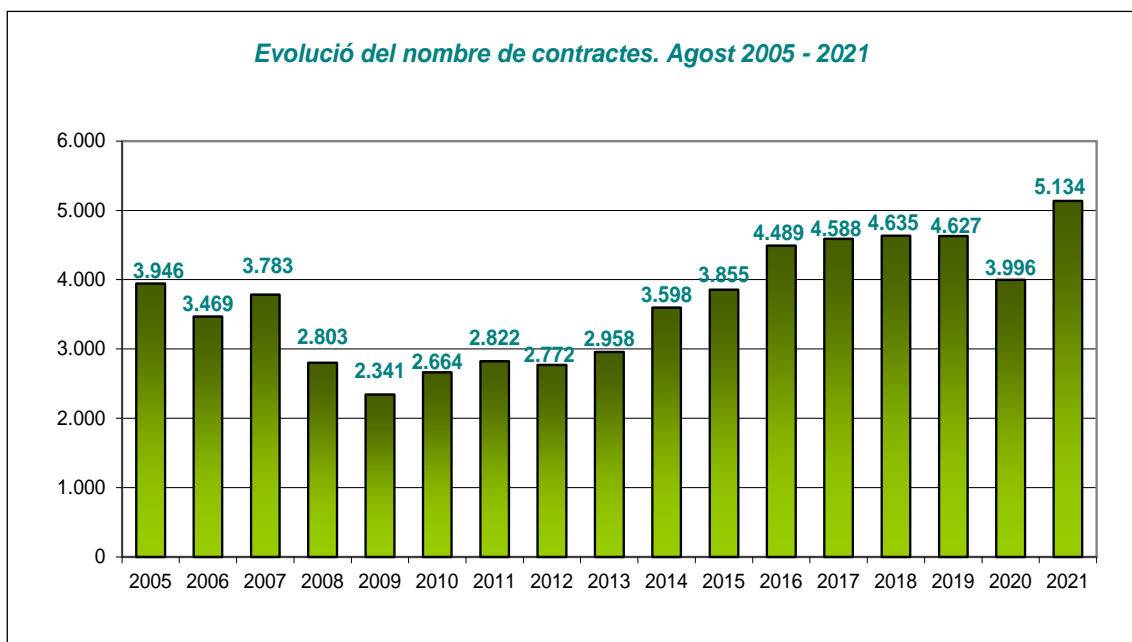
El descens intermensual de l'atur d'aquest mes afecta tots els col·lectius, amb unes variacions que van del -11,36% dels estrangers comunitàris al -0,96% de la població espanyola. En relació a l'any anterior, hi ha un descens del 23,01% en la població estrangera no comunitària, del 18,95% de l'espanyola i del 18,52% de la població estrangera comunitària.

	Agost del 2021		Variació mes anterior		Variació any anterior	
	Abs.	%	Abs.	%	Abs.	%
Total	5.091	100,0%	-161	-3,07%	-1.264	-19,89%
Comunitari espanyol	3.725	73,2%	-36	-0,96%	-871	-18,95%
Comunitari no espanyol	242	4,8%	-31	-11,36%	-55	-18,52%
No comunitari	1.124	22,1%	-94	-7,72%	-336	-23,01%
Sense nacionalitat	0	0,0%	0	0,00%	-2	-100,00%

Font: Elaboració pròpia a partir de dades de l'Observatori del Treball i Model Productiu.

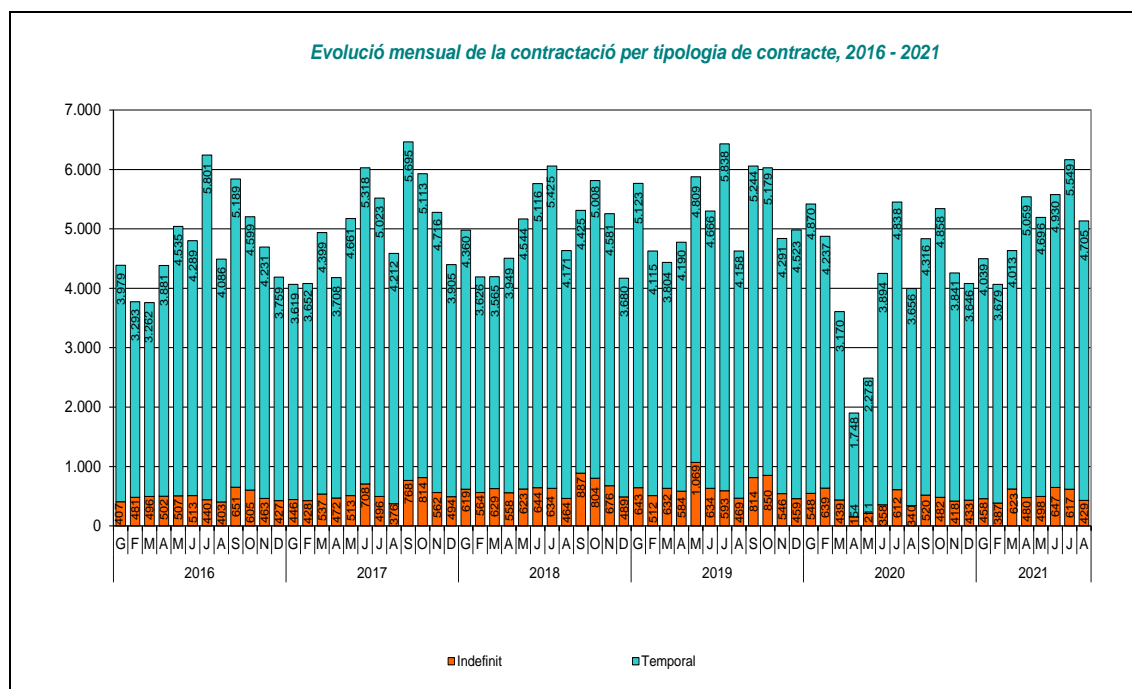
3. Contractació laboral

La xifra de contractes formalitzats al mes d'agost és de 5.134, dada que suposa un augment del 28,48% en comparació als formalitzats a l'agost del 2020. En comparació amb el mes de juliol, el nombre de contractes ha disminuït un 16,74%. La xifra d'aquest any suposa un augment del 119,3% dels contractes formalitzats respecte l'agost del 2009, any amb menys contractes en aquest mes (2.341) abans de la crisi de la COVID-19.

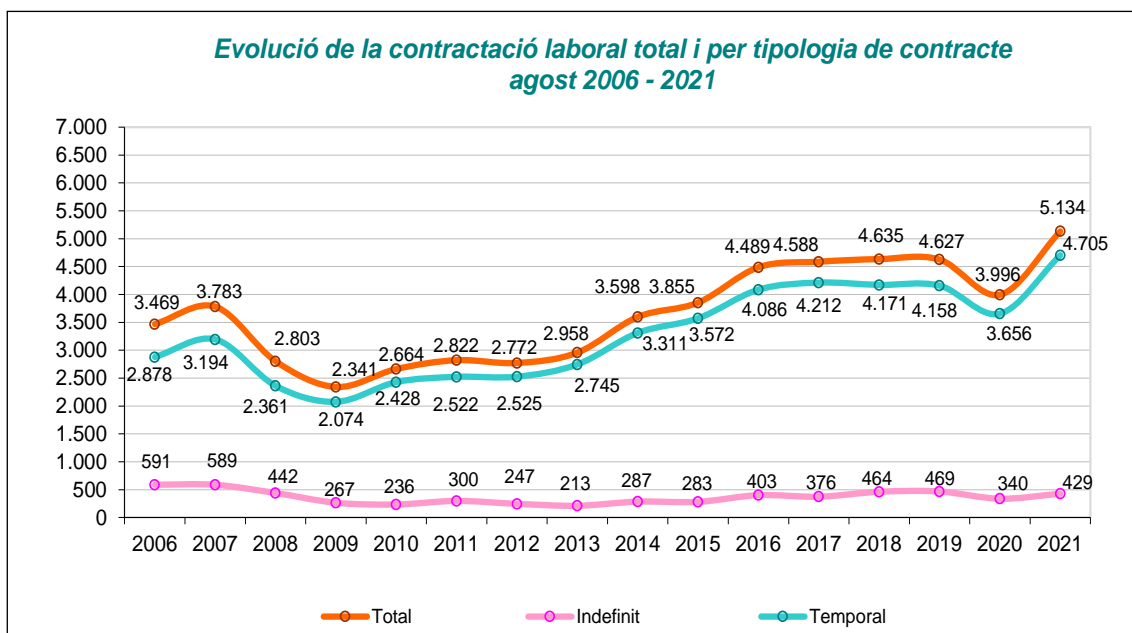


Font: Elaboració pròpia a partir de dades de l'Observatori del Treball i Model Productiu.

La tendència general en la contractació la fixa l'evolució dels contractes temporals. Al mes d'agost aquests representen el 91,64% del total, enfront del 8,36% dels indefinits. La variació intermensual ha estat negativa tant en els contractes temporals com en els indefinits. Per contra, l'evolució interanual, presenta un increment en ambdós tipus de contractes, del 28,69% en els temporals i del 26,18% en els indefinits.

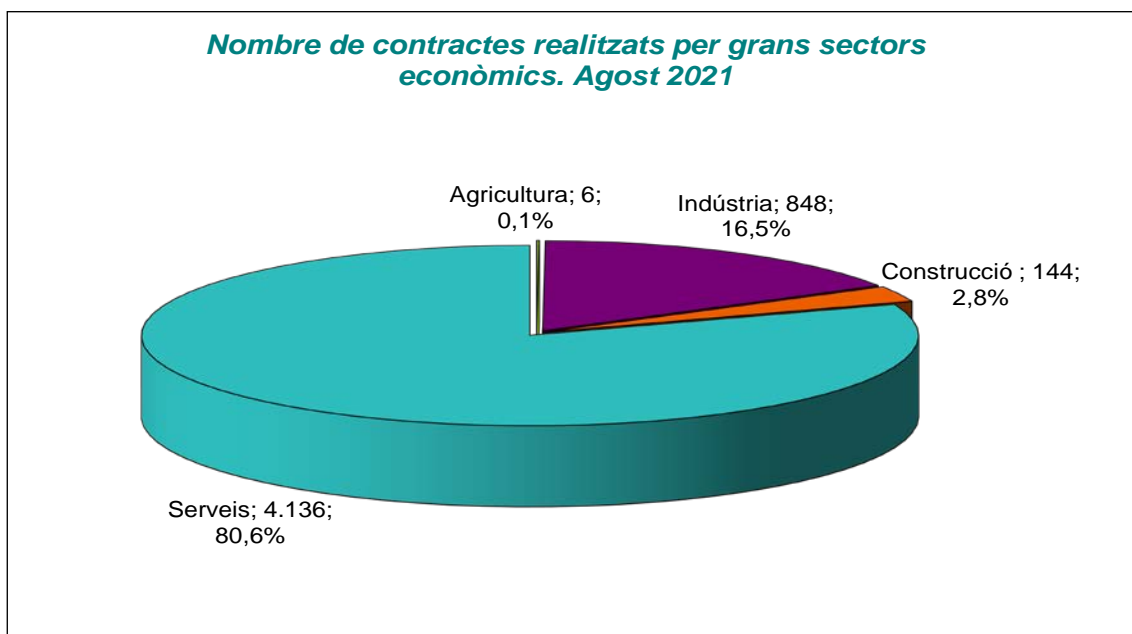


Font: Elaboració pròpia a partir de dades de l'Observatori del Treball i Model Productiu.



Font: Elaboració pròpia a partir de dades de l'Observatori del Treball i Model Productiu.

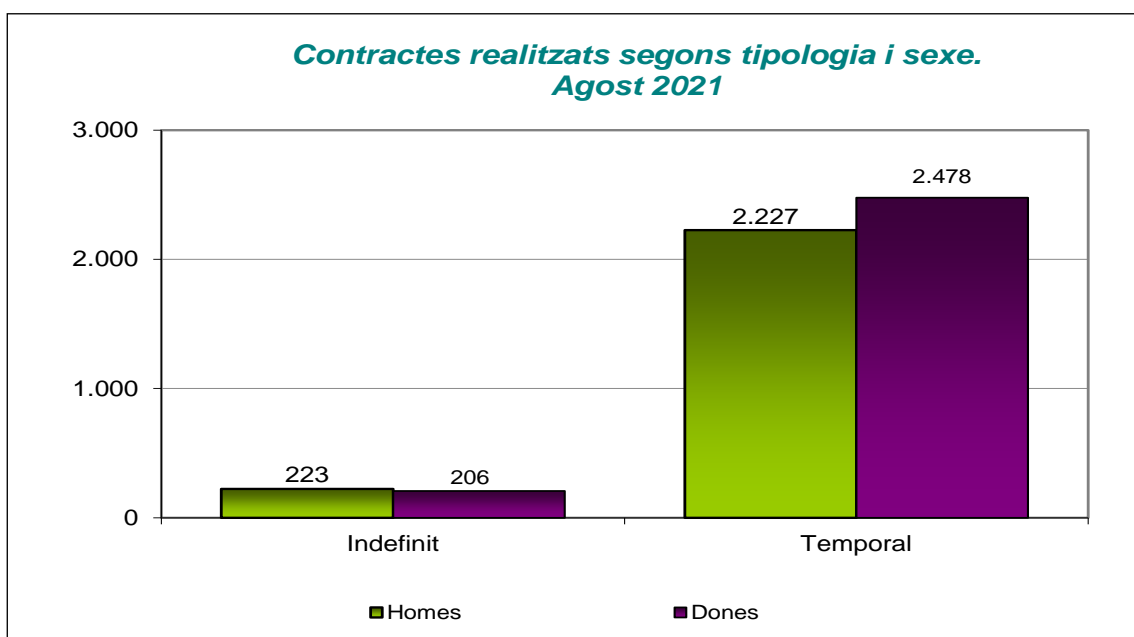
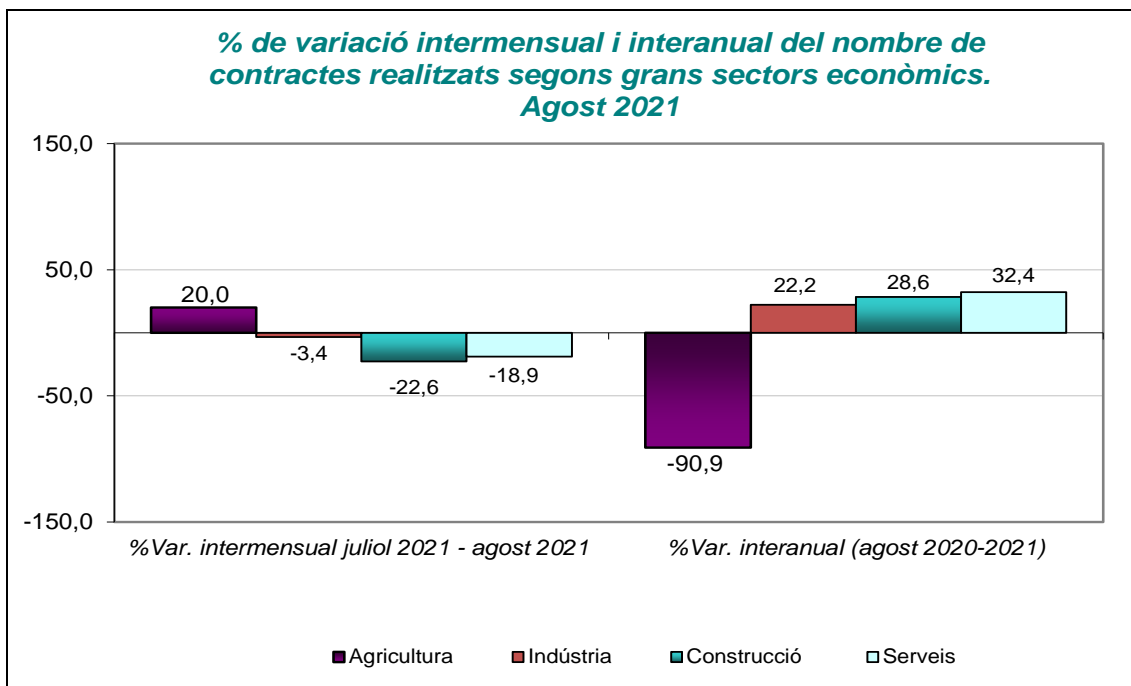
La contractació del mes d'agost per **sectors econòmics** es continua repartint bàsicament segons el pes dels grans sectors. El volum principal recau, com es pot observar en el gràfic, en els serveis (80,6%) i en segon lloc, però amb una proporció molt menor, en la indústria (16,5%).



Font: Elaboració pròpia a partir de dades de l'Observatori del Treball i Model Productiu.

Les variacions de la contractació mostren a mes d'agost una evolució intermensual positiva a l'agricultura i negativa a la resta de sectors. En la comparativa interanual, en

relació a l'agost del 2020, les dades del 2021 suposen un augment generalitzat de contractes en tots els sectors, a excepció de l'agricultura, que disminueix un 90,9%.

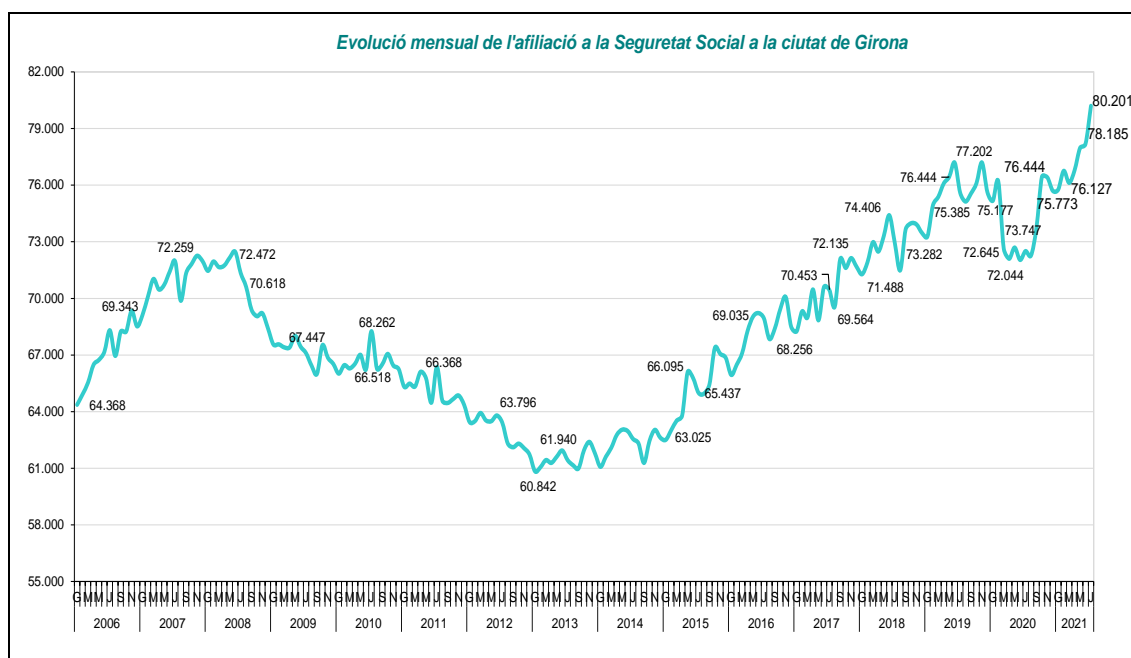


El mes d'agost la proporció de contractació segons sexe es decanta cap les dones: el 52,3% del total de contractes realitzats s'han fet a dones i el 47,7% a homes. Aquesta

tendència es manté en els contractes temporals, però s'inverteix en els indefinits, on les dones representen el 48% dels contractes formalitzats i els homes el 52%.

4. Afiliació a la Seguretat Social

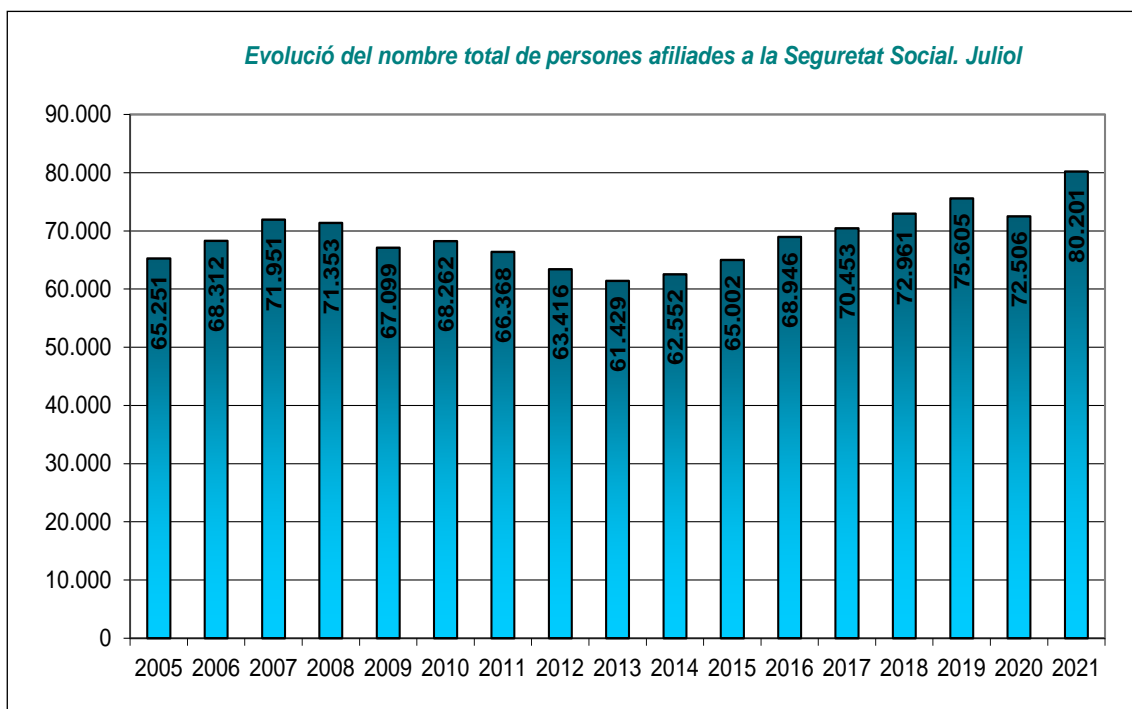
En relació al nombre de persones afiliades a la Seguretat Social a la ciutat de Girona, les dades disponibles corresponents al mes de juliol del 2021 marquen un augment interanual del 10,61% (en el moment de tancar l'informe encara no es disposen de les dades del mes d'agost). Aquest mes de juliol s'assoleixen unes xifres superiors al 2019, any amb la xifra més elevada d'afiliacions abans de la pandèmia.



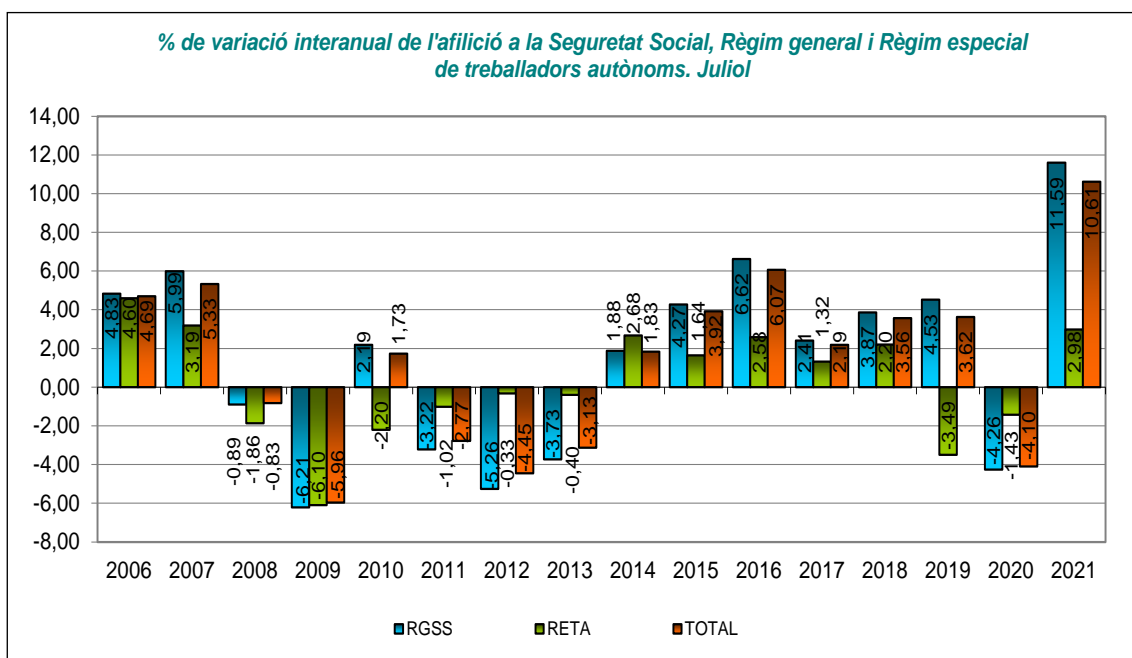
Font: Elaboració pròpia a partir de dades del *Ministerio de Trabajo, Migraciones y Seguridad Social*.

El nombre total de persones afiliades al juliol del 2021 ha estat de 80.201. Aquesta xifra és un 2,58% superior a la del passat mes de juny i suposa un increment del 10,61% respecte al juliol del 2020.

Des del 2013, any amb la xifra més baixa d'afiliació en aquest mes, s'ha produït un increment del 30,56%: 18.772 afiliacions més. Aquest mes de juliol s'ha assolit la xifra més elevada, dels darrers 16 anys, fins i tot més alta que la xifra més elevada abans de la crisi de la COVID-19 (4.596 afiliacions més que al juliol de 2019, un 6,08% més).



Font: Elaboració pròpia a partir de dades del *Ministerio de Trabajo, Migraciones y Seguridad Social*.



Font: Elaboració pròpia a partir de dades del *Ministerio de Trabajo, Migraciones y Seguridad Social*.

L'evolució en relació al mateix mes de l'any passat ha estat positiva tant per a l'afiliació a la Seguretat Social en el règim general (11,59%) com al règim d'autònoms (2,98%). El mes de juliol presenta una variació intermensual positiva del 2,87% en el règim

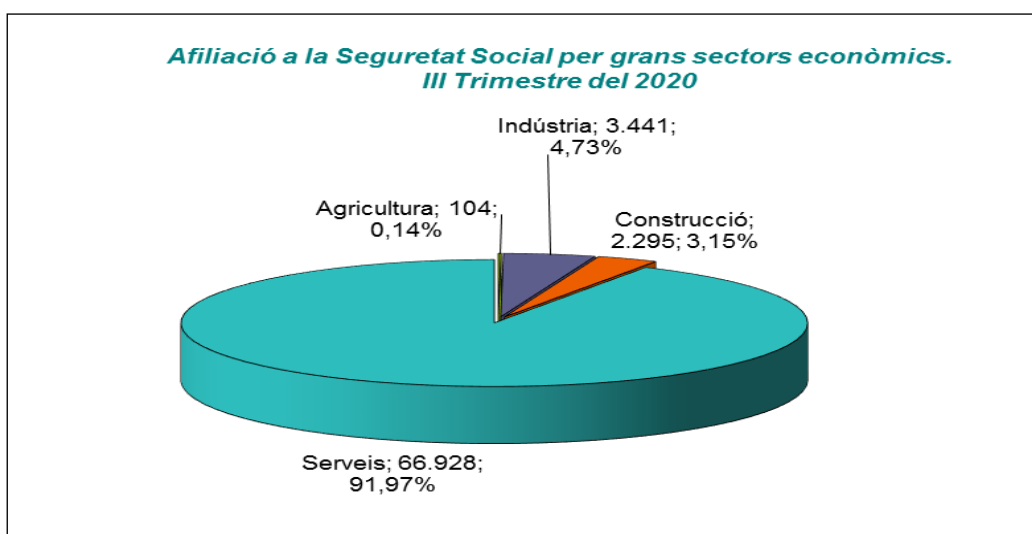
general però una disminució del 0,25% en el règim d'autònoms. Aquest mes, el règim general representa el 90,10% de l'afiliació total.

Comparant les dades d'afiliació de la ciutat amb les de la Demarcació i les de Catalunya s'observa com la ciutat de Girona és la que presenta una variació anual positiva més elevada (10,61%) mentre que Catalunya i la Demarcació de Girona obtenen uns percentatges menors (5,02% i 7,07% respectivament). En la comparativa intermensual, la Demarcació de Girona és qui presenta un percentatge més elevat (3,58%) seguida per Girona (2,58%) i finalment Catalunya (1,14%). Percentualment Girona és qui obté una major afiliació en el règim general de la Seguretat Social.

Juliol 2021	RGSS	RETA	Total Afiliació	% Variació Mensual	% Variació Anual	% RGSS
Girona ciutat	72.261	6.817	80.201	2,58	10,61	90,10
Demarcació Girona	282.240	62.540	354.497	3,58	7,07	79,62
Catalunya	2.847.251	558.331	3.497.950	1,14	5,02	81,40

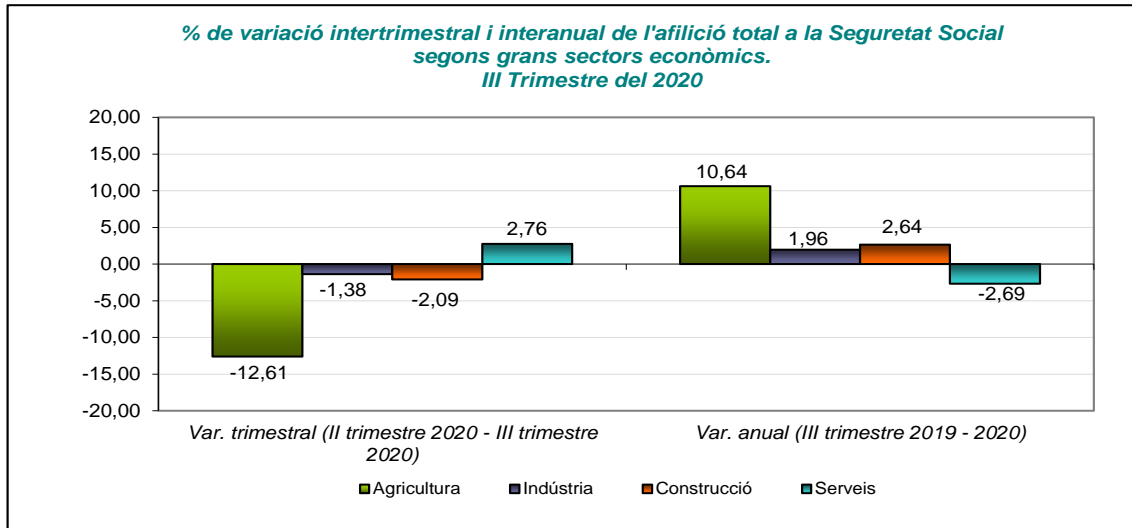
Font: Elaboració pròpia a partir de dades del Ministerio de Trabajo Migraciones y Seguridad Social

La informació sobre l'afiliació per sectors econòmics es pot obtenir a escala municipal per a cada final de trimestre. Les últimes dades publicades, referents al tercer trimestre del 2020 (a mes de setembre, ja que en el moment de tancar aquest informe encara no s'havien publicat dades més recents), mostren com el sector serveis concentra el 91,97% de les afiliacions a la Seguretat Social. La indústria el segueix amb el 4,73% i la construcció amb el 3,15%.



Font: Elaboració pròpia a partir de dades de l'Observatori del Treball i Model Productiu.

La variació interanual és positiva per a l'agricultura, la construcció i la indústria amb augments del 10,64%, 2,64% i l'1,96% respectivament però és negativa per el sector serveis, que presenta un descens del 2,69%. Per contra, la variació intertrimestral marca una disminució en l'agricultura, indústria i construcció i un increment del 2,76% en el sector serveis.



Font: Elaboració pròpia a partir de dades de l'Observatori del Treball i Model Productiu.