



**Observatori del
mercat de
treball, del
comerç i del
turisme**

Àrea de Promoció Econòmica

Informe socioeconòmic

Desembre 2022

Aquesta acció està subvencionada pel Servei Públic d'Ocupació de Catalunya en el marc dels Programes de suport al desenvolupament local



Àrea de Promoció Econòmica

Girona, gener del 2023

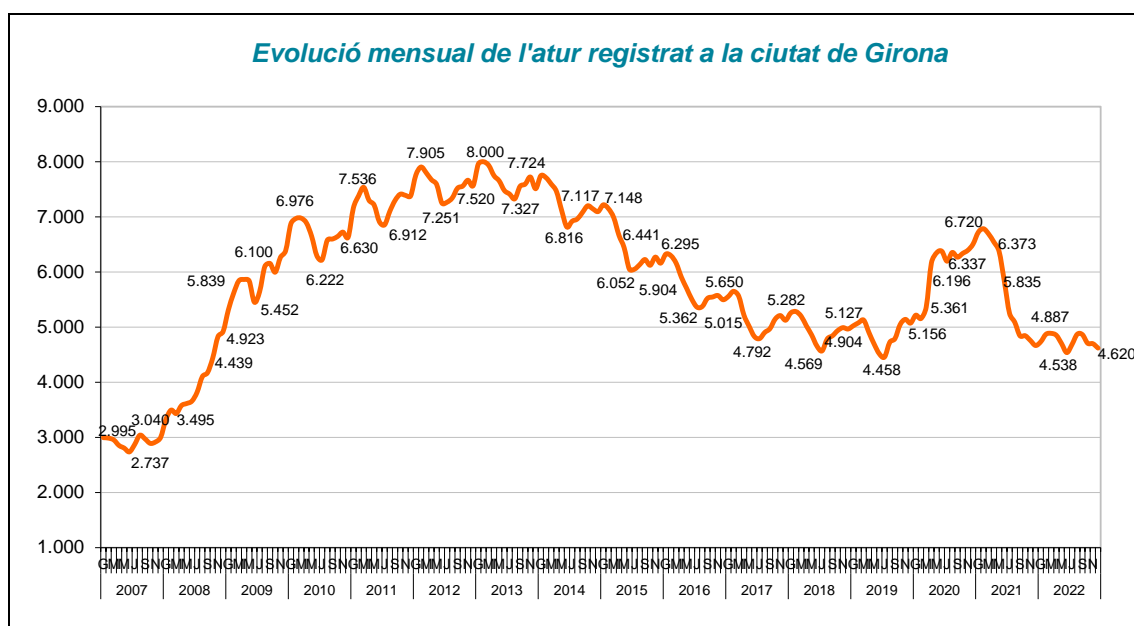
Índex

1. ATUR REGISTRAT	2
2. PERFIL DE L'ATUR REGISTRAT	6
SEGONS SEXE	6
SEGONS EDAT	6
SEGONS DURADA DE LA DEMANDA	7
SEGONS SECTOR ECONÒMIC	8
SEGONS NIVELL FORMATIU	8
SEGONS ORIGEN	9
3. CONTRACTACIÓ LABORAL	9
4. AFILIACIÓ A LA SEURETAT SOCIAL	13

1. Atur registrat

El nombre de persones registrades a l'atur a Girona en acabar el mes de desembre de 2022 ha estat de 4.620.

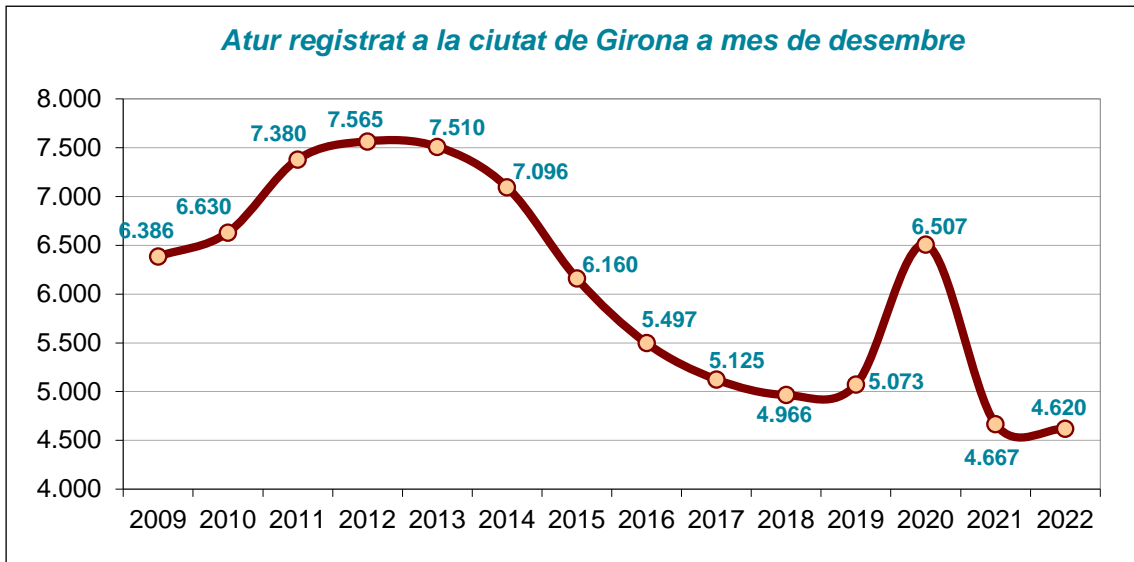
Aquestes dades suposen una disminució intermensual de l'1'70% respecte el mes de novembre. Interanualment, es produeix també una disminució de persones aturades de l'1,01% en relació amb el mateix període de l'any anterior. Des del desembre de 2012, any amb les xifres més altes d'atur en aquest mes a Girona, s'ha produït una reducció del 38,93%.



Font: Elaboració pròpia a partir de dades de l'Observatori del Treball i Model Productiu.

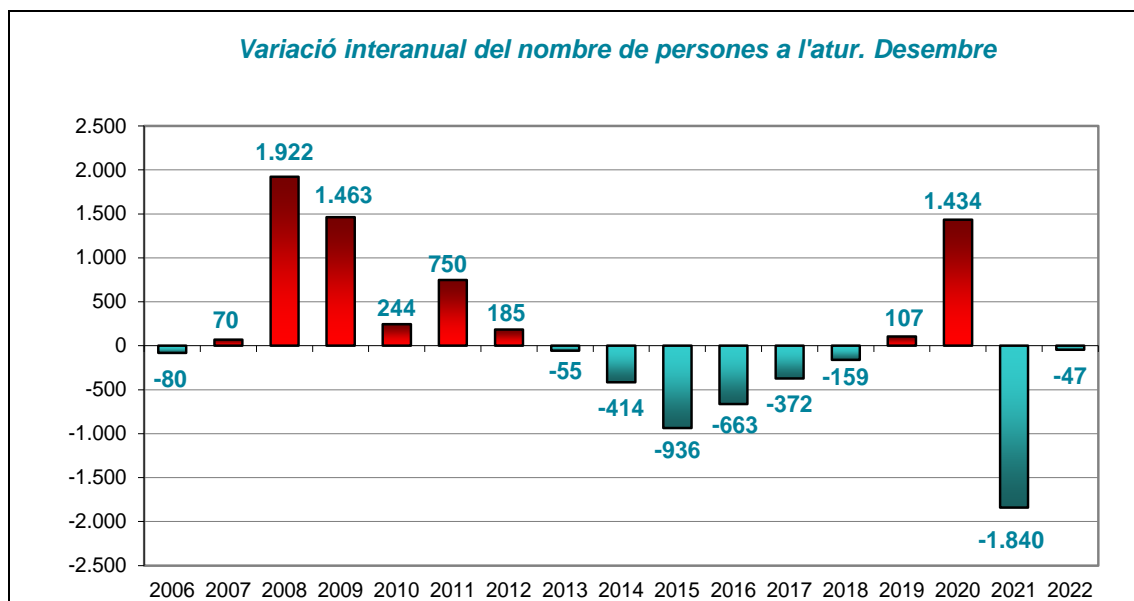
	Atur registrat a mes de desembre	Diferència en relació al desembre del 2022	
		Abs.	%
2009	6.386	-1.766	-27,65
2010	6.630	-2.010	-30,32
2011	7.380	-2.760	-37,40
2012	7.565	-2.945	-38,93
2013	7.510	-2.890	-38,48
2014	7.096	-2.476	-34,89
2015	6.160	-1.540	-25,00
2016	5.497	-877	-15,95
2017	5.125	-505	-9,85
2018	4.966	-346	-6,97
2019	5.073	-453	-8,93
2020	6.507	-1.887	-29,00
2021	4.667	-47	-1,01
2022	4.620		

Font: Elaboració pròpia a partir de dades de l'Observatori del Treball i Model Productiu

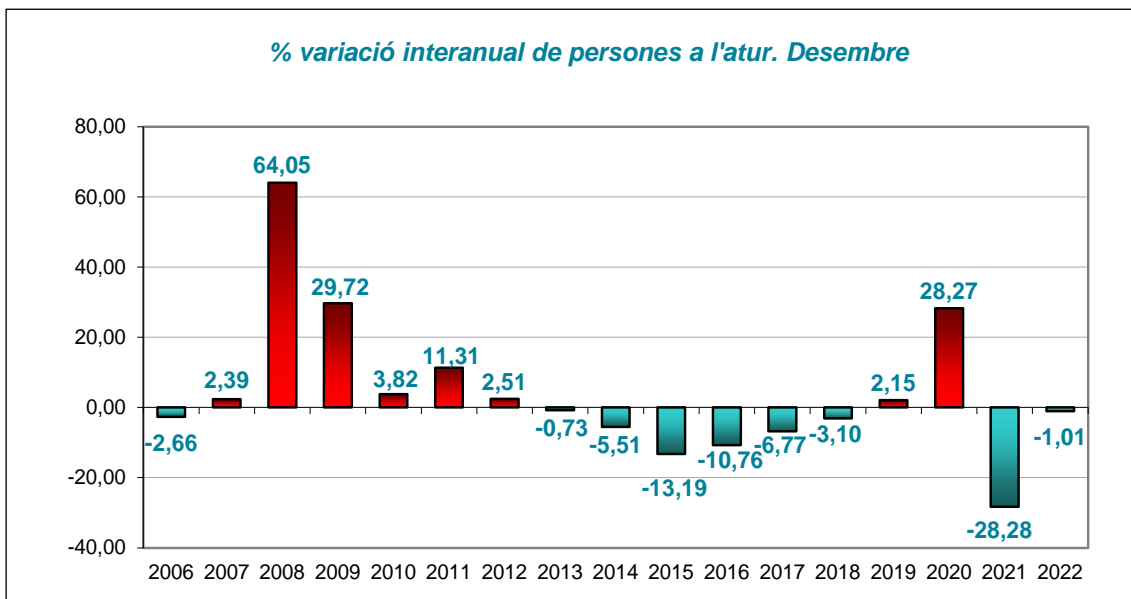


Font: Elaboració pròpia a partir de dades de l'Observatori del Treball i Model Productiu.

- La xifra de persones aturades a la ciutat al desembre del 2022 presenta una disminució **interanual** de 47 persones (-1,01%).

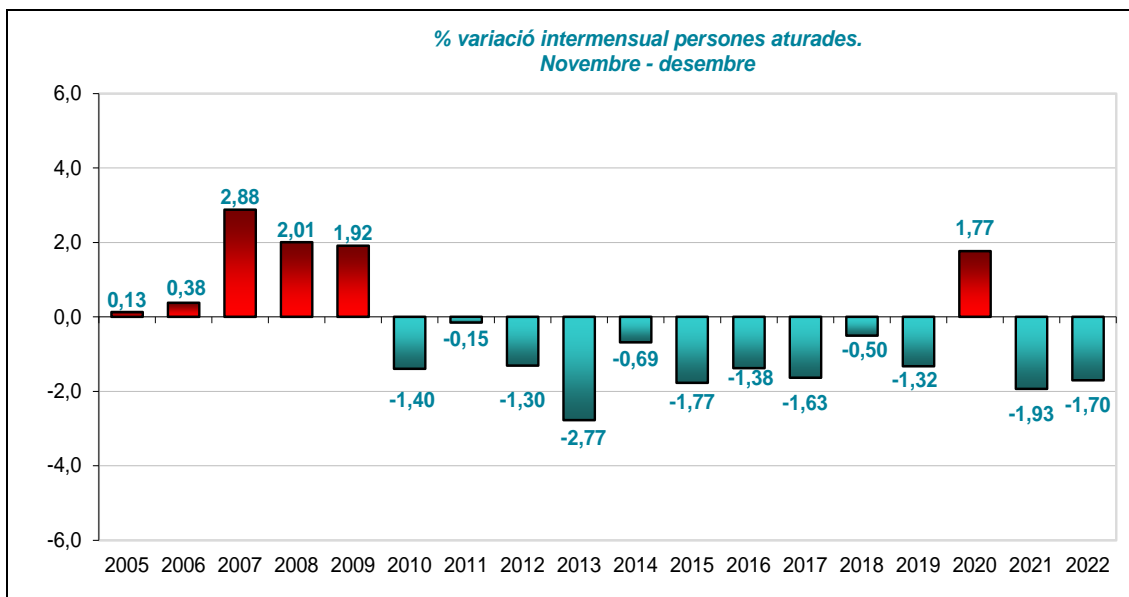


Font: Elaboració pròpia a partir de dades de l'Observatori del Treball i Model Productiu.

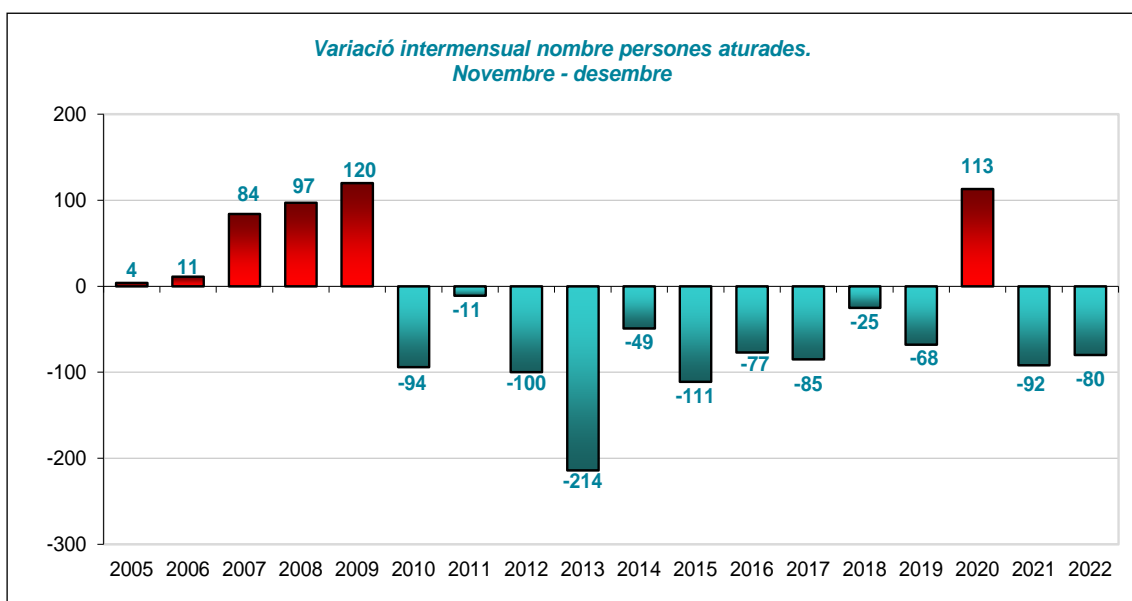


Font: Elaboració pròpia a partir de dades de l'Observatori del Treball i Model Productiu

- En relació a la **variació intermensual**, les dades de desembre presenten una reducció de 80 persones aturades, suposant una disminució de l'1,70% respecte el passat mes de novembre.



Font: Elaboració pròpia a partir de dades de l'Observatori del Treball i Model Productiu



Font: Elaboració pròpia a partir de dades de l'Observatori del Treball i Model Productiu.

- Si es compara amb **altres àmbits territorials**, s'observa com la ciutat de Girona presenta un comportament similar a la resta d'àmbits tant en la comparativa intermensual com en la interanual.

A la taula següent es pot observar com la ciutat de Girona és qui presenta un major percentatge de descens de l'atur (-1,70%), seguida de l'Estat Espanyol (-1,52%); per contra, la Demarcació de Girona és qui presenta el menor percentatge de descens (-0,30%). En la comparativa interanual, la ciutat de Girona presenta el menor percentatge de disminució de l'atur en comparació amb la resta d'àmbits territorials, amb un descens de l'1,01%, mentre que la demarcació de Girona és qui obté el descens interanual més accentuat (-9,88%), quasi un punt per sobre de la mitjana estatal i més de 3 punts superiors a la Catalana.

	Desembre de 2022	Variac. vs mes anterior		Variac. vs any anterior	
		Abs.	%	Abs.	%
Girona ciutat	4.620	-80	-1,70%	-47	-1,01%
Gironès	8.622	-129	-1,47%	-285	-3,20%
Demarcació de Girona	32.230	-96	-0,30%	-3.533	-9,88%
Catalunya	346.338	-2.644	-0,76%	-22.820	-6,18%
Estat Espanyol	2.837.653	-43.727	-1,52%	-268.252	-8,64%

Font: Elaboració pròpia a partir de dades de l'Observatori del Treball i Model Productiu i de l'INE.

2. Perfil de l'atur registrat

Segons sexe

- 2.070 persones registrades a l'atur són homes (44,8%), xifra que ha disminuït en 33 persones el darrer mes i en 85 en el darrer any.
- 2.550 són dones (55,2%), nombre que representa una disminució de 47 persones en relació al novembre de 2022 però un augment de 38 dones en relació al desembre de 2021.

Percentualment, la disminució intermensual de l'atur ha repercutit lleugerament més en les dones que en els homes amb un 1,81% de disminució en les dones, mentre que en els homes ha suposat una disminució de l'1,57%. En la variació interanual el descens de l'atur ha afectat únicament als homes amb un 3,94% de descens, mentre que en les dones ha suposat un augment de l'1,51%. El pes percentual del grup femení a l'atur es manté superior al dels homes, existint una diferència de 10,4 punts.

	Desembre del 2022		Variació mes anterior		Variació any anterior	
	Abs.	%	Abs.	%	Abs.	%
Total	4.620	100,0%	-80	-1,70%	-47	-1,01%
Home	2.070	44,8%	-33	-1,57%	-85	-3,94%
Dona	2.550	55,2%	-47	-1,81%	38	1,51%

Font: Elaboració pròpia a partir de dades de l'Observatori del Treball i Model Productiu.

Segons edat

- 124 (2,7%) del total de persones registrades a l'atur tenen menys de 20 anys.
- 664 (14,4%) tenen entre 20 i 29 anys.
- 960 (20,8%) tenen entre 30 i 39 anys.
- 1.049 (22,7%) tenen entre 40 i 49 anys.
- 1.823 (39,5%) tenen 50 anys o més.

En relació al mes anterior, el comportament ha estat de descens generalitzat en tots els grups d'edat, destacant els menors de 20 anys, que presenten la major reducció amb el 12,06%. Interanualment s'observa un augment de persones aturades en els menors de 20 anys (12,73%) i en els de 20 a 29 anys (11,78%), mentre que la resta de col·lectius disminueixen, destacant el grup d'edat de 40 a 49 anys que redueix en un 7,50%.

Remarcar que un cop més el col·lectiu amb més presència de persones aturades és el de majors de 50 anys, que representen el 39,5% del total de persones aturades i el 9,42% de la població activa en el mateix tram d'edat.

	Desembre del 2022		Variació mes anterior		Variació any anterior	
	Abs.	%	Abs.	%	Abs.	%
Total	4.620	100,0%	-80	-1,70%	-47	-1,01%
Menors de 20 anys	124	2,7%	-17	-12,06%	14	12,73%
De 20 a 29 anys	664	14,4%	-30	-4,32%	70	11,78%
De 30 a 39 anys	960	20,8%	-14	-1,44%	-28	-2,83%
De 40 a 49 anys	1.049	22,7%	-5	-0,47%	-85	-7,50%
Majors de 50 anys	1.823	39,5%	-14	-0,76%	-18	-0,98%

Font: Elaboració pròpia a partir de dades de l'Observatori del Treball i Model Productiu.

Segons durada de la demanda

- Del total de persones a l'atur, 2.188 (47,4%) fa menys de 6 mesos que hi són registrades.
- 685 (14,8%) porten a l'atur entre 6 i 12 mesos.
- 486 (10,5%) entre 1 i 2 anys a l'atur.
- 1.261 (27,3%) fa més de 2 anys que estan aturades.

En la variació intermensual, s'observa com el col·lectiu que porta de 12 a 24 mesos en situació d'atur augmenta en un 3,18%, seguit dels de 6 a 12 mesos, que ho fa amb un 1,93%, mentre que la resta de col·lectius presenten uns percentatges de disminució del 3,78% els que porten fins a 6 mesos en situació d'atur i de l'1,71% dels que porten més de 24 mesos. En relació al desembre de 2021, augmenten les persones aturades que porten en situació d'atur fins a 6 mesos en un 16,20% i les que porten de 6 a 12 mesos que ho fan en un 67,48%, mentre que disminueixen la resta, destacant els de 12 a 24 mesos, que presenten un percentatge de descens del 45,45%.

	Desembre del 2022		Variació mes anterior		Variació any anterior	
	Abs.	%	Abs.	%	Abs.	%
Total	4.620	100,0%	-80	-1,70%	-47	-1,01%
Fins a 6 mesos	2.188	47,4%	-86	-3,78%	305	16,20%
De 6 a 12 mesos	685	14,8%	13	1,93%	276	67,48%
De 12 a 24 mesos	486	10,5%	15	3,18%	-405	-45,45%
Més de 24 mesos	1.261	27,3%	-22	-1,71%	-223	-15,03%

Font: Elaboració pròpia a partir de dades de l'Observatori del Treball i Model Productiu.

Segons sector econòmic

- 3.383 (71,1%) del total de persones registrades a l'atur pertanyen al sector serveis.
- 465 (10,1%) a la indústria.
- 366 (7,9%) a la construcció.
- 425 (9,2%) no tenen ocupació anterior.
- 81 (1,8%) a l'agricultura.

En la variació intermensual, hi ha un descens generalitzat de persones aturades en tots els sectors econòmics, a destacar la reducció del 5,35% dels que no tenen ocupació anterior. Pel que fa a la comparativa anual, s'observa com l'atur augmenta a la indústria en un 5,68% i entre el col·lectiu sense ocupació anterior, en un 22,83%, mentre que a la resta de sectors disminueix amb percentatges que van del -1,32% del sector serveis al -31,93% de l'agricultura.

	Desembre del 2022		Variació mes anterior		Variació any anterior	
	Abs.	%	Abs.	%	Abs.	%
Total	4.620	100,0%	-80	-1,70%	-47	-1,01%
Agricultura	81	1,8%	-1	-1,22%	-38	-31,93%
Indústria	465	10,1%	-4	-0,85%	25	5,68%
Construcció	366	7,9%	-5	-1,35%	-69	-15,86%
Serveis	3.283	71,1%	-46	-1,38%	-44	-1,32%
Sense ocupació anterior	425	9,2%	-24	-5,35%	79	22,83%

Font: Elaboració pròpia a partir de dades de l'Observatori del Treball i Model Productiu.

Segons nivell formatiu

- 462 del total de persones a l'atur (10%) no tenen estudis o els estudis primaris els tenen incomplets.
- 3.155 (68,3%) tenen l'educació general (estudis primaris o educació general).
- 526 (11,4%) tenen algun cicle de formació professional o estudis post secundaris.
- 477 (10,3%) tenen estudis universitaris.

La disminució intermensual de l'atur ha repercutit en tots els col·lectius, a excepció dels que tenen estudis universitaris que són els únics que augmenten en 10 persones (2,14%). En la comparativa interanual es repeteix el comportament, augmenten els col·lectius amb estudis universitaris en un 13,57% i els que tenen FP i estudis post-

secundaris que ho fan en un 1,35%. La resta de col·lectius disminueixen, destacant el descens presentat pels que tenen estudis primaris incomplets (-7,16%).

	Desembre del 2022		Variació mes anterior		Variació any anterior	
	Abs.	%	Abs.	%	Abs.	%
Total	4.620	100,0%	-80	-1,70%	-47	-1,01%
Sense estudis	112	2,4%	-1	-0,88%	-8	-6,67%
Estudis primaris incomplets	350	7,6%	-2	-0,57%	-27	-7,16%
Educació general	3.155	68,3%	-75	-2,32%	-76	-2,35%
FP i Post-secundaris	526	11,4%	-12	-2,23%	7	1,35%
Estudis universitaris	477	10,3%	10	2,14%	57	13,57%

Font: Elaboració pròpia a partir de dades de l'Observatori del Treball i Model Productiu.

Segons origen

- De les 4.620 persones registrades a l'atur, 1.245 (26,9%) són d'origen estranger.
- D'aquestes 1.245 persones, 218 (4,7%) són estrangeres comunitàries i 1.027 (22,2%) no comunitàries.

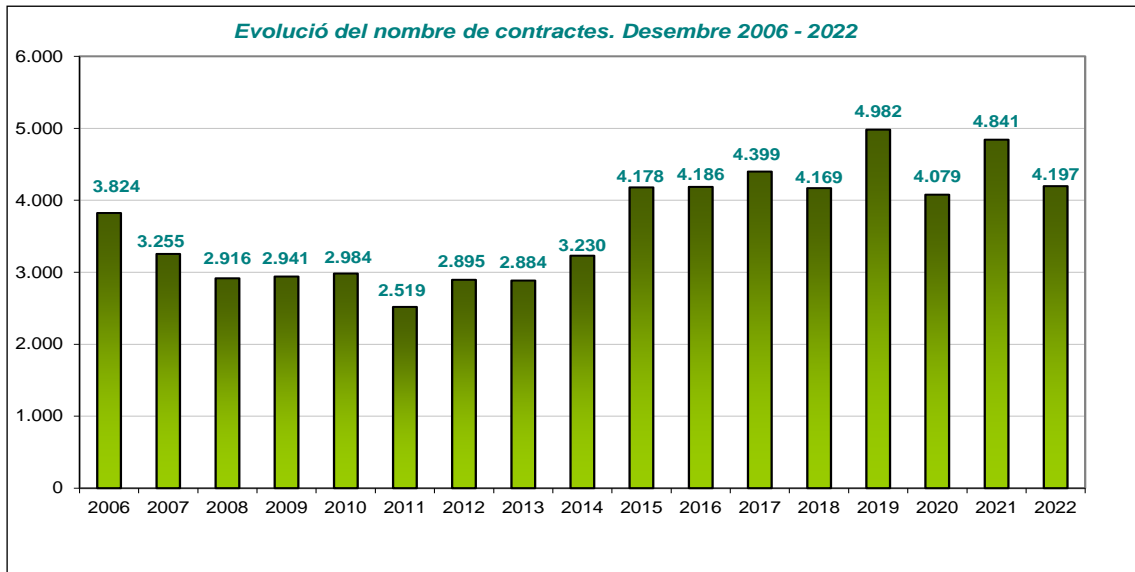
La disminució intermensual de l'atur d'aquest mes afecta a la població espanyola i l'estrangera no comunitària, mentre que els estrangers comunitàries presenten un percentatge d'augment del 0,93%. En relació a l'any anterior, disminueixen els estrangers no comunitàries en un 6,21%, els comunitàries en un 1,80% mentre que el col·lectiu espanyol augmenta un 0,75%.

	Desembre del 2022		Variació mes anterior		Variació any anterior	
	Abs.	%	Abs.	%	Abs.	%
Total	4.620	100,0%	-80	-1,70%	-47	-1,01%
Comunitari espanyol	3.375	73,1%	-71	-2,06%	25	0,75%
Comunitari no espanyol	218	4,7%	2	0,93%	-4	-1,80%
No comunitari	1027	22,2%	-11	-1,06%	-68	-6,21%
Sense nacionalitat	0	0,0%	0	0,00%	0	0,00%

Font: Elaboració pròpia a partir de dades de l'Observatori del Treball i Model Productiu.

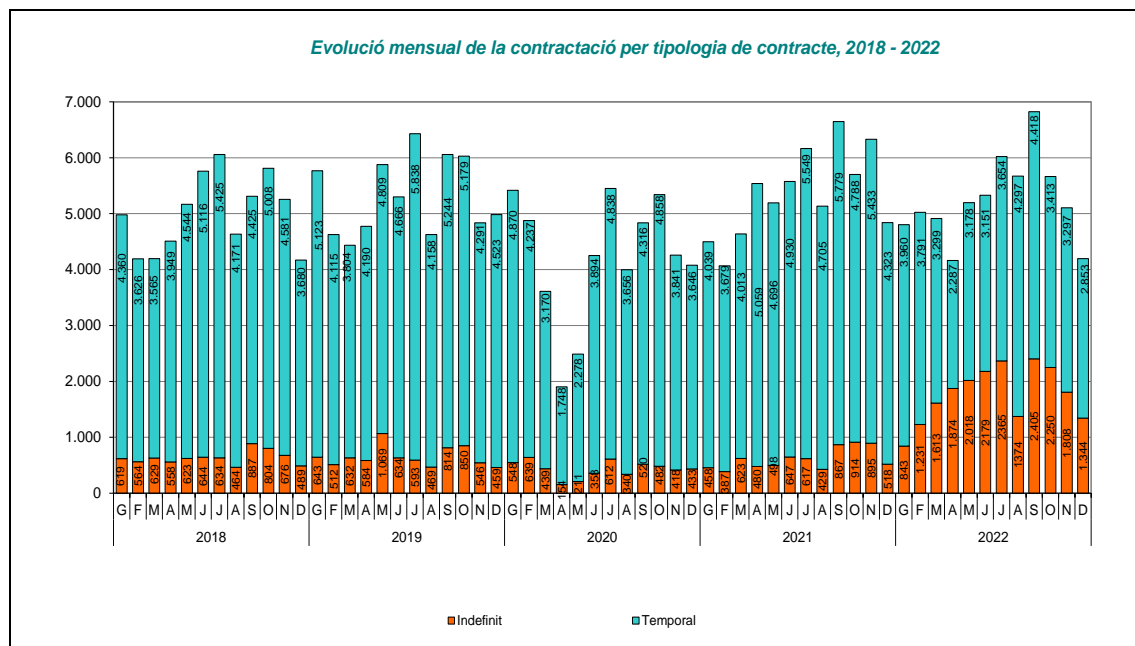
3. Contractació laboral

La xifra de contractes formalitzats al mes de desembre és de 4.197, dada que suposa un descens del 13,30% en comparació als formalitzats al desembre de 2021. En comparació amb el mes de novembre, el nombre de contractes ha disminuït en un 17,79%. La xifra d'aquest any suposa un augment del 66,6% dels contractes formalitzats respecte de al desembre de 2011, any amb menys contractes en aquest mes (2.519).

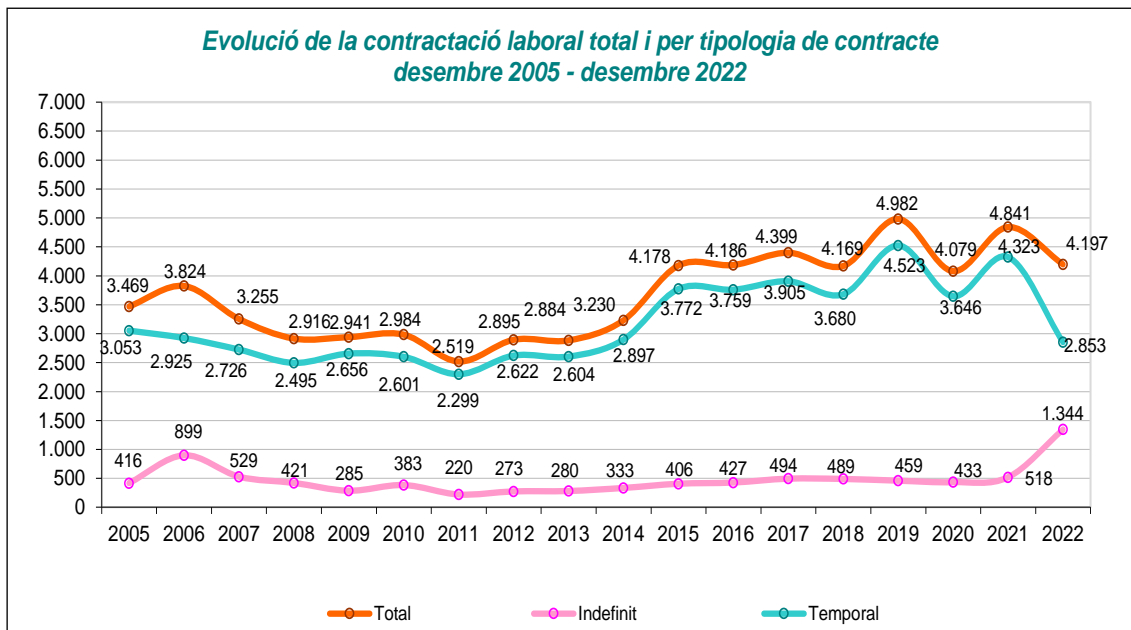


Font: Elaboració pròpia a partir de dades de l'Observatori del Treball i Model Productiu

La tendència en la contractació la fixa l'evolució dels contractes temporals, si bé en els darrers mesos ha augmentat la contractació indefinida després de l'aprovació de la darrera reforma laboral. Al mes de desembre els contractes temporals suposen un 67,98% sobre el total de la contractació, mentre que els indefinits representen un 32,02%. La variació intermensual ha estat negativa tant pels contractes indefinits en un 25,66% com en els temporals en un 13,47%. El comportament interanual presenta un increment en la contractació indefinida del 159,46% i una disminució del 34% en la contractació temporal.

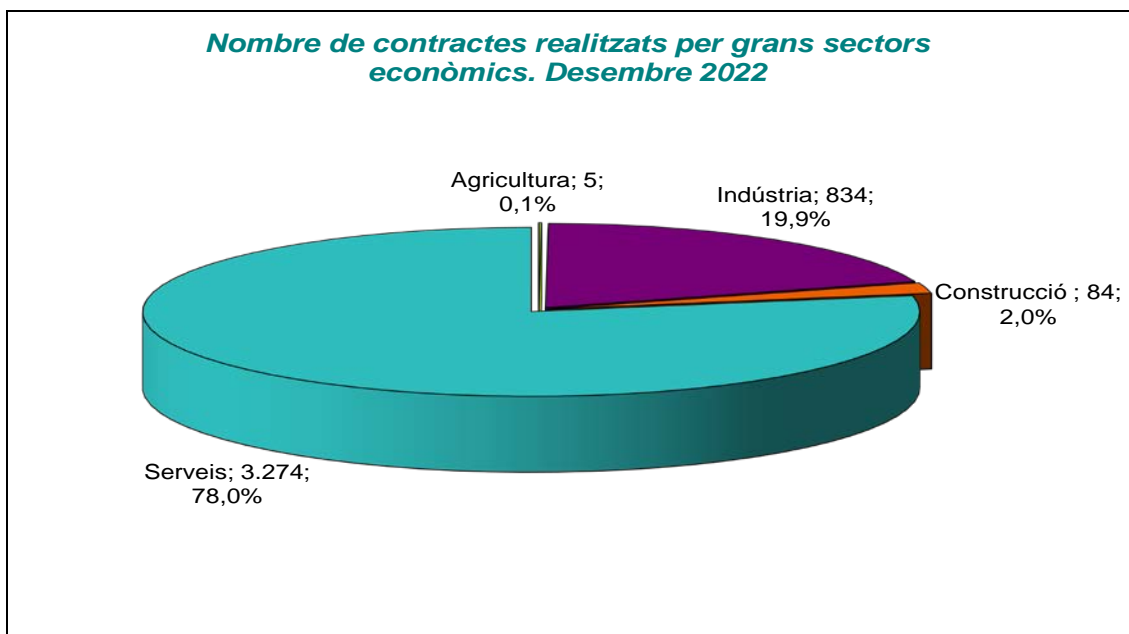


Font: Elaboració pròpia a partir de dades de l'Observatori del Treball i Model Productiu



Font: Elaboració pròpia a partir de dades de l'Observatori del Treball i Model Productiu

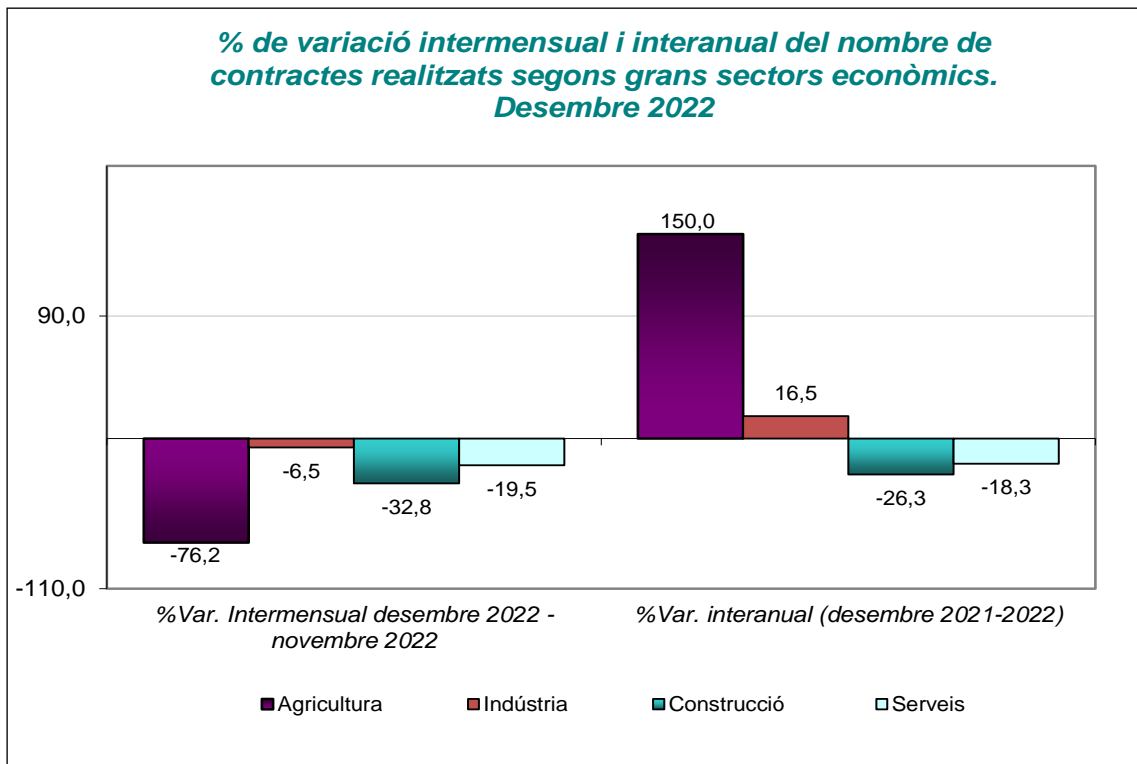
La contractació del mes de desembre per **sectors econòmics** es continua repartint bàsicament segons el pes dels grans sectors. El volum principal recau, com es pot observar en el gràfic, en els serveis (78,01%) i en segon lloc, però amb una proporció molt menor, en la indústria (19,87%).



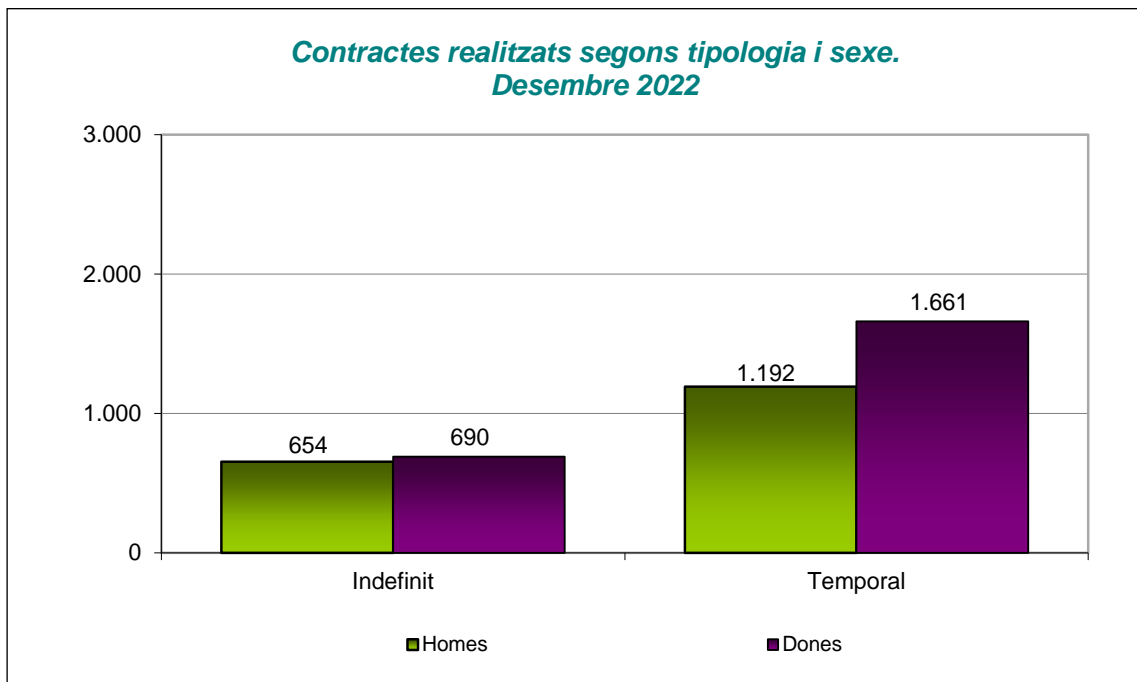
Font: Elaboració pròpia a partir de dades de l'Observatori del Treball i Model Productiu.

Les variacions de la contractació mostren a mes de desembre una evolució intermensual negativa en tots els sectors econòmics, destacant les reduccions de l'agricultura (-76,2%) i la construcció (-32,8%). En la comparativa interanual, en relació

al desembre de 2021, les dades del 2022 suposen una evolució negativa en els sectors serveis i construcció i positiva en el sectors de l'agricultura i indústria.



Font: Elaboració pròpia a partir de dades de l'Observatori del Treball i Model Productiu.

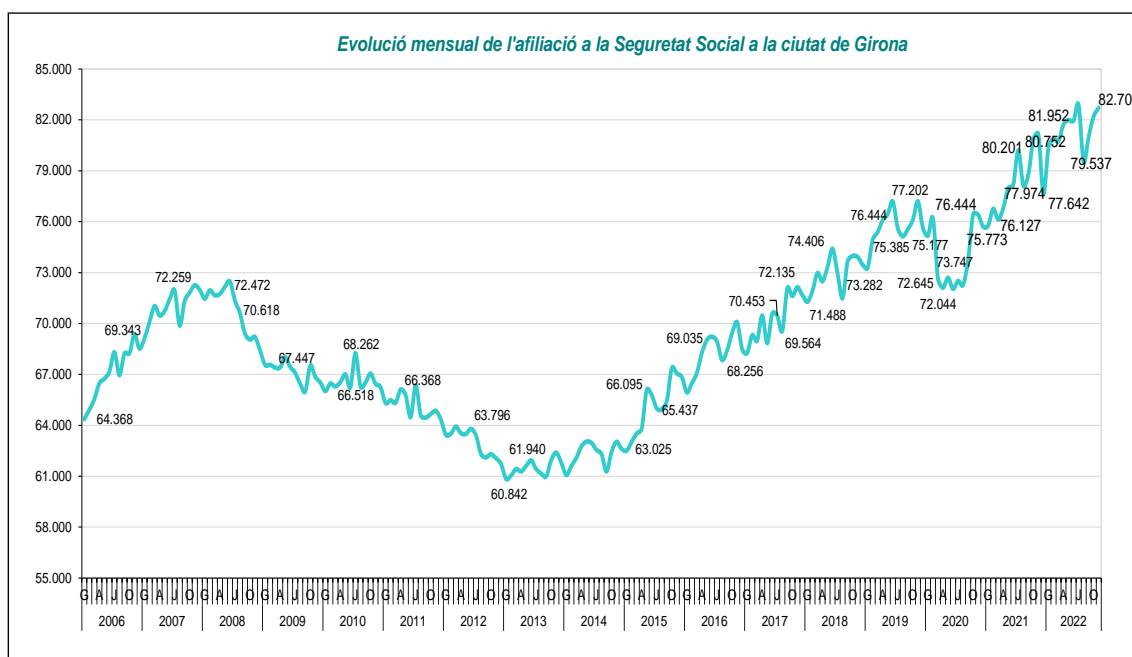


Font: Elaboració pròpia a partir de dades de l'Observatori del Treball i Model Productiu.

El mes de desembre la proporció de la contractació segons sexe es decanta cap a les dones, que agrupen el 56% de la totalitat dels contractes realitzats, envers el 44% dels homes. Aquesta diferència augmenta en els contractes temporals, on les dones obtenen el 58,2% de representació i els homes el 41,8%, però disminueix en els indefinits, que presenten una distribució més ajustada, ja que les dones representen el 51,3% de la contractació i els homes el 48,7%.

4. Afiliació a la Seguretat Social

En relació al nombre de persones afiliades a la Seguretat Social a la ciutat de Girona, les dades disponibles corresponents al mes de novembre de 2022 marquen un augment interanual de l'1,91% (en el moment de tancar l'informe encara no es disposen de les dades del mes de desembre corresponents a l'afiliació per municipis el darrer dia de mes). Aquest mes de novembre, es continua assolint la xifra més alta registrada durant els mesos de novembre en comparació amb els darrers anys, tal i com es mostra a les gràfiques següents.

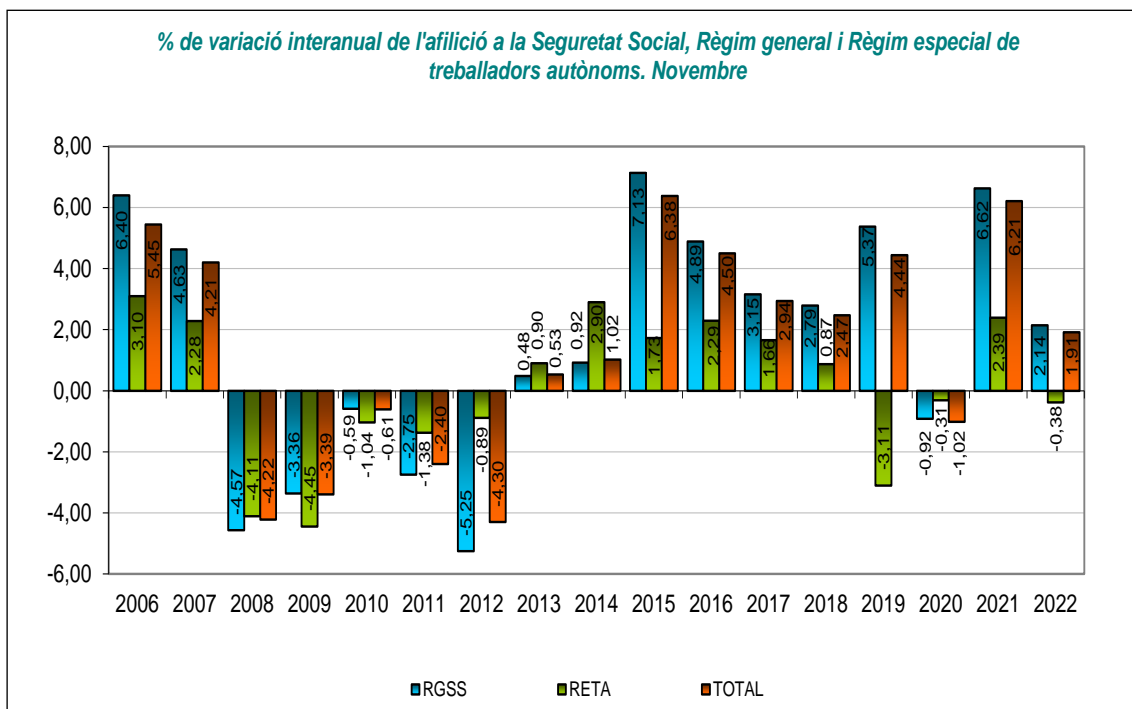


Font: Elaboració pròpia a partir de dades del *Ministerio de Trabajo, Migraciones y Seguridad Social*.

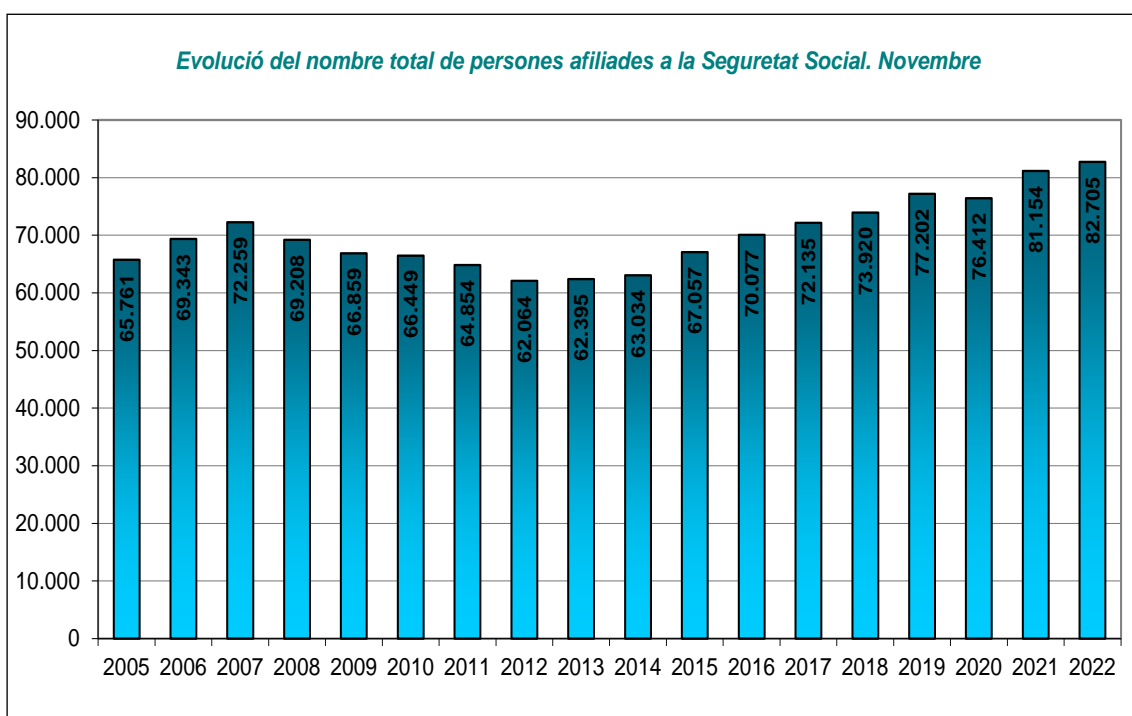
El nombre total de persones afiliades al novembre del 2022 a últim dia del mes ha estat de 82.705. Aquesta xifra és un 0,61% superior a la del passat mes d'octubre i suposa un increment de l'1,91% respecte el novembre de 2021.

Des del 2012, any amb la xifra més baixa d'afiliació en aquest mes, s'ha produït un increment del 33,26%: 20.641 afiliacions més. Aquest mes de novembre es continua

assolint la xifra més elevada d'afiliació (5.503 afiliacions, un 7.13% més que a novembre del 2019, any amb més afiliació abans de la crisi del COVID-19).



Font: Elaboració pròpia a partir de dades del Ministerio de Trabajo, Migraciones y Seguridad Social.



Font: Elaboració pròpia a partir de dades del Ministerio de Trabajo, Migraciones y Seguridad Social.

L'evolució en relació al mateix mes de l'any passat ha estat positiva en l'afiliació a la Seguretat Social en el règim general (2,14%) i negativa en el règim d'autònoms (-

0,38%). El mes de novembre presenta una variació intermensual positiva del 0,67% en el règim general, i negativa del 0,09% en el règim d'autònoms. Aquest mes, el règim general representa el 90,35% de l'afiliació total.

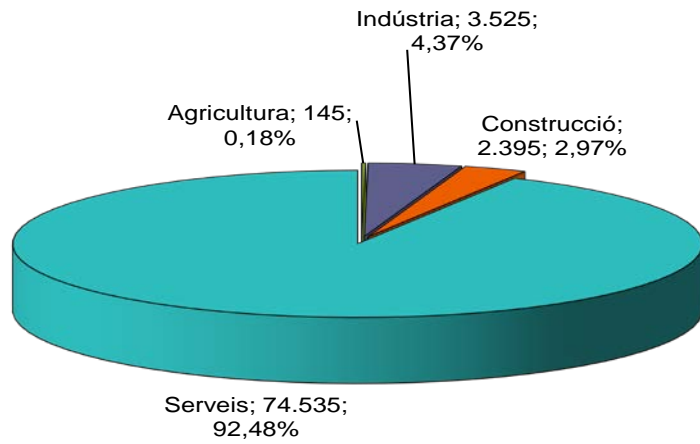
Comparant les dades d'afiliació de la ciutat amb les de la Demarcació i les de Catalunya s'observa com Catalunya és la que presenta una major variació anual, amb un augment del 2,89% seguit per la Demarcació de Girona (2,58%) i per últim, la ciutat de Girona (1,91%). En la comparativa intermensual, Girona ciutat és qui presenta el percentatge d'increment més elevat (0,61%), seguit de Catalunya (0,35%), mentre la Demarcació de Girona disminueix amb un 1,68%. Percentualment la ciutat de Girona és qui obté una major afiliació en el règim general de la Seguretat Social, un 90,35% per sobre del 82,25% de Catalunya i del 78,85% de la Demarcació de Girona.

Novembre 2022	RGSS	RETA	Total Afiliació	% Variació Mensual	% Variació Anual	% RGSS
Girona ciutat	74.724	6.820	82.705	0,61	1,91	90,35
Demarcació Girona	272.062	61.626	334.626	-1,68	2,58	78,85
Catalunya	2.968.210	556.826	3.608.935	0,35	2,89	82,25

Font: Elaboració pròpia a partir de dades del Ministerio de Trabajo Migraciones y Seguridad Social

La informació sobre [l'afiliació per sectors econòmics](#) es pot consultar novament des del segon trimestre de 2022 a l'Institut d'Estadística de Catalunya (IDESCAT) a escala municipal per a cada final de [trimestre](#). Les últimes dades publicades, referents al tercer trimestre del 2022, mostren com el sector serveis concentra el 92,48% de les afiliacions a la Seguretat Social. La indústria el segueix amb el 4,37% i la construcció amb el 2,97%.

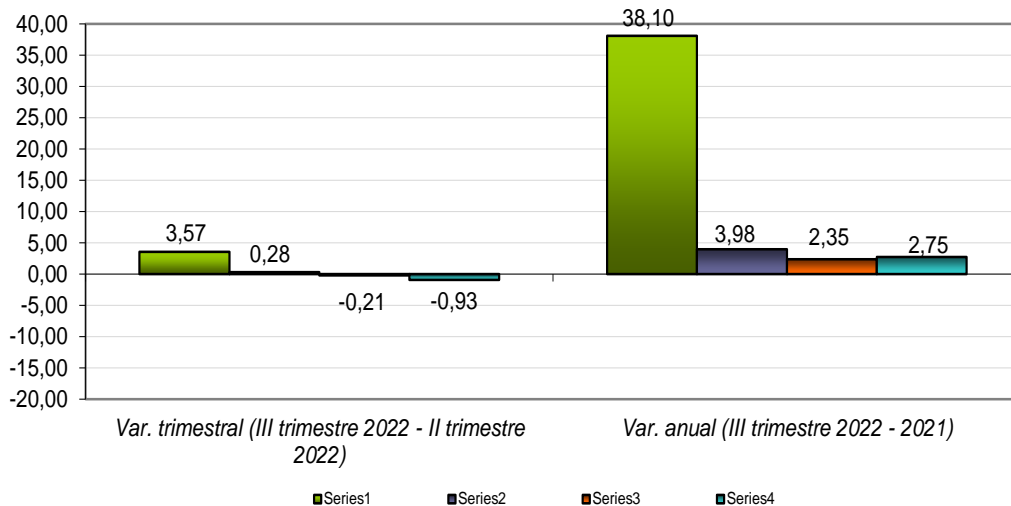
**Afiliació a la Seguretat Social per grans sectors econòmics.
III Trimestre del 2022**



Font: Elaboració pròpia a partir de dades de l'Institut d'Estadística de Catalunya

La variació interanual és positiva en tots els sectors econòmics, destacant l'agricultura en un 38,10%. Així mateix, la variació intertrimestral és positiva en l'agricultura i la indústria i negativa en la construcció i els serveis.

**% de variació intertrimestral i interanual de l'afiliació total a la Seguretat Social
segons grans sectors econòmics.
III Trimestre del 2022**



Font: Elaboració pròpia a partir de dades de l'Institut d'Estadística de Catalunya