



**Observatori del
mercat de
treball, del
comerç i del
turisme**

Àrea de Promoció Econòmica

Informe socioeconòmic

Gener 2020

Aquesta acció està subvencionada pel Servei Públic d'Ocupació de Catalunya en el marc dels Programes de suport al desenvolupament local



Àrea de Promoció Econòmica

Girona, febrer del 2019

Índex

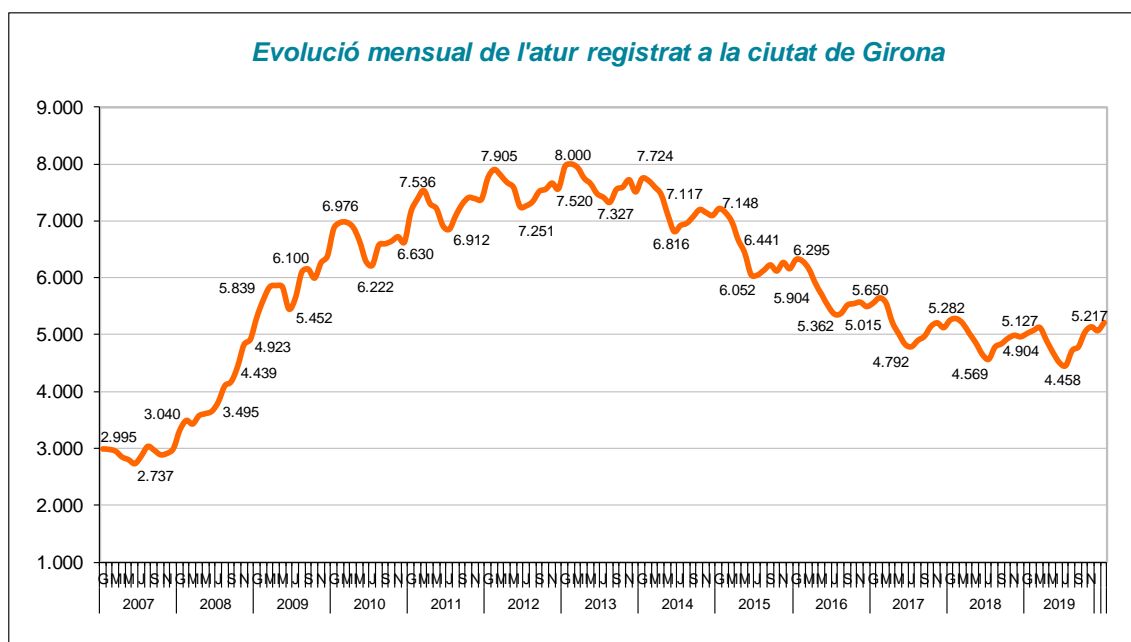
1. ATUR REGISTRAT	2
2. PERFIL DE L'ATUR REGISTRAT	6
SEGONS SEXE	6
SEGONS EDAT	6
SEGONS DURADA DE LA DEMANDA	7
SEGONS SECTOR ECONÒMIC	7
SEGONS NIVELL FORMATIU	8
SEGONS ORIGEN	9
3. CONTRACTACIÓ LABORAL	9
4. AFILIACIÓ A LA SEURETAT SOCIAL	13

1. Atur registrat

El nombre de persones registrades a l'atur a Girona en acabar el mes de gener del 2020 ha estat de 5.217.

Aquest mes presenta un augment intermensual del 2,84%. Interanualment, es continua produint un augment de persones aturades en relació amb el mateix període de l'any anterior (un 3,82% més que el gener de 2019).

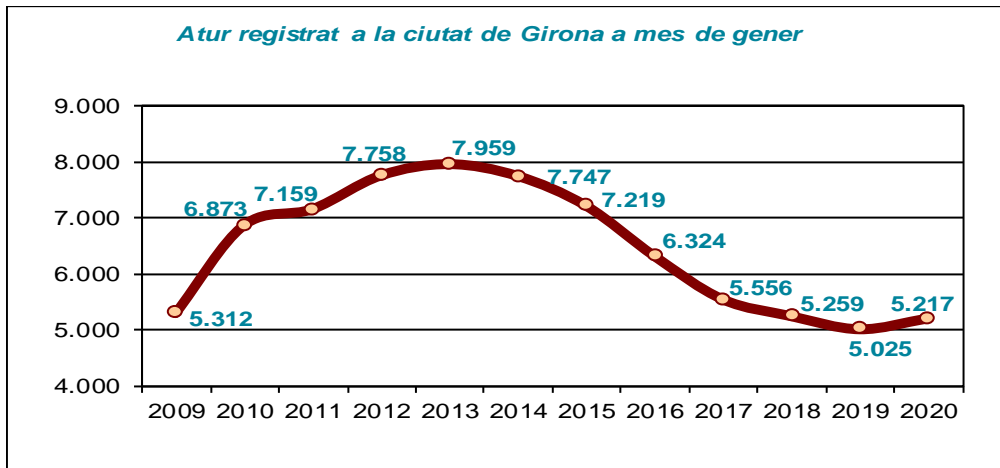
Tot i així, des del gener del 2013, any amb les xifres més altes d'atur en aquest mes a Girona, s'ha produït una reducció del 34,45%.



Font: Elaboració pròpia a partir de dades de l'Observatori del Treball i Model Productiu.

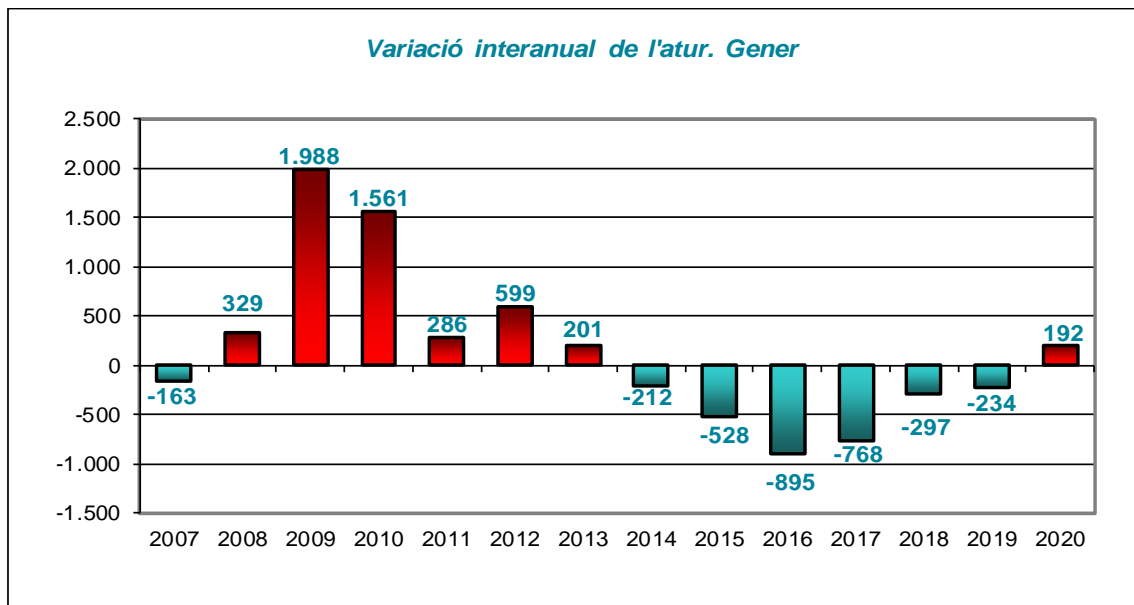
	Atur registrat a mes de gener	Diferència en relació a gener del 2020	
		Abs.	%
2009	5.312	-95	-1,79
2010	6.873	-1.656	-24,09
2011	7.159	-1.942	-27,13
2012	7.758	-2.541	-32,75
2013	7.959	-2.742	-34,45
2014	7.747	-2.530	-32,66
2015	7.219	-2.002	-27,73
2016	6.324	-1.107	-17,50
2017	5.556	-339	-6,10
2018	5.259	-42	-0,80
2019	5.025	192	3,82
2020	5.217		

Font: Elaboració pròpia a partir de dades de l'Observatori del Treball i Model Productiu.

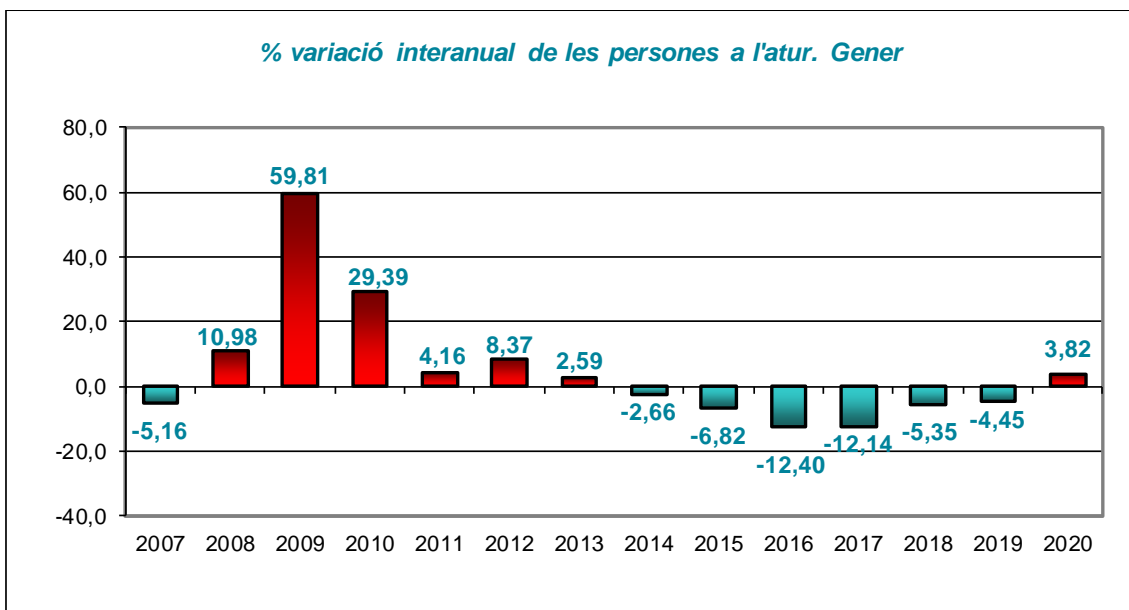


Font: Elaboració pròpia a partir de dades de l'Observatori del Treball i Model Productiu

- La xifra de persones aturades a la ciutat al gener del 2020 presenta un augment **interanual** de 192 persones (3,82%). D'aquesta manera es continua amb el canvi de tendència i es manté l'augment iniciat l'octubre passat, presentant una variació anual de persones aturades, tan percentualment com en nombres absoluts, major que la dels últims sis anys.

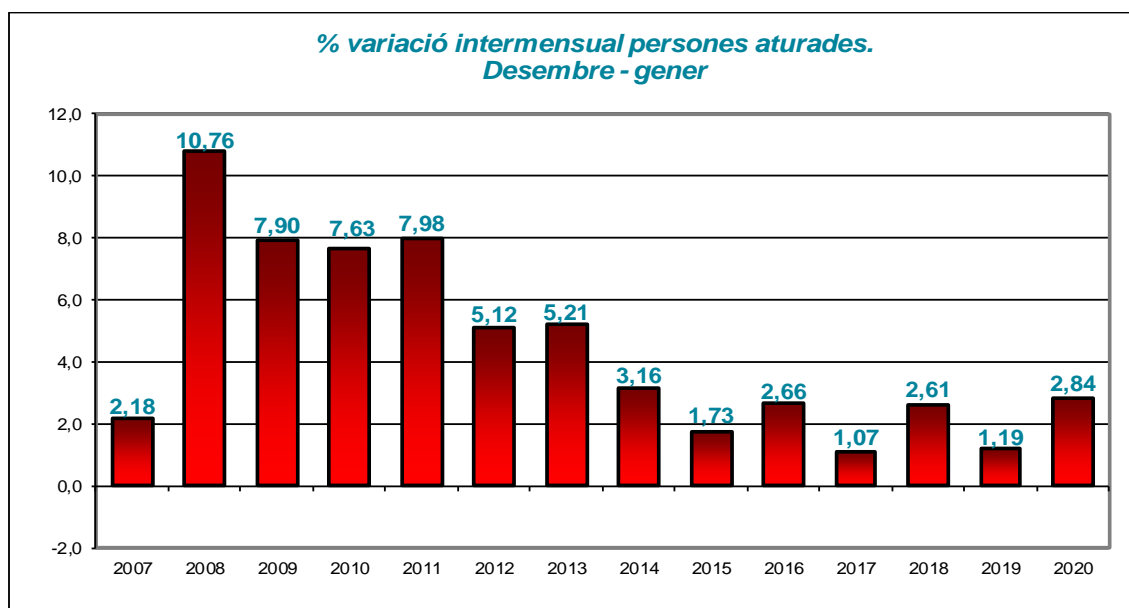


Font: Elaboració pròpia a partir de dades de l'Observatori del Treball i Model Productiu.

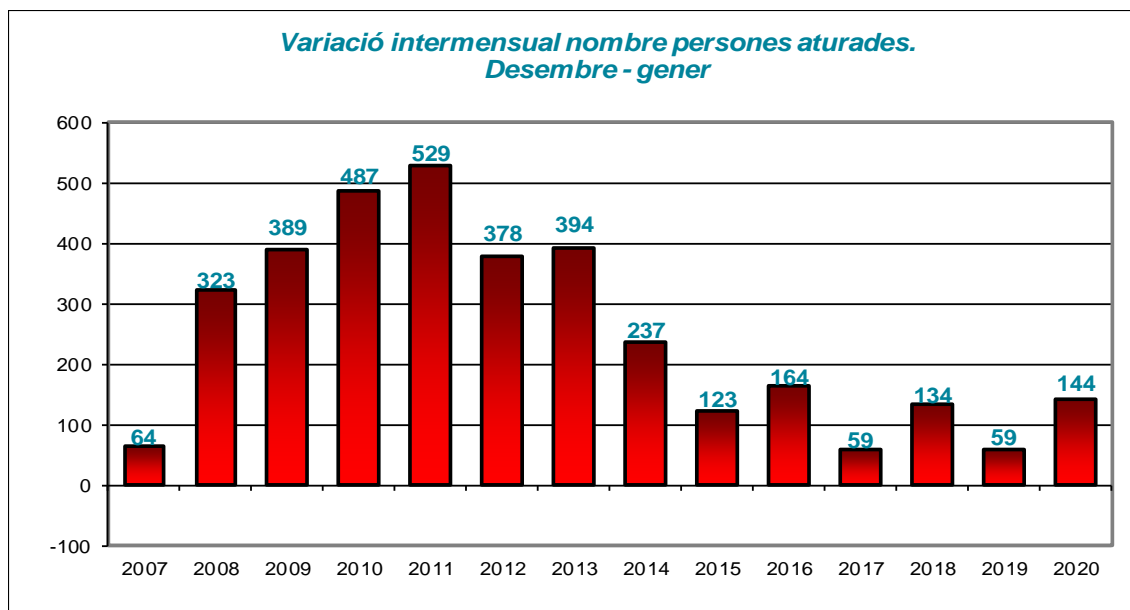


Font: Elaboració pròpia a partir de dades de l'Observatori del Treball i Model Productiu.

- En relació a la **variació intermensual**, les dades de gener suposen un augment de persones en la xifra del registre de l'atur, un 2,84% més que en comparació amb el desembre.



Font: Elaboració pròpia a partir de dades de l'Observatori del Treball i Model Productiu.



Font: Elaboració pròpia a partir de dades de l'Observatori del Treball i Model Productiu.

- Si es compara amb **altres àmbits territorials**, s'observa com intermensualment, la ciutat de Girona presenta una tendència de comportament similar a la resta d'àmbits, amb un augment generalitzat de persones inscrites al registre de l'atur. Per contra, en la variació interanual, tant la ciutat de Girona com la seva comarca, són les úniques que presenten un augment de persones aturades. En canvi, la demarcació de Girona, Catalunya i l'Estat Espanyol mostren una disminució d'atur respecte al gener de 2019.

A la taula següent es pot observar com, tot i que tots els àmbits territorials presenten un augment de persones registrades a l'atur respecte el mes anterior, la demarcació de Girona presenta l'augment més petit (1,30%) i l'Estat Espanyol el més elevat (2,85%). Fent la comparació amb les dades de l'any anterior, la ciutat de Girona és la que presenta un major percentatge d'augment (3,82%) i la Demarcació de Girona qui obté una major reducció (-2,53%).

	gener del 2020	Variac. vs mes anterior		Variac. vs any anterior	
		Abs.	%	Abs.	%
Girona ciutat	5.217	144	2,84%	192	3,82%
Gironès	9.597	234	2,50%	303	3,26%
Demarcació de Girona	38.234	489	1,30%	-991	-2,53%
Catalunya	393.682	5.558	1,43%	-4.694	-1,18%
Estat Espanyol	3.253.853	90.248	2,85%	-31.908	-0,97%

Font: Elaboració pròpia a partir de dades de l'Observatori del Treball i Model Productiu i de l'INE.

2. Perfil de l'atur registrat

Segons sexe

- 2.422 persones registrades a l'atur són homes (46,4%), xifra que ha augmentat en 65 persones el darrer mes i en 192 el darrer any.
- 2.795 són dones (53,6%), nombre que representa un increment de 79 persones en relació al desembre passat i de 80 dones en relació al gener del 2019.

L'augment intermensual de l'atur ha repercutit lleugerament més en les dones (2,91%) que en els homes (2,76%). Aquesta afectació s'inverteix en la variació interanual, on l'augment de l'atur ha afectat més als homes que a les dones (amb variacions del 4,85% i del 2,95% respectivament). El pes percentual del grup femení a l'atur es manté alt, existint una diferència de 7 punts en relació al grup dels homes.

	Gener del 2020		Variació mes anterior		Variació any anterior	
	Abs.	%	Abs.	%	Abs.	%
Total	5.217	100,0%	144	2,84%	192	3,82%
Home	2.422	46,4%	65	2,76%	112	4,85%
Dona	2.795	53,6%	79	2,91%	80	2,95%

Font: Elaboració pròpia a partir de dades de l'Observatori del Treball i Model Productiu.

Segons edat

- 123 (2,4%) del total de persones registrades a l'atur tenen menys de 20 anys.
- 919 (17,6%) tenen entre 20 i 29 anys.
- 1.115 (21,4%) tenen entre 30 i 39 anys.
- 1.240 (23,8%) tenen entre 40 i 49 anys.
- 1.820 (34,9%) tenen 50 anys o més.

En relació al mes anterior, el comportament ha estat d'augment general en tots els grups d'edat, excepte en el col·lectiu de majors de 50 anys, que disminueix un 0,33%. Interanualment també s'observa un increment generalitzat de persones aturades en tots el grups d'edat a excepció dels joves menors de 20 anys i els d'entre 30 i 39 anys que disminueixen un 23,60% i un 2,53% respectivament.

Remarcar que un mes més el col·lectiu amb més presència de persones aturades és el de majors de 50 anys, que representen el 34,9% del total de persones aturades i el 9,89% de la població activa en el mateix tram d'edat.

	Gener del 2020		Variació mes anterior		Variació any anterior	
	Abs.	%	Abs.	%	Abs.	%
Total	5.217	100,0%	144	2,84%	192	3,82%
Menors de 20 anys	123	2,4	14	12,84%	-38	-23,60%
De 20 a 29 anys	919	17,6	88	10,59%	119	14,88%
De 30 a 39 anys	1.115	21,4	19	1,73%	-29	-2,53%
De 40 a 49 anys	1.240	23,8	29	2,39%	52	4,38%
Majors de 50 anys	1.820	34,9	-6	-0,33%	88	5,08%

Font: Elaboració pròpia a partir de dades de l'Observatori del Treball i Model Productiu.

Segons durada de la demanda

- Del total de persones a l'atur, 2.831 (54,3%) fa menys de 6 mesos que hi són registrades.
- 746 (14,3%) porten a l'atur entre 6 i 12 mesos.
- 613 (11,8%) entre 1 i 2 anys a l'atur.
- 1.027 (19,7%) fa més de 2 anys que hi són.

L'increment intermensual es concentra majoritàriament en el col·lectiu de fins a 6 mesos, que presenta un augment del 5,44%, per contra el col·lectiu de més de 24 mesos mostra un descens de persones aturades (1,82%). En relació al gener del 2019 hi ha un augment general de l'atur en tots els àmbits, excepte en el col·lectiu de 12 a 24 mesos i de més de 24 mesos, que presenten un descens del 12,43% i de l'1,63% respectivament.

	Gener del 2020		Variació mes anterior		Variació any anterior	
	Abs.	%	Abs.	%	Abs.	%
Total	5.217	100,0%	144	2,84%	192	3,82%
Fins a 6 mesos	2.831	54,3%	146	5,44%	218	8,34%
De 6 a 12 mesos	746	14,3%	18	2,47%	78	11,68%
De 12 a 24 mesos	613	11,8%	-1	-0,16%	-87	-12,43%
Més de 24 mesos	1.027	19,7%	-19	-1,82%	-17	-1,63%

Font: Elaboració pròpia a partir de dades de l'Observatori del Treball i Model Productiu.

Segons sector econòmic

- 3.866 (74,1%) del total de persones registrades a l'atur pertanyen al sector serveis.
- 447 (8,6%) a la construcció.
- 447 (8,6%) a la indústria.
- 348 (6,7%) no tenen ocupació anterior.
- 109 (2,1%) a l'agricultura.

L'augment de l'atur al mes de gener es reflecteix en tots els sectors excepte en l'agricultura i la construcció, que presenten descensos del 4,39% i del 0,22% respectivament respecte el passat mes de desembre. Quant a la comparativa interanual, l'augment s'ha produït en tots els àmbits excepte en els sense ocupació anterior, que mostra un descens de l'1,14%.

	Gener del 2020		Variació mes anterior		Variació any anterior	
	Abs.	%	Abs.	%	Abs.	%
Total	5.217	100,0%	144	2,84%	192	3,82%
Agricultura	109	2,1%	-5	-4,39%	3	2,83%
Indústria	447	8,6%	2	0,45%	30	7,19%
Construcció	447	8,6%	-1	-0,22%	20	4,68%
Serveis	3.866	74,1%	142	3,81%	143	3,84%
Sense ocupació anterior	348	6,7%	6	1,75%	-4	-1,14%

Font: Elaboració pròpia a partir de dades de l'Observatori del Treball i Model Productiu.

Segons nivell formatiu

- 570 del total de persones a l'atur (10,9%) no tenen estudis o els estudis primaris els tenen incomplets.
- 3.485 (66,8%) tenen l'educació general (estudis primaris o educació general).
- 595 (11,4%) tenen algun cicle de formació professional o estudis post secundaris.
- 567 (10,9%) tenen estudis universitaris.

L'augment intermensual de l'atur ha repercutit a tots els col·lectius excepte el d'estudis primaris incomplets, que han disminuït un 2,70% el nombre de persones aturades respecte el desembre passat. En relació al 2019, la variació interanual mostra un increment generalitzat en tots els grups.

	Gener del 2020		Variació mes anterior		Variació any anterior	
	Abs.	%	Abs.	%	Abs.	%
Total	5.217	100,0%	144	2,84%	192	3,82%
Sense estudis	138	2,6%	1	0,73%	12	9,52%
Estudis primaris incomplets	432	8,3%	-12	-2,70%	13	3,10%
Educació general	3.485	66,8%	115	3,41%	6	0,17%
FP i Post-secundaris	595	11,4%	27	4,75%	63	11,84%
Estudis universitaris	567	10,9%	13	2,35%	98	20,90%

Font: Elaboració pròpia a partir de dades de l'Observatori del Treball i Model Productiu.

Segons origen

- De les 5.217 persones registrades a l'atur, 1.416 (27,1%) són d'origen estranger.
- D'aquestes 1.416 persones, 247 són estrangeres comunitàries i 1.169 no comunitàries.

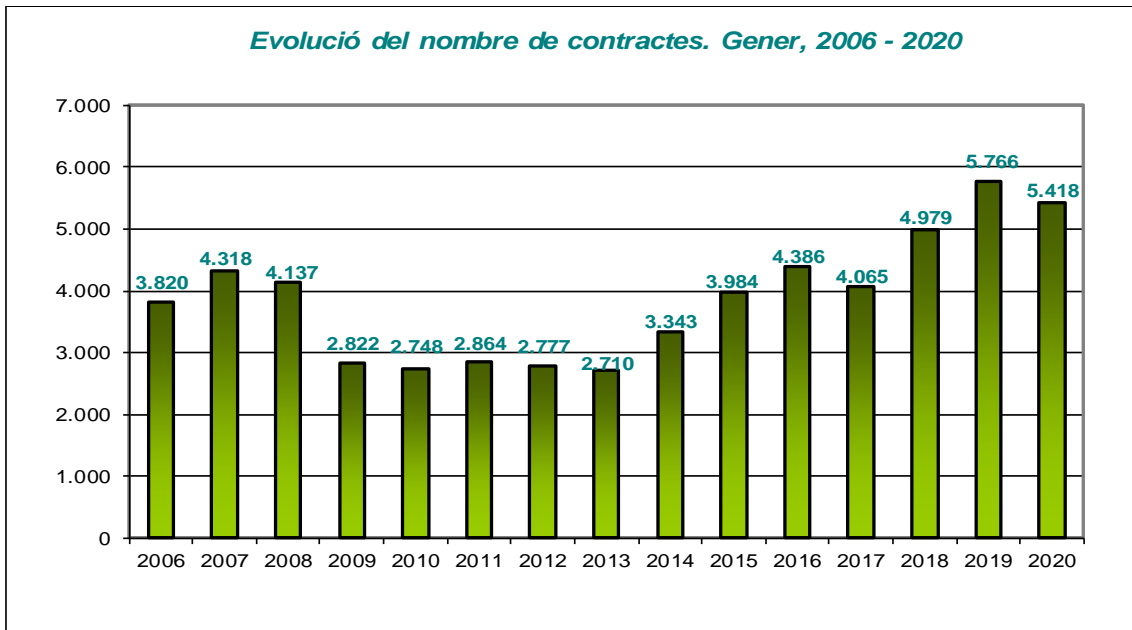
L'increment intermensual de l'atur d'aquest mes afecta a tots els col·lectius, en especial als estrangers comunitàris (3,78%). En relació a l'any anterior, l'augment repercuteix en tots els grups, especialment en la població espanyola (4,39%).

	Gener del 2020		Variació mes anterior		Variació any anterior	
	Abs.	%	Abs.	%	Abs.	%
Total	5.217	100,0%	144	2,84%	192	3,82%
Comunitari espanyol	3.801	72,9%	109	2,95%	160	4,39%
Comunitari no espanyol	247	4,7%	9	3,78%	7	2,92%
No comunitari	1.169	22,4%	26	2,27%	25	2,19%

Font: Elaboració pròpia a partir de dades de l'Observatori del Treball i Model Productiu.

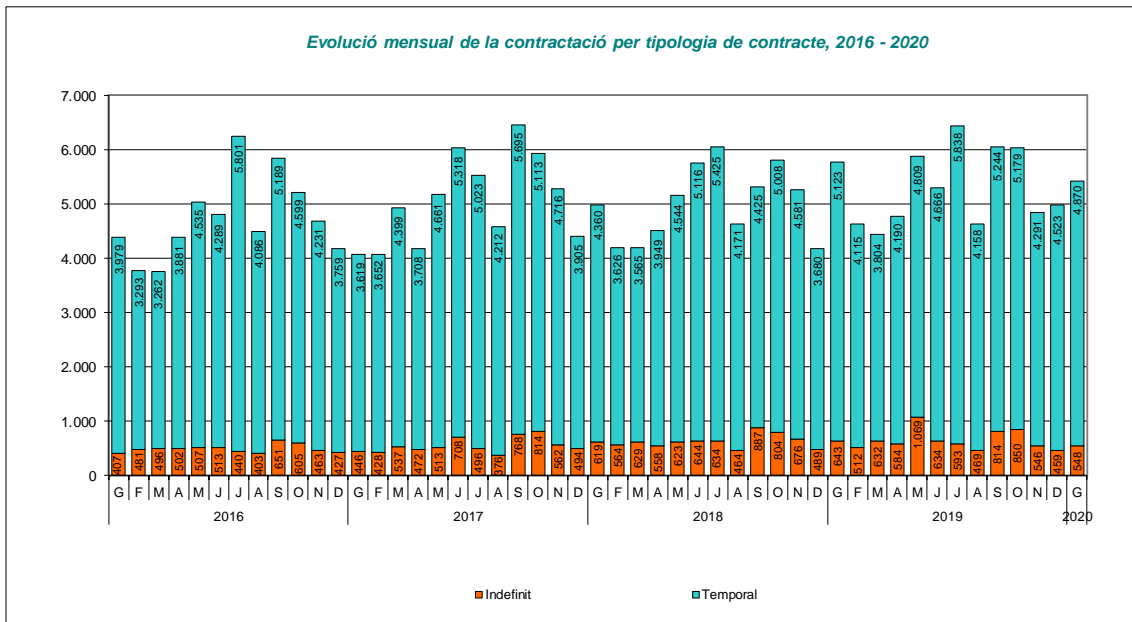
3. Contractació laboral

La xifra de contractes formalitzats al mes de gener ha disminuït respecte l'any anterior. Així doncs, al gener el volum total de contractes realitzats ha estat de 5.418, dada que suposa un 99,9% més dels formalitzats al gener del 2013, any amb menys contractes en aquest mes. Comparant amb el 2019 representa un descens del 6% i en comparació amb el mes de desembre passat el nombre de contractes s'ha incrementat un 8,8%.

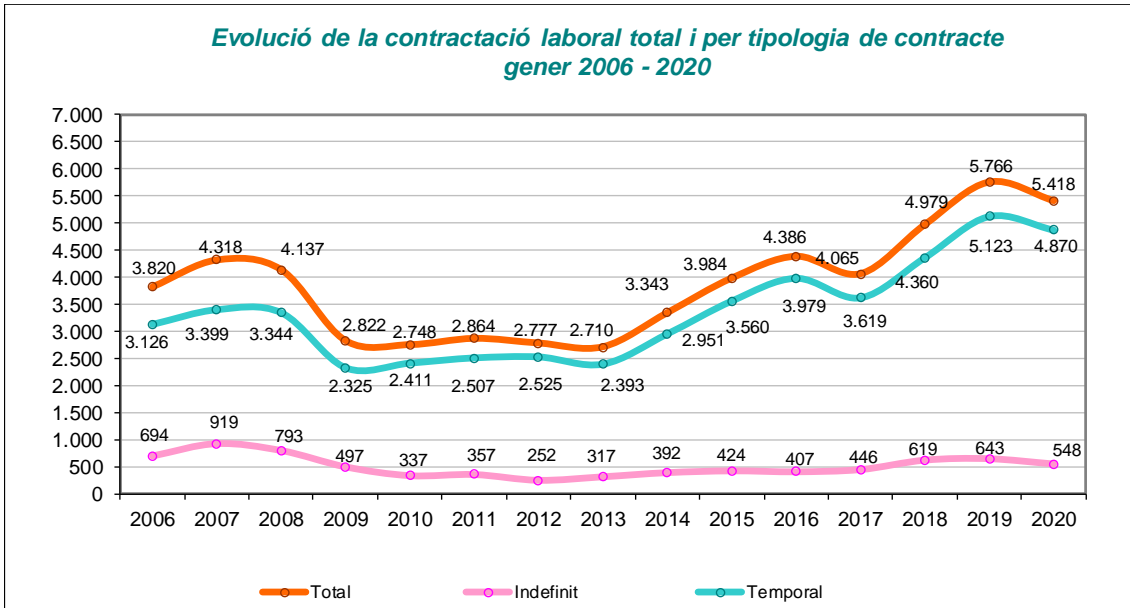


Font: Elaboració pròpia a partir de dades de l'Observatori del Treball i Model Productiu.

La tendència general en la contractació la fixa l'evolució dels contractes temporals, al gener aquests representaven el 89,89% del total, enfront del 10,11% dels indefinits. La variació intermensual ha estat positiva tant per els contractes indefinits (19,39%) com en els temporals (7,67%). L'evolució interanual per contra, presenta un descens d'ambdós tipus de contractes, del 14,77% dels contractes indefinits i del 4,94% dels temporals.

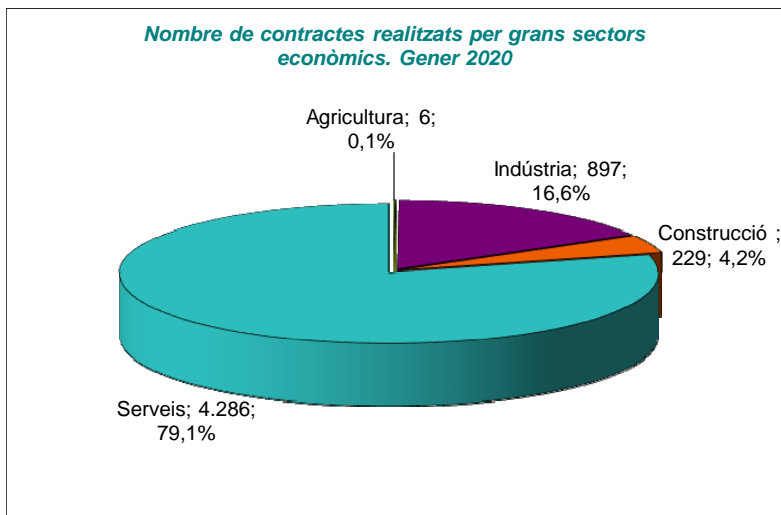


Font: Elaboració pròpia a partir de dades de l'Observatori del Treball i Model Productiu.



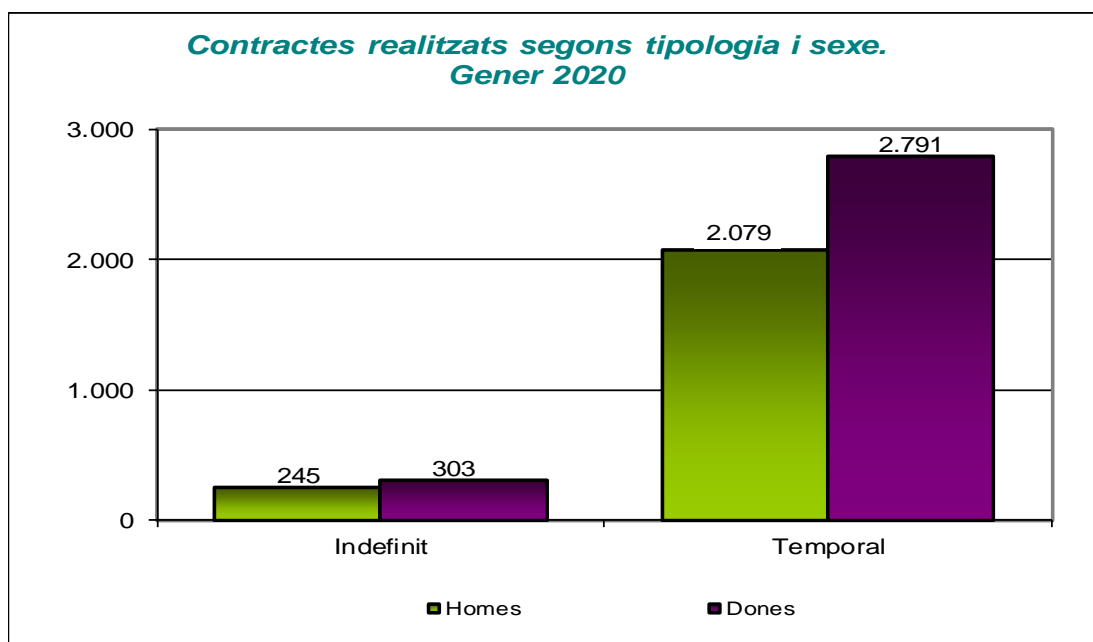
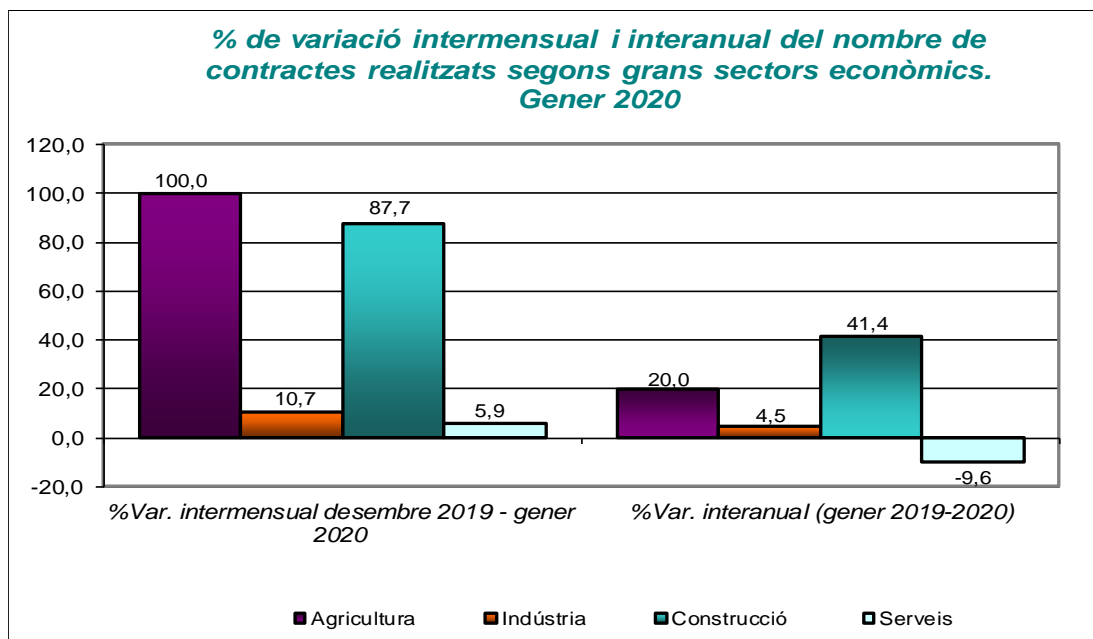
Font: Elaboració pròpia a partir de dades de l'Observatori del Treball i Model Productiu.

La contractació del mes de gener per **sectors econòmics** es continua repartint bàsicament segons el pes dels grans sectors. El volum principal recau, com es pot observar en el gràfic, en els serveis (79,1%) i en segon lloc, però amb una proporció molt menor, en la indústria (16,6%).



Font: Elaboració pròpia a partir de dades de l'Observatori del Treball i Model Productiu.

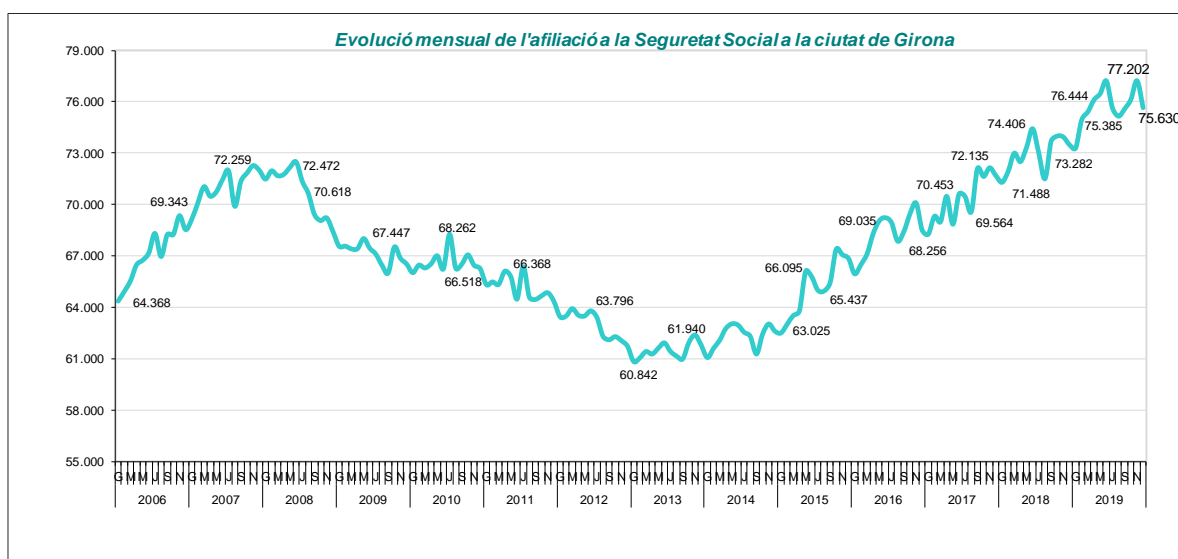
Les variacions de la contractació mostren a mes de gener una evolució intermensual positiva en tots els sectors. En relació al gener del 2019, les dades del 2020 suposen un descens de contractes en els serveis, mentre que la resta de sectors augmenten.



El mes de gener la proporció de contractació segons sexe es decanta lleugerament cap a les dones: el 57,1% del total de contractes realitzats s'han fet a dones i el 42,9% a homes. Aquesta diferència es manté en els contractes temporals, però disminueix lleugerament en els indefinits, on els homes representen el 44,7% dels contractes formalitzats i les dones el 55,3%.

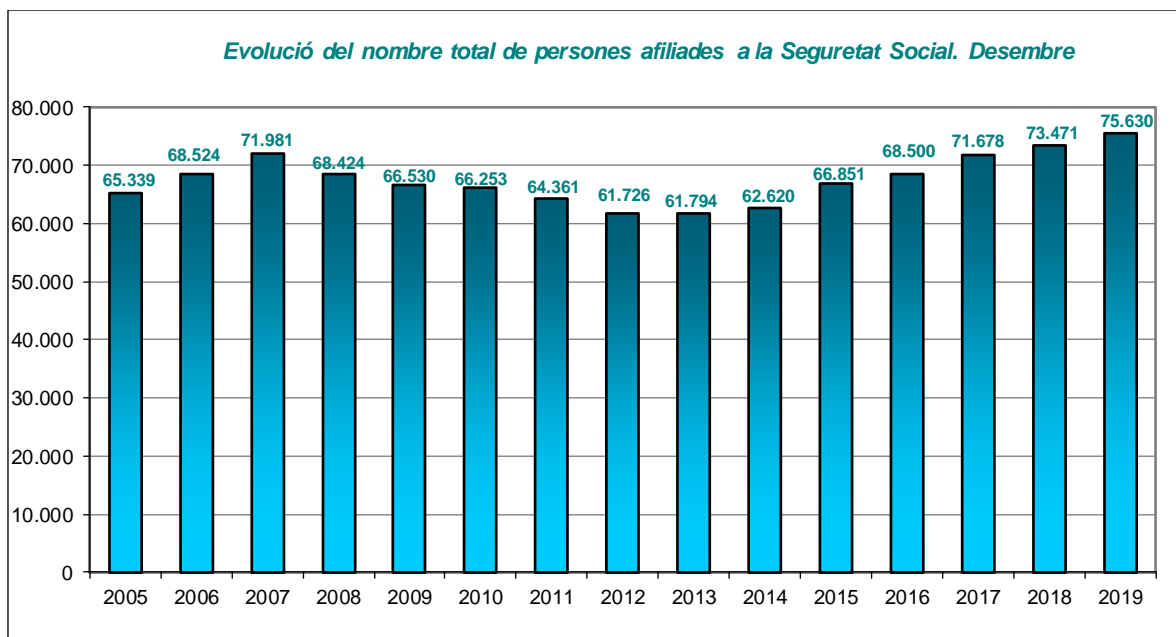
4. Afiliació a la Seguretat Social

En relació al nombre de persones afiliades a la Seguretat Social a la ciutat de Girona, les dades disponibles corresponents al mes de desembre del 2019 marquen un increment interanual, donant continuïtat a la recuperació iniciada fa set anys (en el moment de tancar l'informe encara no es disposen de les dades del mes de gener). Un any més s'assoleixen unes xifres superiors al 2007, any amb la xifra més elevada d'afiliacions abans de l'inici de la davallada.

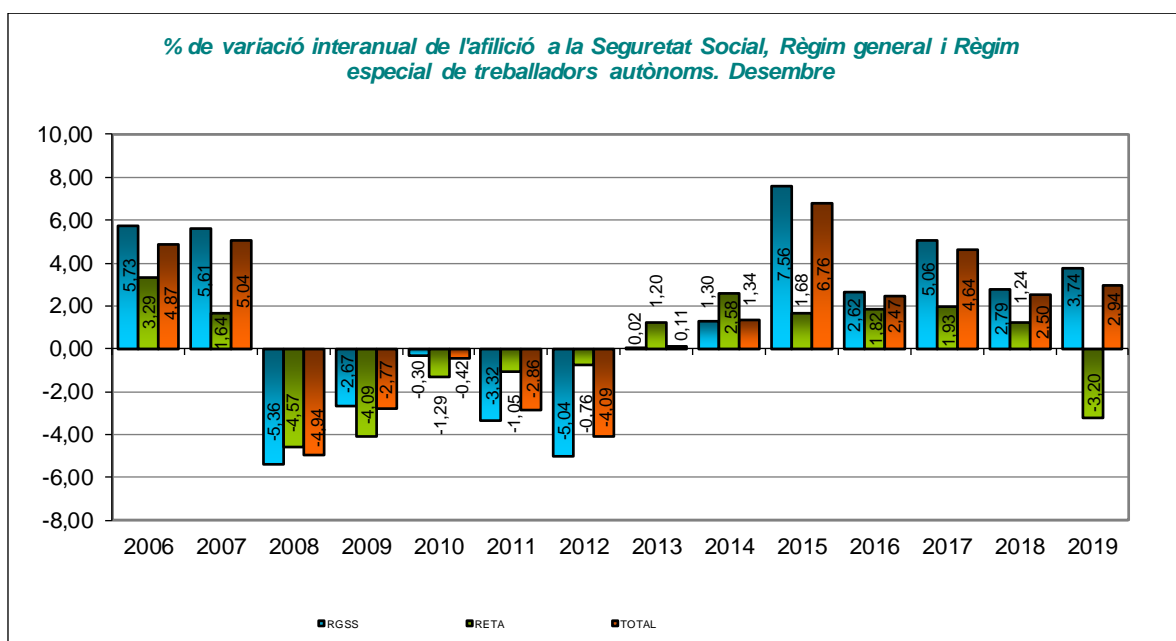


Font: Elaboració pròpia a partir de dades del *Ministerio de Trabajo, Migraciones y Seguridad Social*.

El nombre total de persones afiliades a desembre del 2019 ha estat de 75.630. Aquesta xifra és un 2,04% més baixa que la del passat novembre i un 2,94% més alta que la del desembre del 2018. Des del 2012, any amb la xifra més baixa d'afiliació en aquest mes, s'ha produït un increment del 22,53%: 13.904 afiliacions més. Aquest mes de desembre s'ha assolit la xifra més elevada de la sèrie, per sobre de la més alta abans de la crisi econòmica (3.649 afiliacions més que el desembre de 2007, un 5,07% més).



Font: Elaboració pròpia a partir de dades del *Ministerio de Trabajo, Migraciones y Seguridad Social*.



Font: Elaboració pròpia a partir de dades del *Ministerio de Trabajo, Migraciones y Seguridad Social*.

L'evolució en relació al mateix mes de l'any passat ha estat positiva per a l'afiliació a la Seguretat Social en règim general (3,74%), però ha patit una reducció al règim d'autònoms (-3,20%). Intermensualment el règim general presenta una evolució negativa del 2,25%, mentre que el d'autònoms augmenta un 0,10%. El règim general representa aquest mes el 89,51% de l'afiliació total.

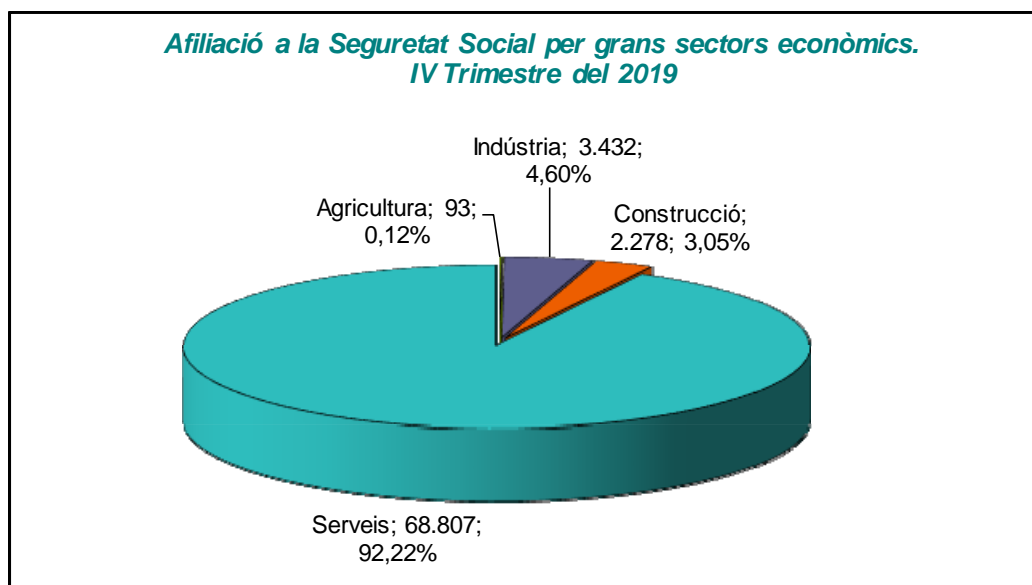
Comparant les dades d'afiliació de la ciutat amb les de la demarcació i les de Catalunya s'observa com la ciutat de Girona és la que presenta un variació interanual

més elevada (2,94%), mentre que Catalunya té el percentatge de variació anual menor (1,79%). En la variació intermensual, la ciutat de Girona mostra un major descens d'afiliats a la Seguretat Social (2,04%) i la Demarcació de Girona és la que menys disminueix, amb un percentatge de variació del 0,58%. Percentualment la ciutat de Girona és la que obté una major afiliació en el règim general de la Seguretat Social.

Desembre 2019	RGSS	RETA	Total Afiliació	% Variació Mensual	% Variació Anual	% RGSS
Girona ciutat	67.698	6.714	75.630	-2,04	2,94	89,51
Demarcació Girona	248.498	60.029	317.159	-0,58	2,29	78,35
Catalunya	2.794.546	549.811	3.430.796	-1,01	1,79	81,45

Font: Elaboració pròpia a partir de dades del Ministerio de Trabajo Migraciones y Seguridad Social

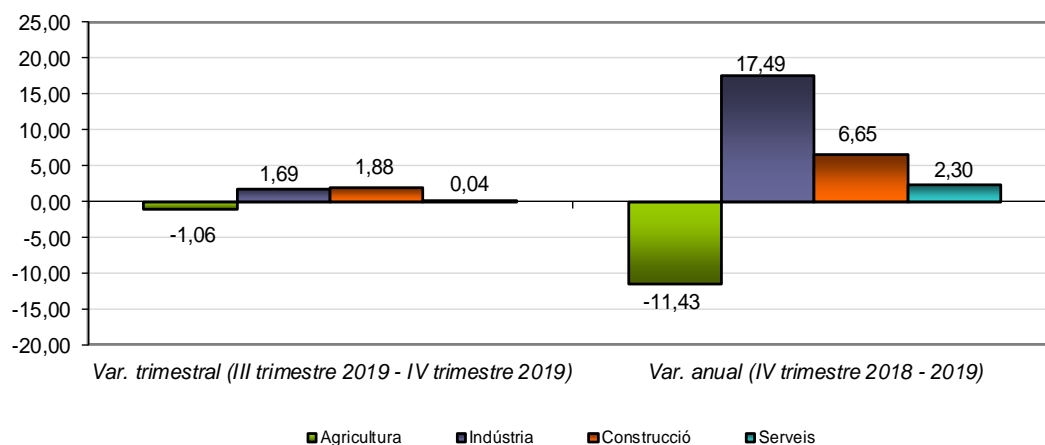
La informació sobre l'**afiliació per sectors econòmics** es pot obtenir a escala municipal per a cada final de **trimestre**. Les últimes dades, referents al quart trimestre del 2019 (a mes de desembre), mostren com el sector serveis concentra el 92,22% de les afiliacions a la Seguretat Social. La indústria el segueix amb el 4,60% i la construcció amb el 3,05%.



Font: Elaboració pròpia a partir de dades de l'Observatori del Treball i Model Productiu.

La variació interanual és positiva per a tots els sectors excepte per a l'agricultura, que presenta una disminució de l'11,43%. En nombres absoluts, el més notable és el guany del sector serveis (1.549, un 2,30% en relació a les dades de desembre del 2018). La variació intertrimestral marca un lleuger augment en tots els sectors excepte l'agricultura, que torna a disminuir. La construcció, amb una variació de l'1,88% respecte al trimestre anterior, és el que presenta un major augment.

% de variació intertrimestral i interanual de l'afiliació total a la Seguretat Social segons grans sectors econòmics.
IV Trimestre del 2019



Font: Elaboració pròpia a partir de dades de l'Observatori del Treball i Model Productiu.