



**Observatori del
mercat de
treball, del
comerç i del
turisme**

Àrea de Promoció Econòmica

Informe socioeconòmic

Juny 2019

Aquesta acció està subvencionada pel Servei Públic d'Ocupació de Catalunya en el marc dels Programes de suport al desenvolupament local



Àrea de Promoció Econòmica

Girona, juliol del 2019

Índex

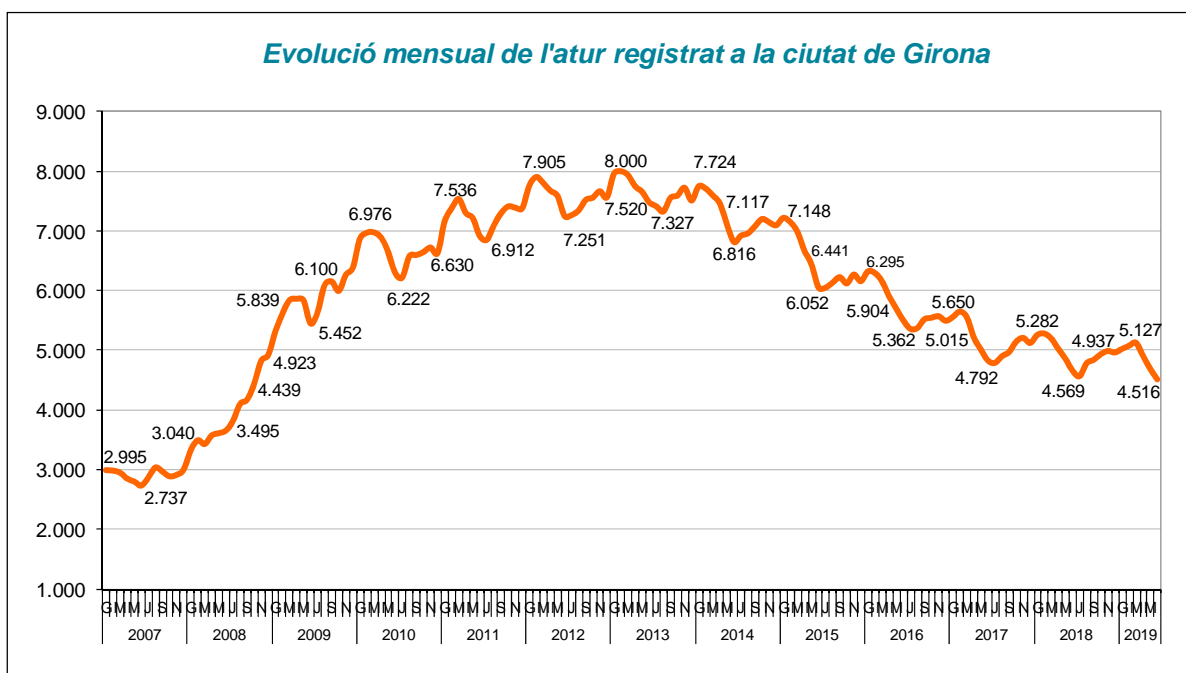
1. ATUR REGISTRAT	2
2. PERFIL DE L'ATUR REGISTRAT	6
SEGONS SEXE	6
SEGONS EDAT	6
SEGONS DURADA DE LA DEMANDA	7
SEGONS SECTOR ECONÒMIC	7
SEGONS NIVELL FORMATIU	8
SEGONS ORIGEN	8
3. CONTRACTACIÓ LABORAL	9
4. AFILIACIÓ A LA SEURETAT SOCIAL	12

1. Atur registrat

El nombre de persones registrades a l'atur a Girona en acabar el mes de juny del 2019 ha estat de 4.516.

Aquest mes presenta un desens intermensual del 3,79%. Interanualment, continua la tendència de disminució i és el sisè any consecutiu de reducció en mes de juny.

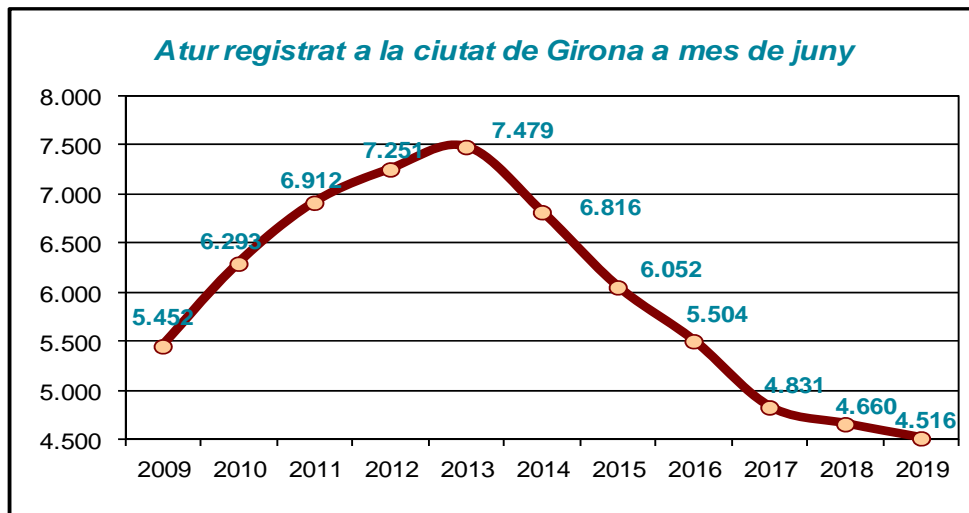
Des del juny del 2013, any amb les xifres més altes d'atur en aquest mes a Girona, s'ha produït una reducció del 39,62%.



Font: Elaboració pròpia a partir de dades de l'Observatori del Treball i Model Productiu.

	Atur registrat a mes de juny	Diferència en relació al juny del 2019	
		Abs.	%
2009	5.452	-936	-17,17
2010	6.293	-1.777	-28,24
2011	6.912	-2.396	-34,66
2012	7.251	-2.735	-37,72
2013	7.479	-2.963	-39,62
2014	6.816	-2.300	-33,74
2015	6.052	-1.536	-25,38
2016	5.504	-988	-17,95
2017	4.831	-315	-6,52
2018	4.660	-144	-3,09
2019	4.516		

Font: Elaboració pròpia a partir de dades de l'Observatori del Treball i Model Productiu.

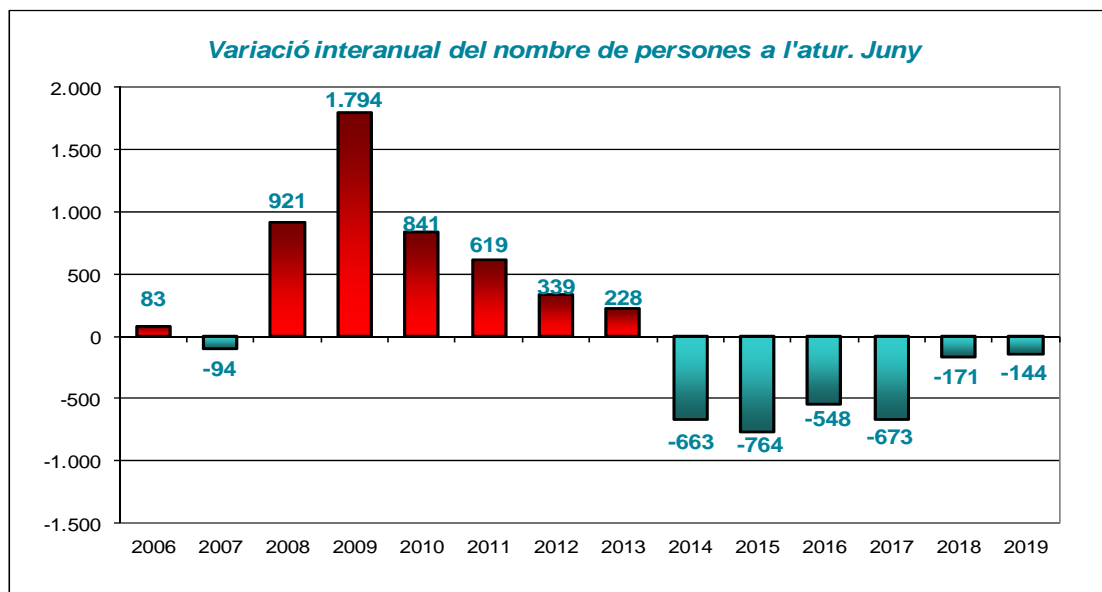


Font: Elaboració pròpia a partir de dades de l'Observatori del Treball i Model Productiu

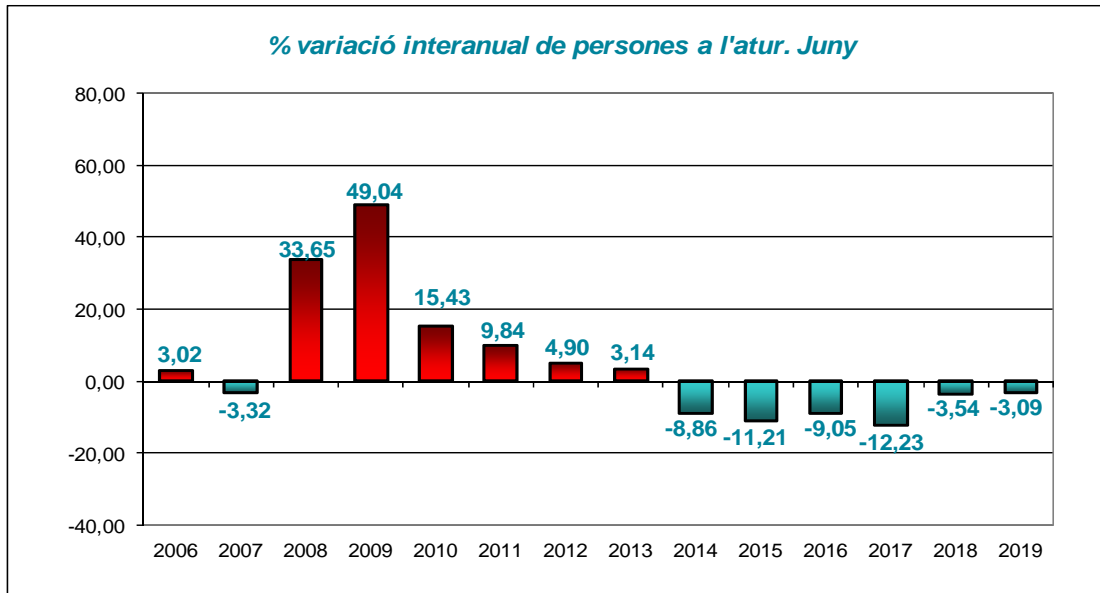
- La xifra de persones aturades a la ciutat al juny del 2019 presenta una **disminució interanual** de 144 (-3,09%). La intensitat de reducció s'ha moderat lleugerament. Aquesta davallada de persones aturades és percentualment i en nombres absoluts menor que la dels últims cinc anys.

Tanmateix, el nombre de persones registrades a l'atur en el mes de juny és el més baix dels últims deu anys. Cal retrocedir fins al 2008 per trobar una dada d'atur inferior en aquest mes.

En global, es porten 67 mesos consecutius amb una reducció interanual de l'atur registrat a la ciutat.

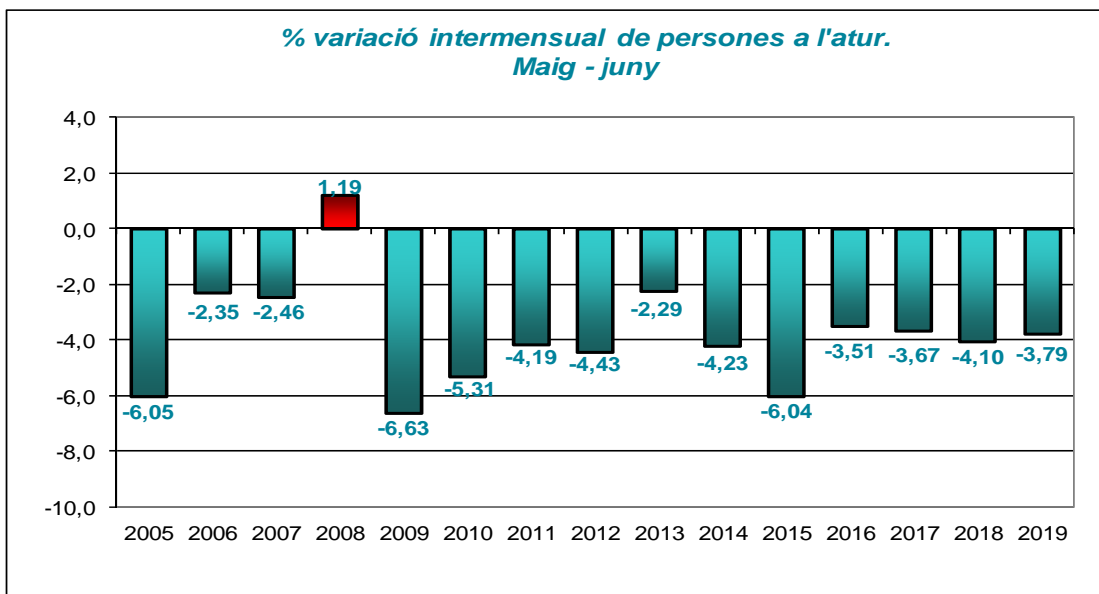


Font: Elaboració pròpia a partir de dades de l'Observatori del Treball i Model Productiu.

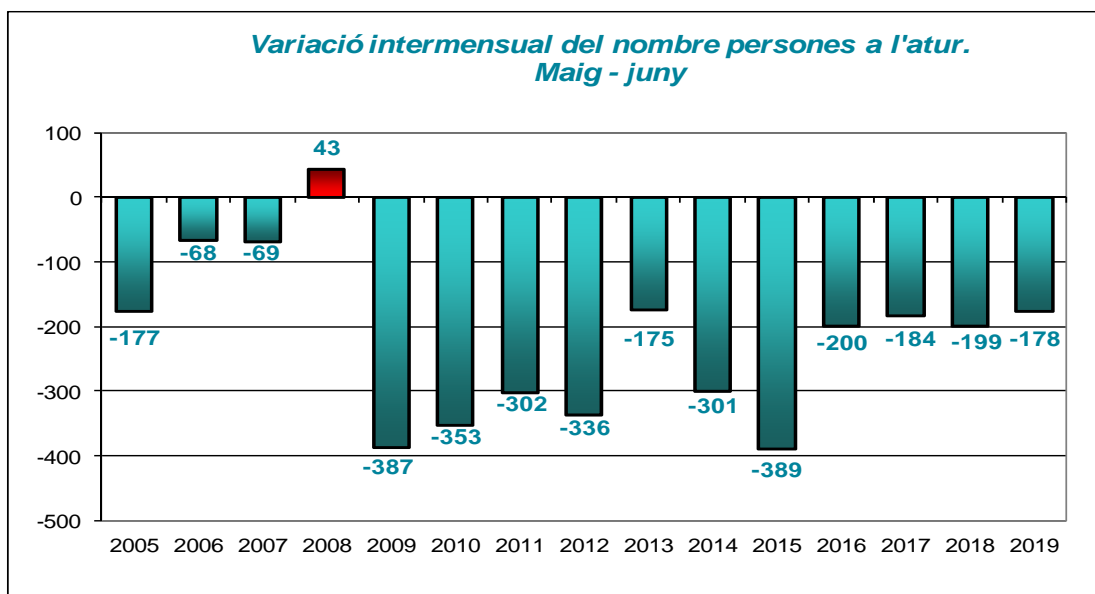


Font: Elaboració pròpia a partir de dades de l'Observatori del Treball i Model Productiu.

- En relació a la **variació intermensual**, les dades de juny suposen un descens de persones en la xifra del registre de l'atur, un 3,79% menys en comparació amb el maig.



Font: Elaboració pròpia a partir de dades de l'Observatori del Treball i Model Productiu.



Font: Elaboració pròpia a partir de dades de l'Observatori del Treball i Model Productiu.

- Si es compara amb els **altres àmbits territorials**, s'observa com tan intermensualment com interanualment la ciutat de Girona presenta una tendència de reducció com a la resta d'àmbits.

A la taula següent es pot observar com tot i que tots els àmbits territorials presenten un descens de persones registrades a l'atur respecte el mes anterior, destaca la Demarcació de Girona com la que té un major percentatge de reducció (-7,12%), mentre que l'Estat Espanyol obté la variació més petita (-2,07%). Per contra, observant la variació anual, l'Estat Espanyol presenta el percentatge de reducció més elevat (-4,63%) i la ciutat de Girona el de menor percentatge (-3,09%).

	juny del 2019	Variac. vs mes anterior		Variac. vs any anterior	
		Abs.	%	Abs.	%
Girona ciutat	4.516	-178	-3,79%	-144	-3,09%
Gironès	8.443	-364	-4,13%	-392	-4,44%
Demarcació de Girona	31.031	-2.380	-7,12%	-1.268	-3,93%
Catalunya	357.272	-13.819	-3,72%	-12.920	-3,49%
Estat Espanyol	3.015.686	-63.805	-2,07%	-146.476	-4,63%

Font: Elaboració pròpia a partir de dades de l'Observatori del Treball i Model Productiu i de l'INE.

2. Perfil de l'atur registrat

Segons sexe

- 1.990 persones registrades a l'atur són homes (44,1%), xifra que ha disminuït en 97 persones el darrer mes i en 51 el darrer any.
- 2.526 són dones (55,9%), nombre que representa un descens de 81 persones en relació al maig passat i de 93 dones en relació al juny del 2018.

El descens intermensual de l'atur ha repercutit més als homes que a les dones, i la disminució interanual que s'ha produït ha afavorit lleugerament més a les dones que als homes. El pes percentual del grup femení a l'atur es manté alt, existint una diferència de gairebé 12 punts en relació al grup dels homes.

	Juny del 2019		Variació mes anterior		Variació any anterior	
	Abs.	%	Abs.	%	Abs.	%
Total	4.516	100,0%	-178	-3,79%	-144	-3,09%
Home	1.990	44,1%	-97	-4,65%	-51	-2,50%
Dona	2.526	55,9%	-81	-3,11%	-93	-3,55%

Font: Elaboració pròpia a partir de dades de l'Observatori del Treball i Model Productiu.

Segons edat

- 130 (2,9%) del total de persones registrades a l'atur tenen menys de 20 anys.
- 669 (14,8%) tenen entre 20 i 29 anys.
- 961 (21,3%) tenen entre 30 i 39 anys.
- 1.081 (23,9%) tenen entre 40 i 49 anys.
- 1.675 (37,1%) tenen 50 anys o més.

En relació al mes anterior, el comportament ha estat de descens general en tots els grups d'edat. Interanualment destacar que els joves de 20 a 29 anys, són els únics que presenten un augment de persones aturades en relació al juny de l'any passat (11,13%). Mentre que el col·lectiu de menors de 20 anys són els que presenten una major reducció de persones aturades (13,33%).

Remarcar que un mes més el col·lectiu amb més presència de persones aturades és el de majors de 49 anys, que representen el 37,1% del total de persones aturades i el 9,10% de la població activa en el mateix tram d'edat.

	Juny del 2019		Variació mes anterior		Variació any anterior	
	Abs.	%	Abs.	%	Abs.	%
Total	4.516	100,0%	-178	-3,79%	-144	-3,09%
Menors de 20 anys	130	2,9	-21	-13,91%	-20	-13,33%
De 20 a 29 anys	669	14,8	-43	-6,04%	67	11,13%
De 30 a 39 anys	961	21,3	-40	-4,00%	-86	-8,21%
De 40 a 49 anys	1.081	23,9	-54	-4,76%	-82	-7,05%
Majors de 50 anys	1.675	37,1	-20	-1,18%	-23	-1,35%

Font: Elaboració pròpia a partir de dades de l'Observatori del Treball i Model Productiu.

Segons durada de la demanda

- Del total de persones a l'atur, 2.152 (47,7%) fa menys de 6 mesos que hi són registrades.
- 700 (15,5%) porten a l'atur entre 6 i 12 mesos.
- 641 (14,2%) entre 1 i 2 anys a l'atur.
- 1.023 (22,7%) fa més de 2 anys que hi són.

La reducció intermensual es concentra majoritàriament en el col·lectiu de 6 a 12 mesos, que presenta un descens del 10,37%, per contra el col·lectiu de més de 24 mesos mostra un lleuger augment de persones aturades (0,20%). En relació al juny del 2018 hi ha una disminució general de l'atur en tots els àmbits, tot i que en el col·lectiu de fins a 6 mesos és pràcticament inexistent (-0,09%).

	Juny del 2019		Variació mes anterior		Variació any anterior	
	Abs.	%	Abs.	%	Abs.	%
Total	4.516	100,0%	-178	-3,79%	-144	-3,09%
Fins a 6 mesos	2.152	47,7%	-67	-3,02%	-2	-0,09%
De 6 a 12 mesos	700	15,5%	-81	-10,37%	-74	-9,56%
De 12 a 24 mesos	641	14,2%	-32	-4,75%	-26	-3,90%
Més de 24 mesos	1.023	22,7%	2	0,20%	-42	-3,94%

Font: Elaboració pròpia a partir de dades de l'Observatori del Treball i Model Productiu.

Segons sector econòmic

- 3.235 (71,6%) del total de les persones registrades a l'atur pertanyen al sector serveis.
- 415 (9,2%) a la construcció.
- 407 (9%) a la indústria.
- 377 (8,3%) no tenen ocupació anterior.
- 82 (1,8%) a l'agricultura.

El descens de l'atur al mes de juny es reflecteix en quasi tots els sectors, però especialment en els sectors serveis, que perd 130 persones respecte el passat mes de maig. Quant a la comparativa interanual, la reducció s'ha produït en tots els àmbits excepte ens els de la indústria que augmenta en 20 persones i els sense ocupació anterior que es manté.

	Juny del 2019		Variació mes anterior		Variació any anterior	
	Abs.	%	Abs.	%	Abs.	%
Total	4.516	100,0%	-178	-3,79%	-144	-3,09%
Agricultura	82	1,8%	-10	-10,87%	-21	-20,39%
Indústria	407	9,0%	-20	-4,68%	20	5,17%
Construcció	415	9,2%	0	0,00%	-43	-9,39%
Serveis	3.235	71,6%	-130	-3,86%	-100	-3,00%
Sense ocupació anterior	377	8,3%	-18	-4,56%	0	0,00%

Font: Elaboració pròpia a partir de dades de l'Observatori del Treball i Model Productiu.

Segons nivell formatiu

- 517 del total de persones a l'atur (11,4%) no tenen estudis o els estudis primaris els tenen incomplets.
- 3.150 (69,8%) tenen l'educació general (estudis primaris o educació general).
- 450 (10%) tenen algun cicle de formació professional o estudis post secundaris.
- 399 (8,8%) tenen estudis universitaris.

En relació al mes anterior, l'atur ha disminuït en tots els grups, excepte el estudis primaris incomplets que es manté igual. La variació interanual també mostra un descens majoritari, excepte en els de cicle de formació professional o estudis post secundaris, que no presenten variació.

	Juny del 2019		Variació mes anterior		Variació any anterior	
	Abs.	%	Abs.	%	Abs.	%
Total	4.516	100,0%	-178	-3,79%	-144	-3,09%
Sense estudis	128	2,8%	-13	-9,22%	-3	-2,29%
Estudis primaris incomplets	389	8,6%	0	0,00%	-35	-8,25%
Educació general	3.150	69,8%	-146	-4,43%	-95	-2,93%
FP i Post-secundaris	450	10,0%	-12	-2,60%	0	0,00%
Estudis universitaris	399	8,8%	-7	-1,72%	-11	-2,68%

Font: Elaboració pròpia a partir de dades de l'Observatori del Treball i Model Productiu.

Segons origen

- De les 4.516 persones registrades a l'atur, 1.226 (27,1%) són d'origen estranger.

- D'aquestes 1.226 persones, 201 són estrangeres comunitàries i 1.025 no comunitàries.

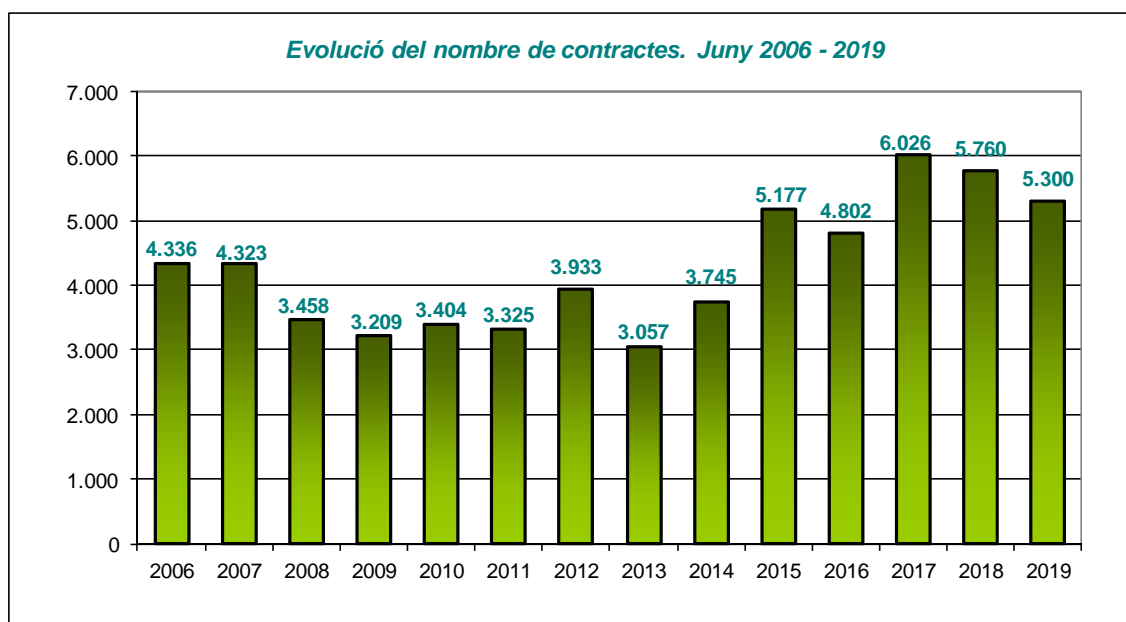
La reducció intermensual de l'atur d'aquest mes repercuteix en tots els col·lectius, principalment als estrangers no comunitàries (-7,66%). En relació a l'any anterior, la disminució també afecta a tots els col·lectius, amb percentatges de reducció que van del 13,36% dels comunitàries no espanyols a l'1,32% dels espanyols.

	Juny del 2019		Variació mes anterior		Variació any anterior	
	Abs.	%	Abs.	%	Abs.	%
Total	4.516	100,0%	-178	-3,79%	-144	-3,09%
Comunitari espanyol	3.290	72,9%	-92	-2,72%	-44	-1,32%
Comunitari no espanyol	201	4,5%	-1	-0,50%	-31	-13,36%
No comunitari	1.025	22,7%	-85	-7,66%	-69	-6,31%

Font: Elaboració pròpia a partir de dades de l'Observatori del Treball i Model Productiu.

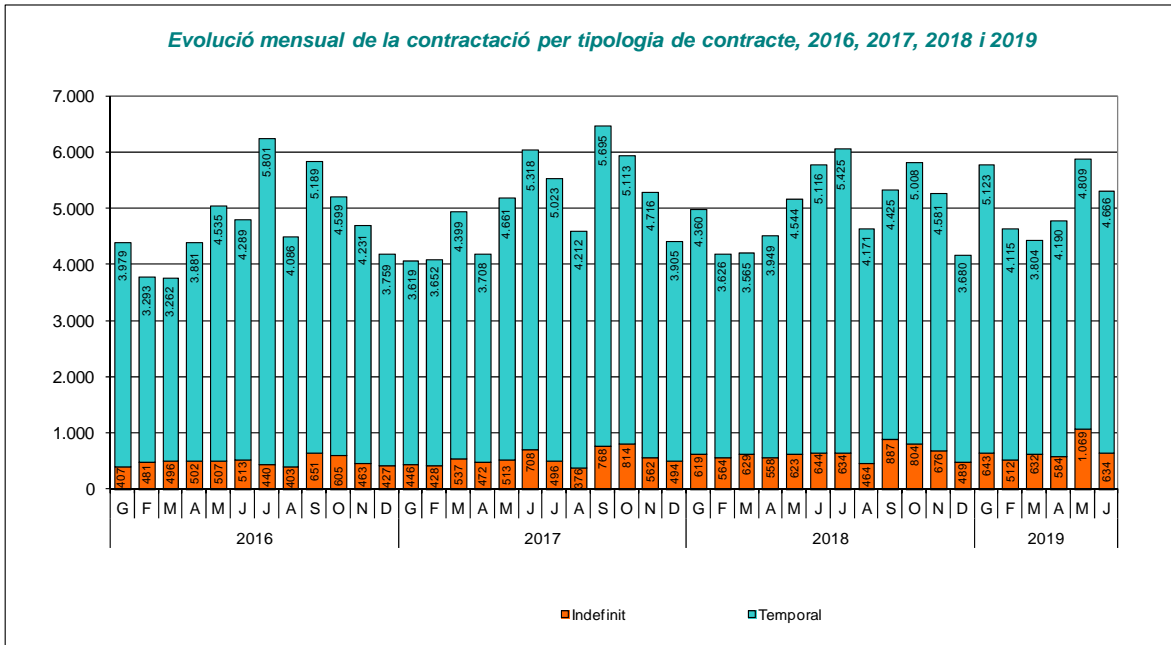
3. Contractació laboral

La xifra de contractes formalitzats en un mes de juny ha disminuït respecte l'any anterior. Així doncs, al juny el volum total de contractes realitzats ha estat de 5.300, dada que suposa un 73,4% més dels formalitzats al juny del 2013, any amb menys contractes en aquest mes. Comparant amb el 2018 representa un descens del 8%, i en comparació amb el mes de maig el nombre de contractes ha disminuït en un 9,8%.

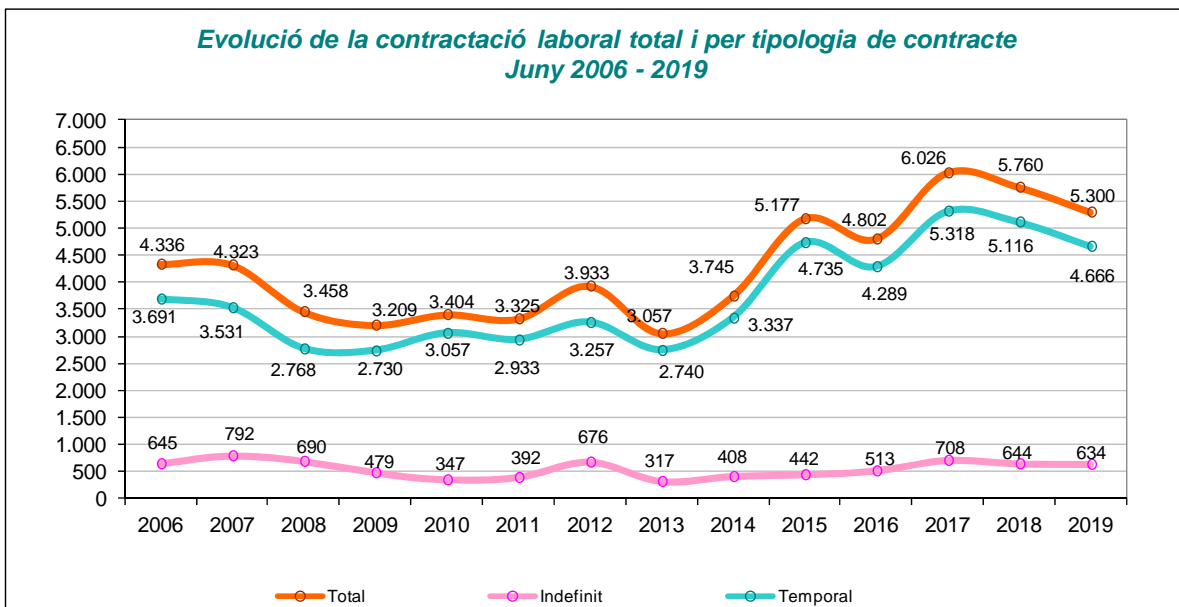


Font: Elaboració pròpia a partir de dades de l'Observatori del Treball i Model Productiu.

La tendència general en la contractació la fixa l'evolució dels contractes temporals, al juny aquests representaven el 88,04% del total, enfront de l'11,96% dels indefinits. La variació intermensual ha estat negativa tan pels contractes indefinits com pels contractes temporals, on s'han realitzat el 40,69% i el 2,97% de contractes menys que el maig passat. Interanualment, l'evolució també ha estat negativa en ambdós tipus de contractes, amb un descens de l'1,55% en els indefinits, i del 8,80% en els temporals.

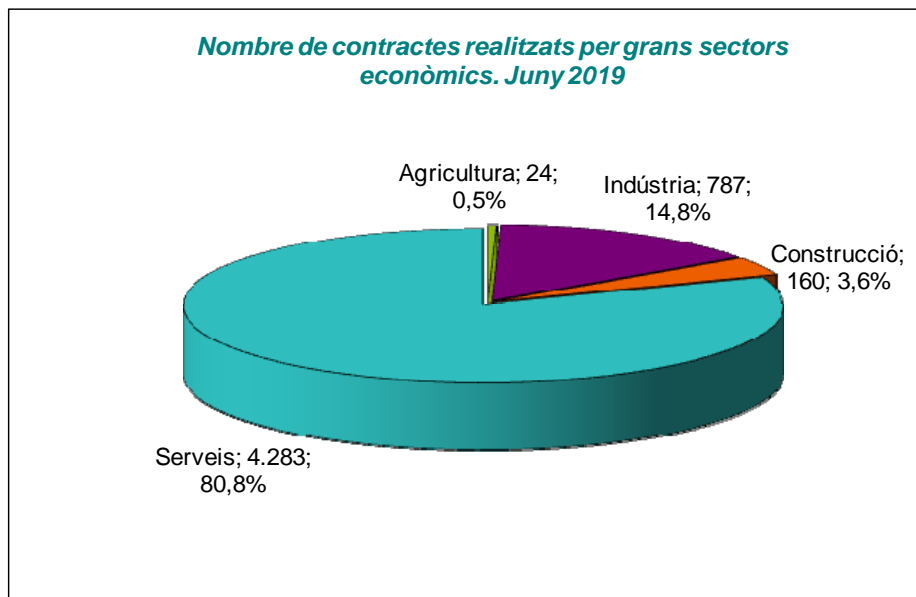


Font: Elaboració pròpia a partir de dades de l'Observatori del Treball i Model Productiu.



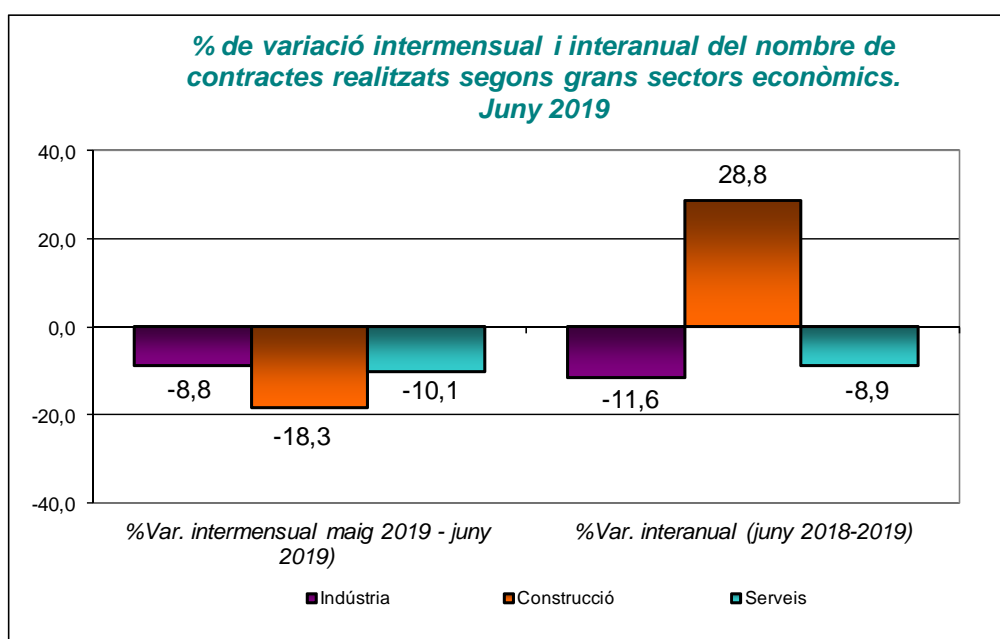
Font: Elaboració pròpia a partir de dades de l'Observatori del Treball i Model Productiu.

La contractació de juny per **sectors econòmics** es continua repartint seguint bàsicament el pes dels grans sectors. El volum principal recau, com es pot observar en el gràfic, en els serveis (80,8%) i en segon lloc, però amb una proporció molt menor, en la indústria (14,8%).

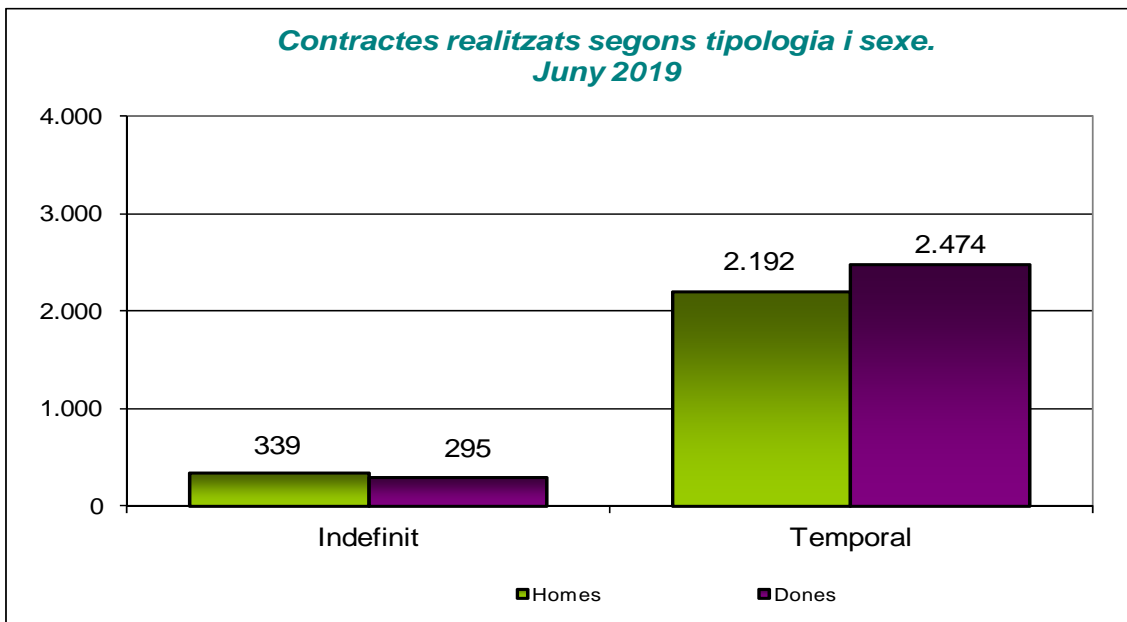


Font: Elaboració pròpia a partir de dades de l'Observatori del Treball i Model Productiu.

Les variacions de la contractació mostren a mes de juny una evolució intermensual negativa en tots els sectors, excepte l'agricultura que augmenta. En relació al juny del 2018, les dades del 2019 suposen un descens de contractes en tots els sectors excepte en el de l'agricultura i la construcció, que presenten un augment del 118,2% i del 28,8% respectivament.



Font: Elaboració pròpia a partir de dades de l'Observatori del Treball i Model Productiu.

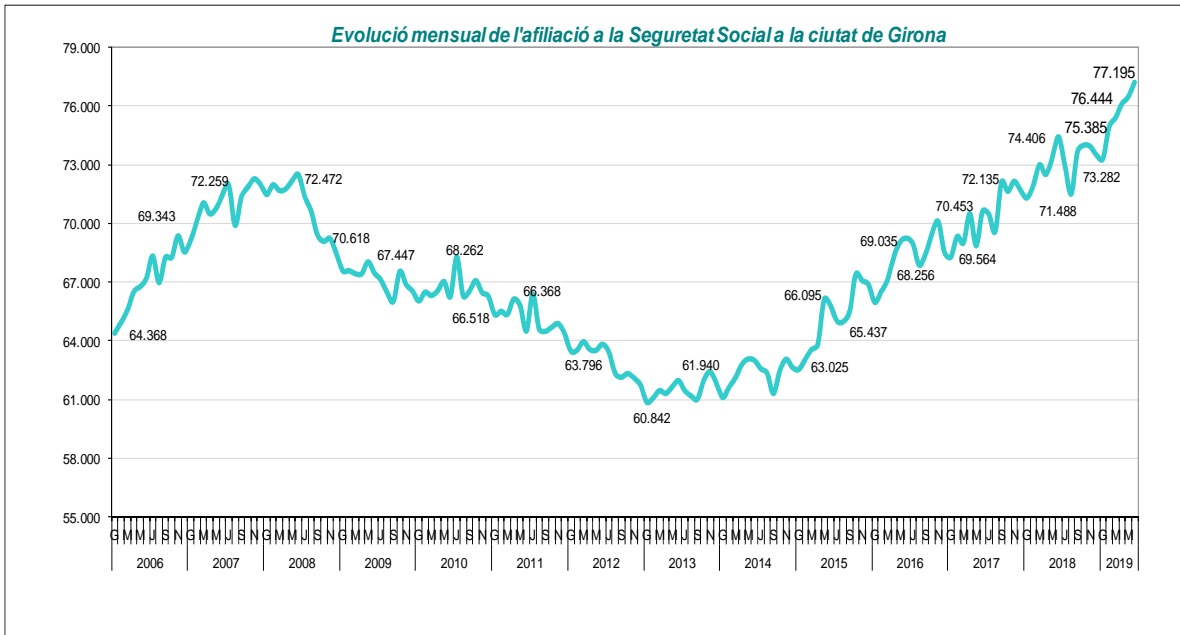


Font: Elaboració pròpia a partir de dades de l'Observatori del Treball i Model Productiu.

El mes de juny la proporció de contractació segons sexe es decanta de nou cap al grup femení: el 52,2% del total de contractes realitzats s'han fet a dones i el 47,8% a homes. Aquesta diferència es manté en el contractes temporals, però s'inverteix en els indefinits, on els homes representen el 53,5% dels contractes realitzats i les dones el 46,5%.

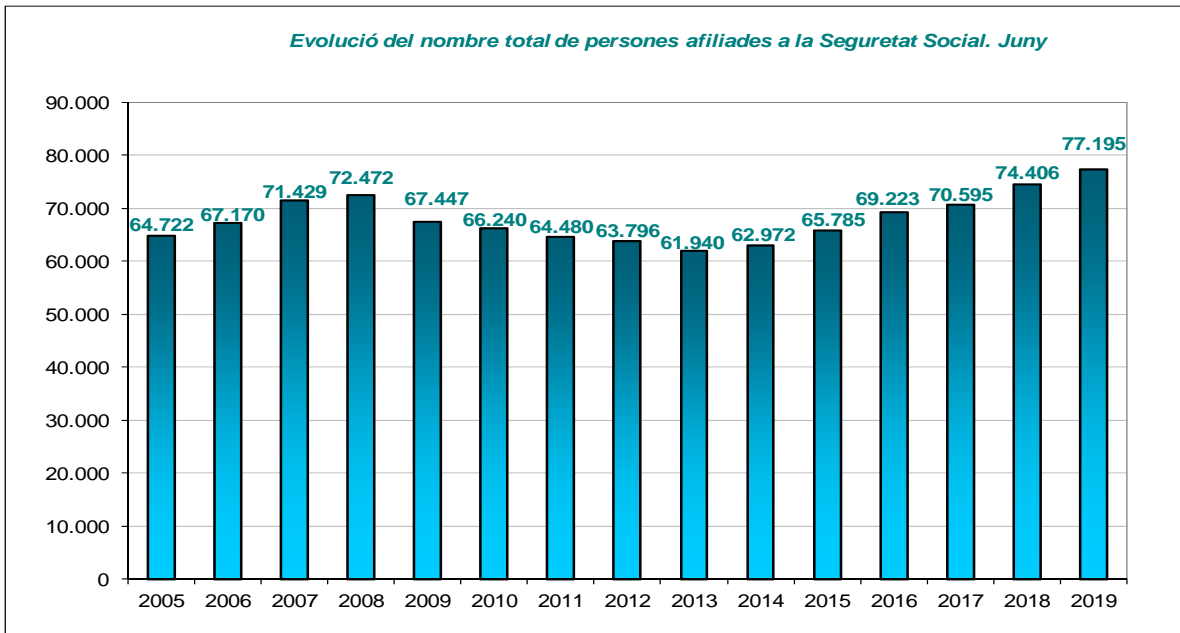
4. Afiliació a la Seguretat Social

En relació al nombre de persones afiliades a la Seguretat Social a la ciutat de Girona, les dades disponibles corresponents al mes de juny del 2019 marquen un increment interanual, donant continuïtat a la recuperació iniciada fa sis anys. Un any més s'assoleixen unes xifres superiors al 2008, any amb la xifra més elevada d'afiliacions abans de l'inici de la davallada.

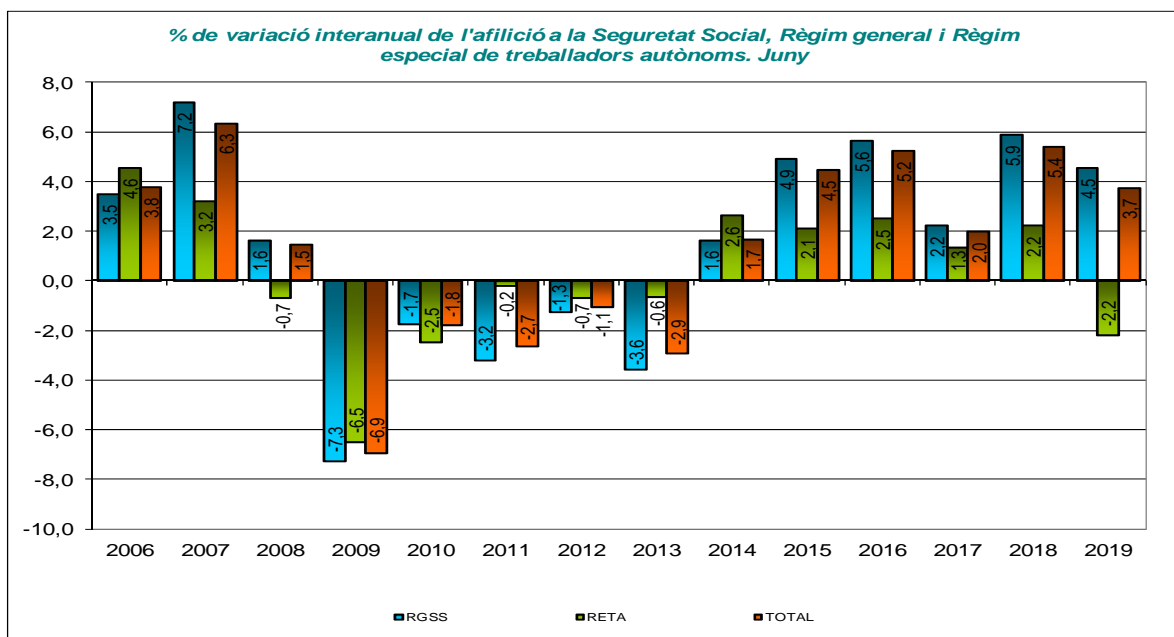


Font: Elaboració pròpia a partir de dades del *Ministerio de Trabajo, Migraciones y Seguridad Social*.

El nombre total de persones afiliades al juny del 2019 ha estat de 77.195. Aquesta xifra és un 0,98% més alta que la del passat maig i un 3,75% més elevada que la del juny del 2018. Des del 2013, any amb la xifra més baixa d'afiliació en aquest mes, s'ha produït un increment del 24,63%: 15.255 afiliacions més. Aquest mes de juny s'ha assolit la xifra més elevada de la sèrie, per sobre de la més alta abans de la crisi econòmica (4.723 afiliacions més que el juny de 2008, un 6,52% més).



Font: Elaboració pròpia a partir de dades del *Ministerio de Trabajo, Migraciones y Seguridad Social*.



Font: Elaboració pròpia a partir de dades del *Ministerio de Trabajo, Migraciones y Seguridad Social*.

L'evolució en relació al mateix mes de l'any passat ha estat positiva per a l'afiliació a la Seguretat Social en règim general (4,5%), però ha patit una reducció al règim d'autònoms (-2,2%). Intermensualment tan el règim general com el d'autònoms presenten una evolució positiva de l'1,02% i del 0,48% respectivament. El règim general representa aquest mes el 89,48% de l'afiliació total.

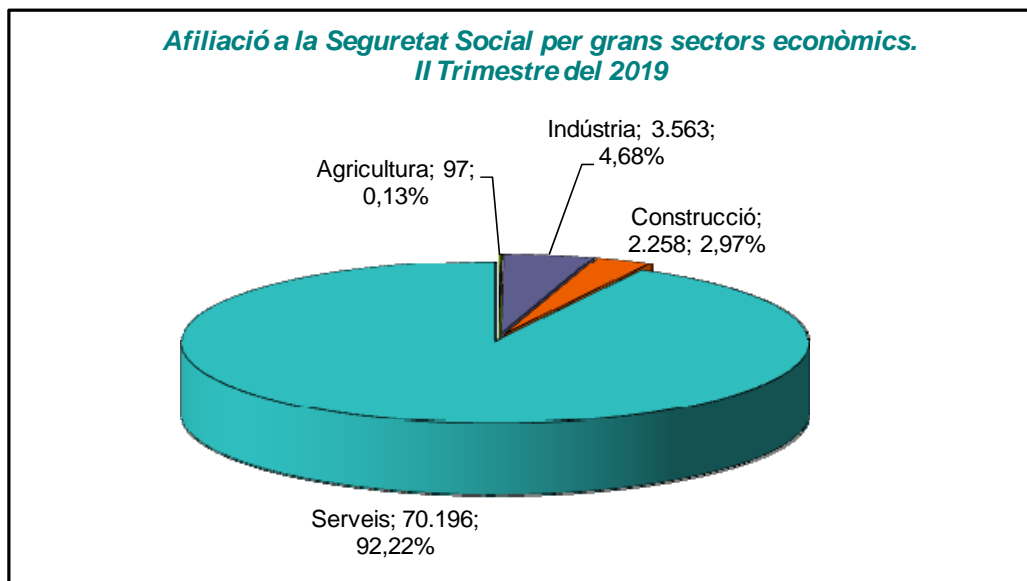
Comparant les dades d'afiliació de la ciutat amb les de la demarcació i les de Catalunya s'observa com la ciutat de Girona és la que presenta un variació interanual més elevada (3,75%), mentre que tan la Demarcació com Catalunya tenen uns percentatges de variació anual similars (2,48% i 2,28%). En la variació intermensual, tan la ciutat de Girona com Catalunya presenten una variació al voltant de l'1% (0,98 i 1,05 respectivament), per contra, la demarcació de Girona presenta un augment intermensual del 3,78%. Percentualment la ciutat de Girona és la que obté una major afiliació en el règim general de la Seguretat Social.

Juny 2019	RGSS	RETA	Total Afiliació	% Variació Mensual	% Variació Anual	% RGSS
Girona ciutat	69.072	6.847	77.195	0,98	3,75	89,48
Demarcació Girona	273.992	62.860	347.458	3,78	2,48	78,86
Catalunya	2.848.646	554.621	3.501.558	1,05	2,28	81,35

Font: Elaboració pròpia a partir de dades del *Ministerio de Trabajo Migraciones y Seguridad Social*

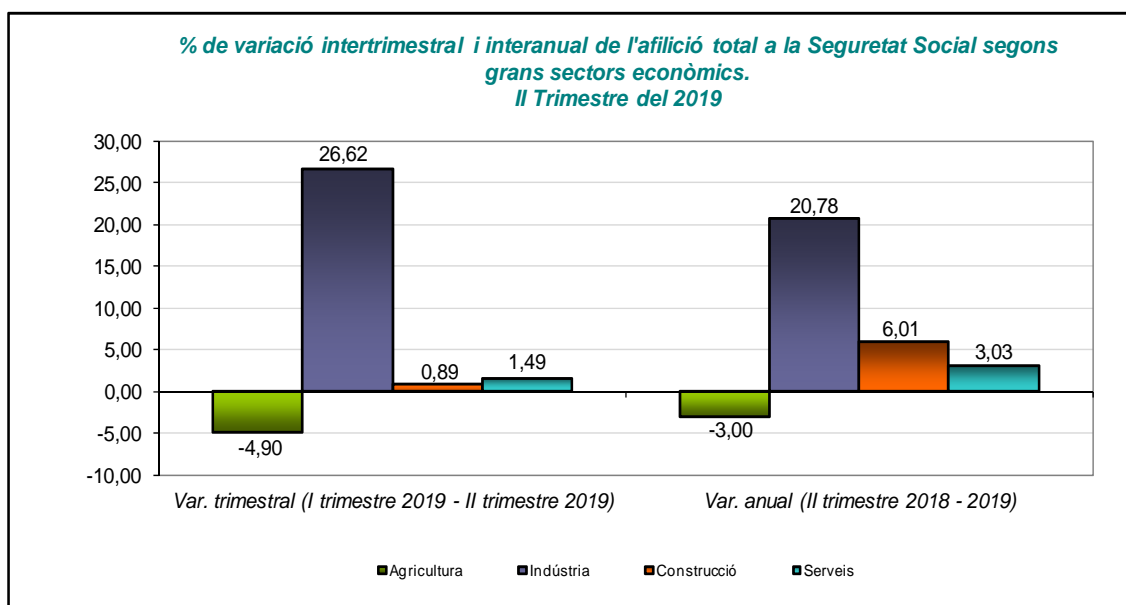
La informació sobre l'afiliació per sectors econòmics es pot obtenir a escala municipal per a cada final de trimestre. Les últimes dades, referents al segon trimestre del 2019 (a mes de juny), mostren com el sector serveis concentra el 92,22% de les afiliacions a

la Seguretat Social. La indústria el segueix amb el 4,68% i la construcció amb el 2,97%.



Font: Elaboració pròpia a partir de dades de l'Observatori del Treball i Model Productiu.

La variació interanual és positiva per a tots els sectors excepte per a l'agricultura, que presenta una disminució del 3%. En nombres absoluts, el més notable és el guany del sector serveis (2.065, un 3,03% en relació a les dades de juny del 2018). La variació intertrimestral marca un increment en tots els sectors, en especial el 26,6% de la indústria, excepte el de l'agricultura que disminueix un 4,9%.



Font: Elaboració pròpia a partir de dades de l'Observatori del Treball i Model Productiu.

na.