



**Observatori del
mercat de
treball, del
comerç i del
turisme**

Àrea de Promoció Econòmica

Informe socioeconòmic

Juny 2020

Aquesta acció està subvencionada pel Servei Públic d'Ocupació de Catalunya en el marc dels Programes de suport al desenvolupament local



Àrea de Promoció Econòmica

Girona, juliol del 2020

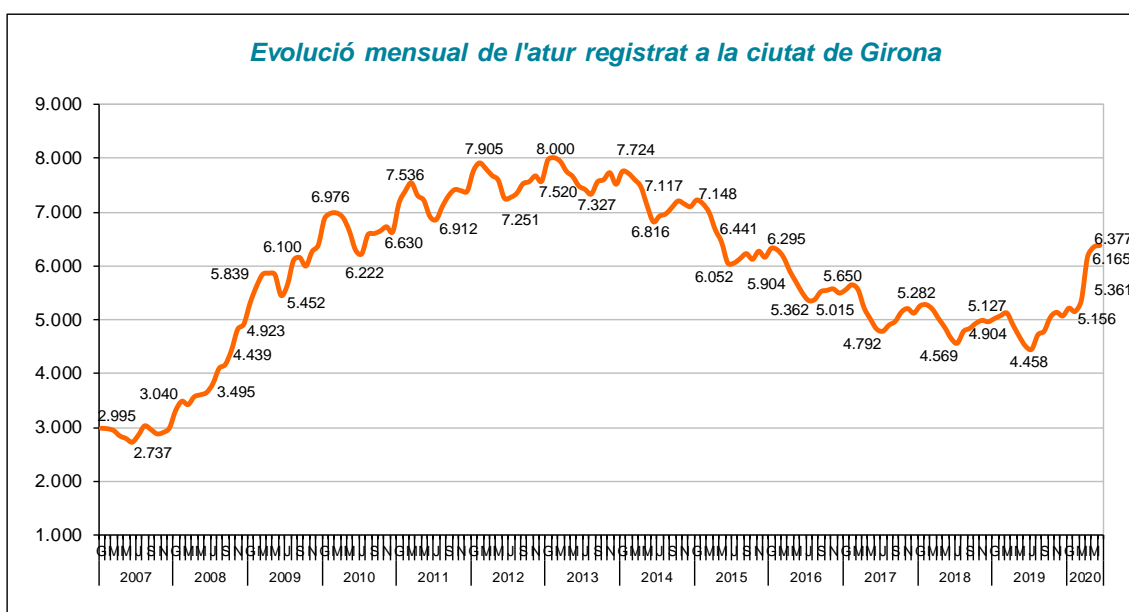
Índex

1. ATUR REGISTRAT	2
2. PERFIL DE L'ATUR REGISTRAT	6
SEGONS SEXE	6
SEGONS EDAT	6
SEGONS DURADA DE LA DEMANDA	7
SEGONS SECTOR ECONÒMIC	7
SEGONS NIVELL FORMATIU	8
SEGONS ORIGEN	9
3. CONTRACTACIÓ LABORAL	9
4. AFILIACIÓ A LA SEURETAT SOCIAL	13

1. Atur registrat

El nombre de persones registrades a l'atur a Girona en acabar el mes de juny del 2020 ha estat de 6.377.

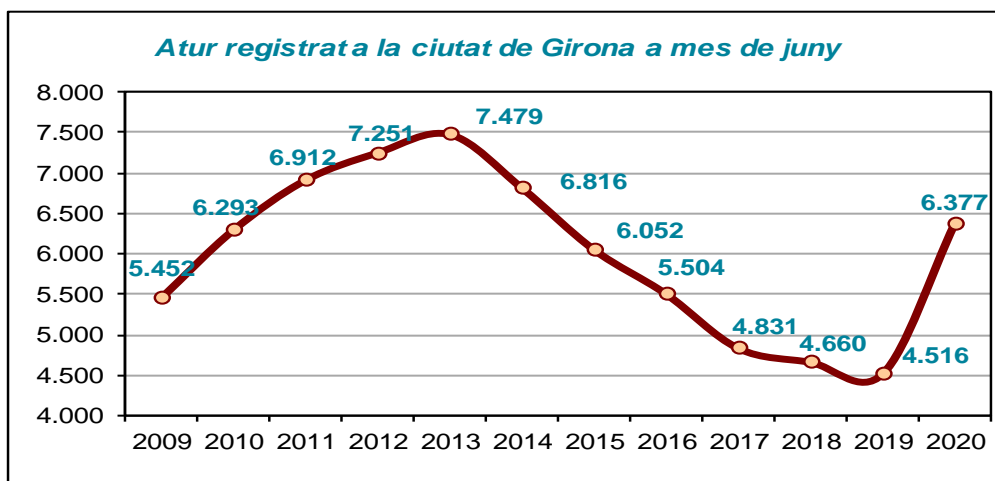
Aquest mes l'impacte de la crisi sanitària del Covid-19 es torna a reflectir en les dades d'atur, amb un augment intermensual del 0,46% respecte el mes de maig. Interanualment, es produeix un augment de persones aturades en relació amb el mateix període de l'any anterior del 41,21%. Tot i així, des del juny del 2013, any amb les xifres més altes d'atur en aquest mes a Girona, s'ha produït una reducció del 14,73%.



Font: Elaboració pròpia a partir de dades de l'Observatori del Treball i Model Productiu.

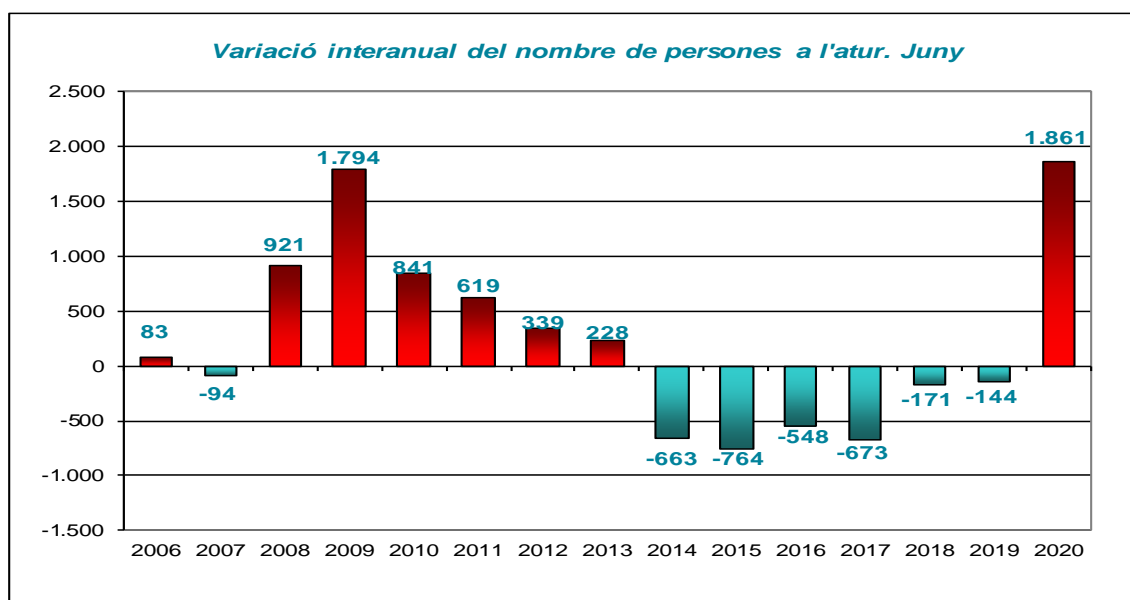
	Atur registrat a mes de juny	Diferència en relació al juny del 2020	
		Abs.	%
2009	5.452	925	16,97
2010	6.293	84	1,33
2011	6.912	-535	-7,74
2012	7.251	-874	-12,05
2013	7.479	-1.102	-14,73
2014	6.816	-439	-6,44
2015	6.052	325	5,37
2016	5.504	873	15,86
2017	4.831	1.546	32,00
2018	4.660	1.717	36,85
2019	4.516	1.861	41,21
2020	6.377		

Font: Elaboració pròpia a partir de dades de l'Observatori del Treball i Model Productiu.

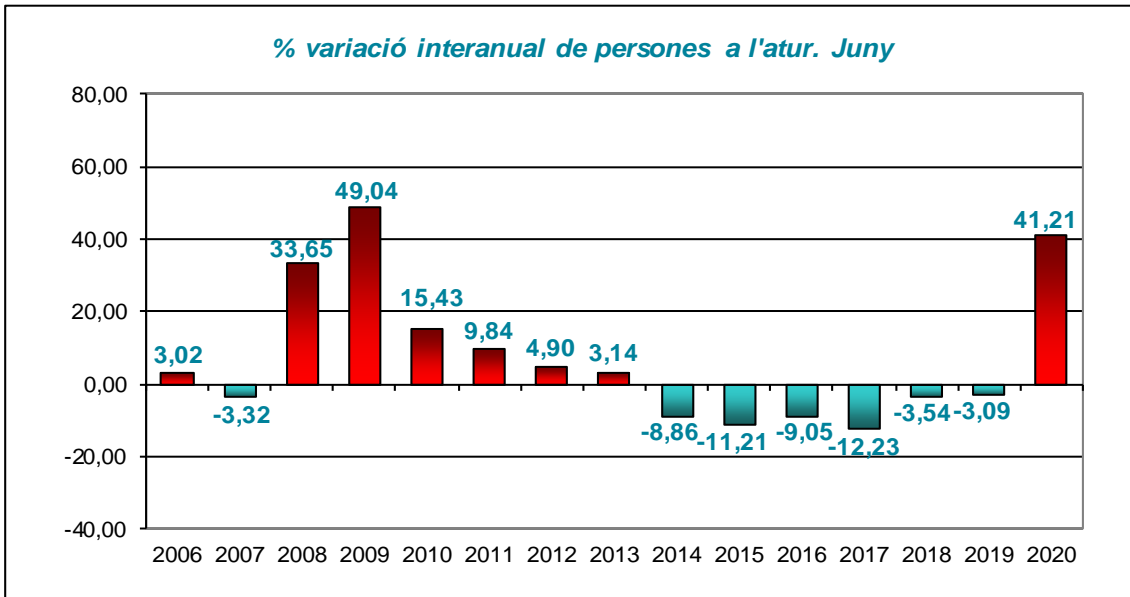


Font: Elaboració pròpia a partir de dades de l'Observatori del Treball i Model Productiu

- La xifra de persones aturades a la ciutat al juny del 2020 presenta un augment **interanual** de 1.861 persones (41,21%). Així doncs, degut a la crisi del Covid-19, que ha tingut un impacte directe en l'augment de persones aturades, es manté l'augment iniciat l'octubre passat, presentant una variació anual de persones aturades, tan percentualment com en nombres absoluts, major que la dels últims catorze anys.

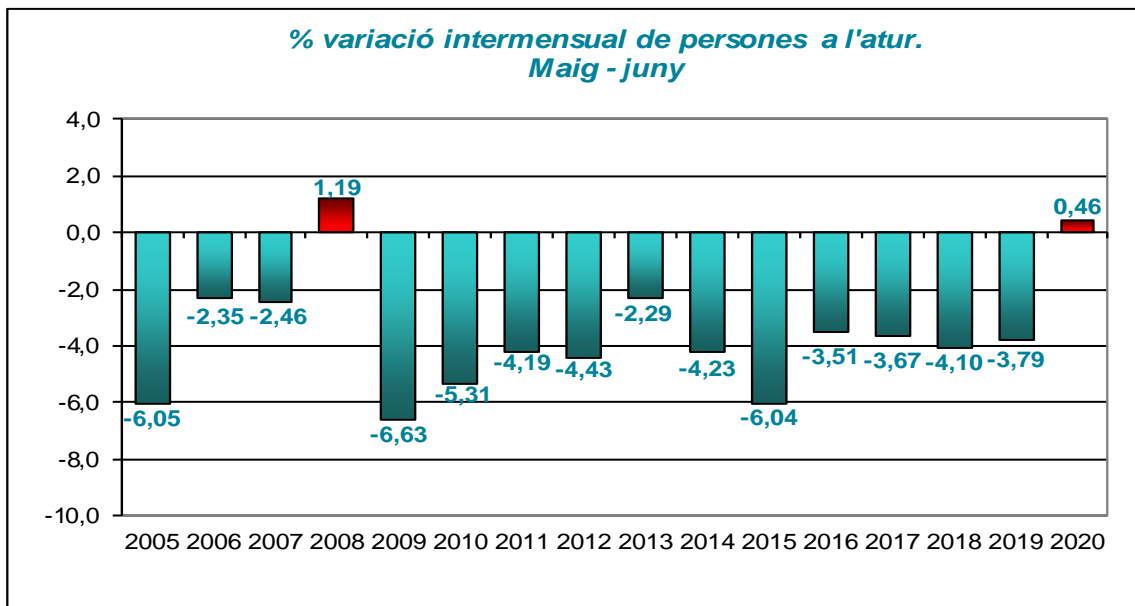


Font: Elaboració pròpia a partir de dades de l'Observatori del Treball i Model Productiu.

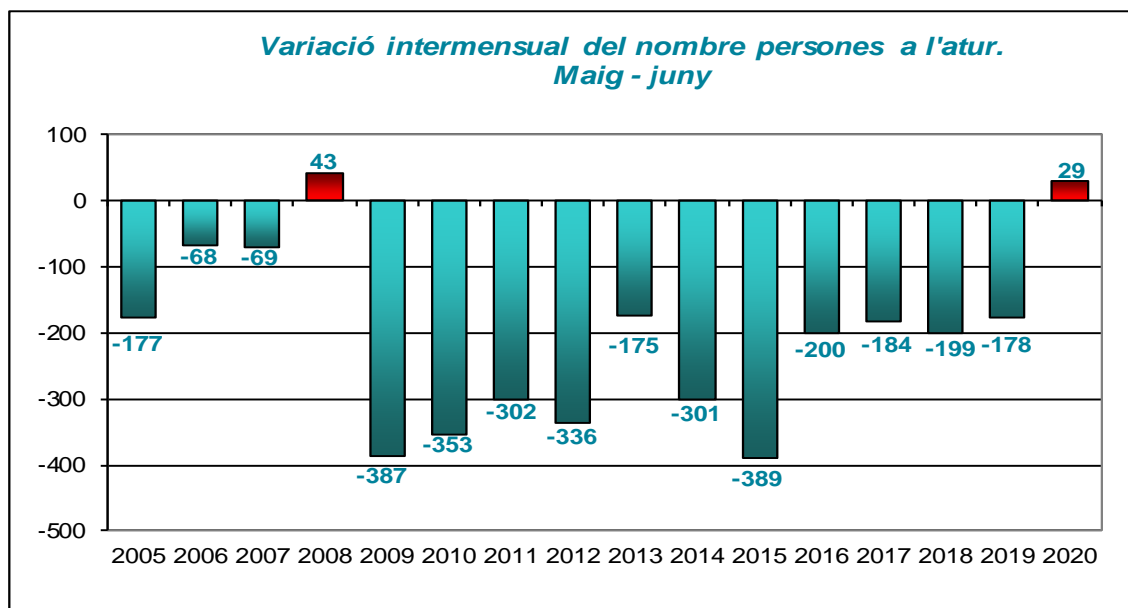


Font: Elaboració pròpia a partir de dades de l'Observatori del Treball i Model Productiu.

- En relació a la **variació intermensual**, les dades de juny suposen un augment de persones en la xifra del registre de l'atur, un 0,46% més en comparació amb el juny.



Font: Elaboració pròpia a partir de dades de l'Observatori del Treball i Model Productiu.



Font: Elaboració pròpia a partir de dades de l'Observatori del Treball i Model Productiu.

- Si es compara amb **altres àmbits territorials**, s'observa com la ciutat de Girona presenta una tendència de comportament similar a la resta d'àmbits, amb augments en tots els territoris tant en la comparativa intermensual com en la interanual, excepte la Demarcació de Girona, que té un descens de persones aturades en la variació mensual.

A la taula següent es pot observar com, la ciutat de Girona obté un percentatge d'augment intermensual del 0,46%, xifra que suposa una variació inferior a la de la comarca del Gironès, però superior a la dels altres territoris. En la comparativa interanual Girona presenta el segon percentatge d'augment més alt (41,21%), només superat per la demarcació de Girona (46,70%).

	juny del 2020	Variac. vs mes anterior		Variac. vs any anterior	
		Abs.	%	Abs.	%
Girona ciutat	6.377	29	0,46%	1.861	41,21%
Gironès	11.780	106	0,91%	3.337	39,52%
Demarcació de Girona	45.523	-838	-1,81%	14.492	46,70%
Catalunya	485.019	1.870	0,39%	127.747	35,76%
Estat Espanyol	3.862.883	5.107	0,13%	847.197	28,09%

Font: Elaboració pròpia a partir de dades de l'Observatori del Treball i Model Productiu i de l'INE.

2. Perfil de l'atur registrat

Segons sexe

- 2.989 persones registrades a l'atur són homes (46,9%), xifra que ha disminuït en 33 persones el darrer mes i que ha augmentat en 999 el darrer any.
- 3.388 són dones (53,1%), nombre que representa un increment de 62 persones en relació al maig passat i de 862 dones en relació al juny del 2019.

Percentualment, l'augment intermensual de l'atur ha repercutit exclusivament a les dones (1,86%), ja que els homes presenten una reducció de l'1,09%. Aquesta afectació s'inverteix en la variació interanual, on l'augment de l'atur ha afectat més als homes que a les dones (amb variacions del 50,20% i del 34,13% respectivament). El pes percentual del grup femení a l'atur es manté superior al dels homes, existint una diferència aproximada de 6 punts.

	Juny del 2020		Variació mes anterior		Variació any anterior	
	Abs.	%	Abs.	%	Abs.	%
Total	6.377	100,0%	29	0,46%	1.861	41,21%
Home	2.989	46,9%	-33	-1,09%	999	50,20%
Dona	3.388	53,1%	62	1,86%	862	34,13%

Font: Elaboració pròpia a partir de dades de l'Observatori del Treball i Model Productiu.

Segons edat

- 162 (2,5%) del total de persones registrades a l'atur tenen menys de 20 anys.
- 1.255 (19,7%) tenen entre 20 i 29 anys.
- 1.425 (22,3%) tenen entre 30 i 39 anys.
- 1.509 (23,7%) tenen entre 40 i 49 anys.
- 2.026 (31,8%) tenen 50 anys o més.

En relació al mes anterior, el comportament ha estat d'augment general en tots els grups d'edat, excepte en el col·lectiu d'entre 20 a 29 anys, que ha disminuït un 1,72%. Interanualment s'observa un increment generalitzat de persones aturades en tots els grups d'edat, a destacar l'augment del 87,59% que pateixen les persones aturades d'entre 20 i 29 anys.

Remarcar que un mes més el col·lectiu amb més presència de persones aturades és el de majors de 50 anys, que representen el 31,8% del total de persones aturades i el 10,79% de la població activa en el mateix tram d'edat.

	Juny del 2020		Variació mes anterior		Variació any anterior	
	Abs.	%	Abs.	%	Abs.	%
Total	6.377	100,0%	29	0,46%	1.861	41,21%
Menors de 20 anys	162	2,5	23	16,55%	32	24,62%
De 20 a 29 anys	1.255	19,7	-22	-1,72%	586	87,59%
De 30 a 39 anys	1.425	22,3	6	0,42%	464	48,28%
De 40 a 49 anys	1.509	23,7	6	0,40%	428	39,59%
Majors de 50 anys	2.026	31,8	16	0,80%	351	20,96%

Font: Elaboració pròpia a partir de dades de l'Observatori del Treball i Model Productiu.

Segons durada de la demanda

- Del total de persones a l'atur, 3.064 (48%) fa menys de 6 mesos que hi són registrades.
- 1.369 (21,5%) porten a l'atur entre 6 i 12 mesos.
- 806 (12,6%) entre 1 i 2 anys a l'atur.
- 1.138 (17,8%) fa més de 2 anys que estan aturades.

L'augment intermensual es concentra en el col·lectiu de 6 a 12 mesos i de 12 a 24 mesos, que presenten uns increments del 7,54% i del 5,77% respectivament, mentre que el col·lectiu de fins a 6 mesos presenta una disminució del -4,22%. En relació al juny del 2019 hi ha un augment generalitzat de l'atur en tots els grups, especialment en els de 6 a 12 mesos, que obtenen una variació interanual del 95,57%.

	Juny del 2020		Variació mes anterior		Variació any anterior	
	Abs.	%	Abs.	%	Abs.	%
Total	6.377	100,0%	29	0,46%	1.861	41,21%
Fins a 6 mesos	3.064	48,0%	-135	-4,22%	912	42,38%
De 6 a 12 mesos	1.369	21,5%	96	7,54%	669	95,57%
De 12 a 24 mesos	806	12,6%	44	5,77%	165	25,74%
Més de 24 mesos	1.138	17,8%	24	2,15%	115	11,24%

Font: Elaboració pròpia a partir de dades de l'Observatori del Treball i Model Productiu.

Segons sector econòmic

- 4.779 (74,9%) del total de persones registrades a l'atur pertanyen al sector serveis.
- 538 (8,4%) a la indústria.

- 532 (8,3%) a la construcció.
- 408 (6,4%) no tenen ocupació anterior.
- 120 (1,9%) a l'agricultura.

L'increment de l'atur al mes de juny es reflecteix especialment en els sense ocupació anterior, que presenten un percentatge d'augment del 7,94%. Quant a la comparativa interanual, l'augment s'ha produït en tots els àmbits, a destacar el sector serveis i l'agricultura, que tenen un increment del 47,73% i del 46,34% respectivament.

	Juny del 2020		Variació mes anterior		Variació any anterior	
	Abs.	%	Abs.	%	Abs.	%
Total	6.377	100,0%	29	0,46%	1.861	41,21%
Agricultura	120	1,9%	6	5,26%	38	46,34%
Indústria	538	8,4%	-7	-1,28%	131	32,19%
Construcció	532	8,3%	-9	-1,66%	117	28,19%
Serveis	4.779	74,9%	9	0,19%	1544	47,73%
Sense ocupació anterior	408	6,4%	30	7,94%	31	8,22%

Font: Elaboració pròpia a partir de dades de l'Observatori del Treball i Model Productiu.

Segons nivell formatiu

- 661 del total de persones a l'atur (10,4%) no tenen estudis o els estudis primaris els tenen incomplets.
- 4.284 (67,2%) tenen l'educació general (estudis primaris o educació general).
- 763 (12%) tenen algun cicle de formació professional o estudis post secundaris.
- 669 (10,5%) tenen estudis universitaris.

L'augment intermensual de l'atur ha repercutit a tots els col·lectius, excepte als que tenen estudis universitaris, que mostren un descens del 2,19% i els que tenen estudis de formació professional i post-secundaris, que no mostren variació. En la variació interanual, tots els col·lectius presenten percentatges d'augment que van des del 69,56% dels aturats amb formació professional i post-secundaris, al 10,94% dels que no tenen estudis.

	Juny del 2020		Variació mes anterior		Variació any anterior	
	Abs.	%	Abs.	%	Abs.	%
Total	6.377	100,0%	29	0,46%	1.861	41,21%
Sense estudis	142	2,2%	5	3,65%	14	10,94%
Estudis primaris incomple	519	8,1%	18	3,59%	130	33,42%
Educació general	4.284	67,2%	21	0,49%	1.134	36,00%
FP i Post-secundaris	763	12,0%	0	0,00%	313	69,56%
Estudis universitaris	669	10,5%	-15	-2,19%	270	67,67%

Font: Elaboració pròpia a partir de dades de l'Observatori del Treball i Model Productiu.

Segons origen

- De les 6.377 persones registrades a l'atur, 1.758 (27,6%) són d'origen estranger i 1 està registrada sense nacionalitat.
- D'aquestes 1.758 persones, 289 són estrangeres comunitàries, 1.469 no comunitàries.

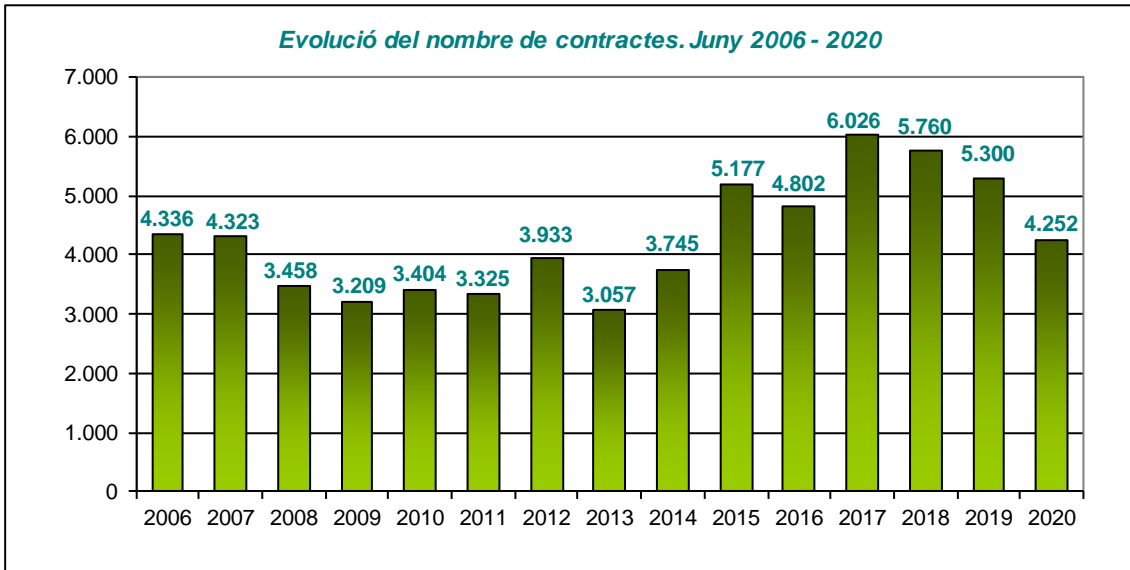
L'augment intermensual de l'atur d'aquest mes afecta principalment a les persones estrangeres, ja que la població espanyola disminueix un 0,32%. En relació a l'any anterior, l'augment repercuteix pràcticament per igual a tots els col·lectius, amb percentatges al voltant del 40% en tots 3 casos.

	Juny del 2020		Variació mes anterior		Variació any anterior	
	Abs.	%	Abs.	%	Abs.	%
Total	6.377	100,0%	29	0,46%	1.861	41,21%
Comunitari espanyol	4.618	72,4%	-15	-0,32%	1328	40,36%
Comunitari no espanyol	289	4,5%	10	3,58%	88	43,78%
No comunitari	1.469	23,0%	1	2,30%	1	43,32%
Sense nacionalitat	1	0,0%	0	0,00%	0	0,00%

Font: Elaboració pròpia a partir de dades de l'Observatori del Treball i Model Productiu.

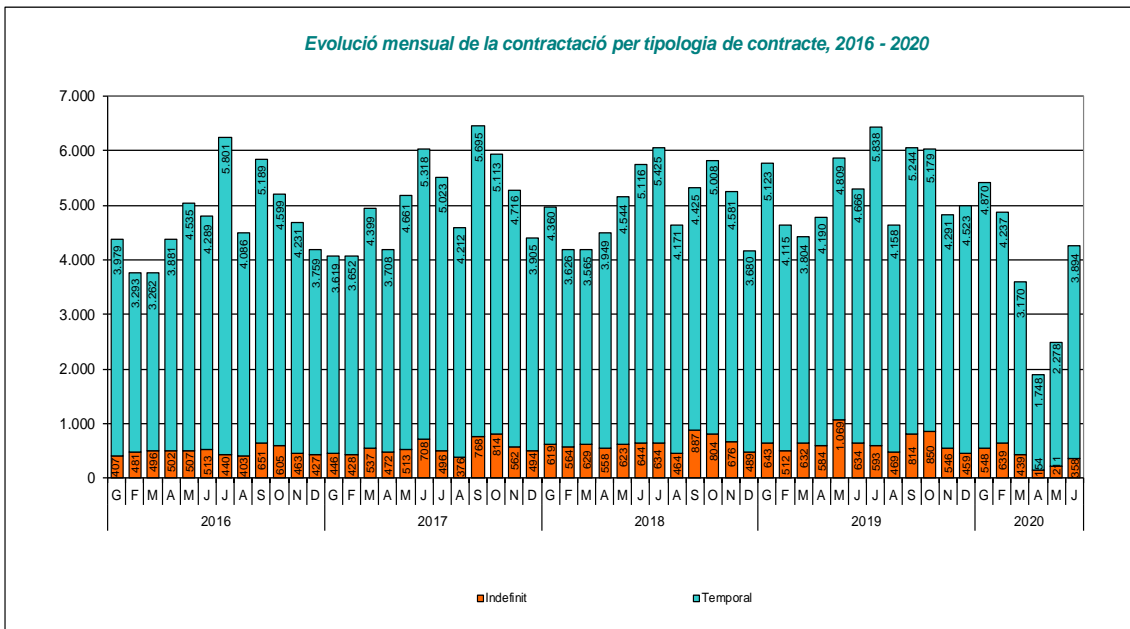
3. Contractació laboral

La xifra de contractes formalitzats al mes de juny és la més baixa dels últims 5 anys. Així doncs, al juny el volum total de contractes realitzats ha estat de 4.252, dada que suposa un 19,77% menys que els del 2019. En comparació amb el mes de maig, i coincidint amb l'inici de la desescalada de la crisi del covid-19, el nombre de contractes ha augmentat un 70,83%. La xifra d'aquest any suposa un augment del 39,1% dels contractes formalitzats respecte el juny del 2013, any amb menys contractes en aquest mes.

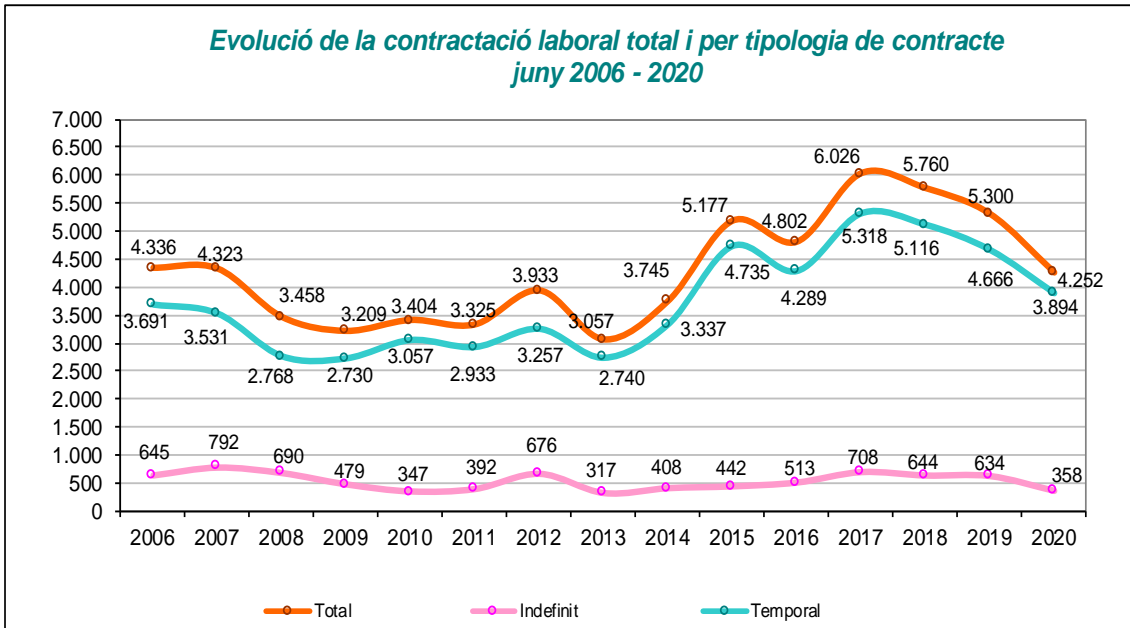


Font: Elaboració pròpia a partir de dades de l'Observatori del Treball i Model Productiu.

La tendència general en la contractació la fixa l'evolució dels contractes temporals, al juny aquests representaven el 91,58% del total, enfront del 8,42% dels indefinits. La variació intermensual ha estat positiva tant per els contractes indefinits (69,67%), com per els temporals (70,94%). L'evolució interanual presenta un descens d'ambdós tipus de contractes, del 43,53% dels contractes indefinits i del 16,55% dels temporals.

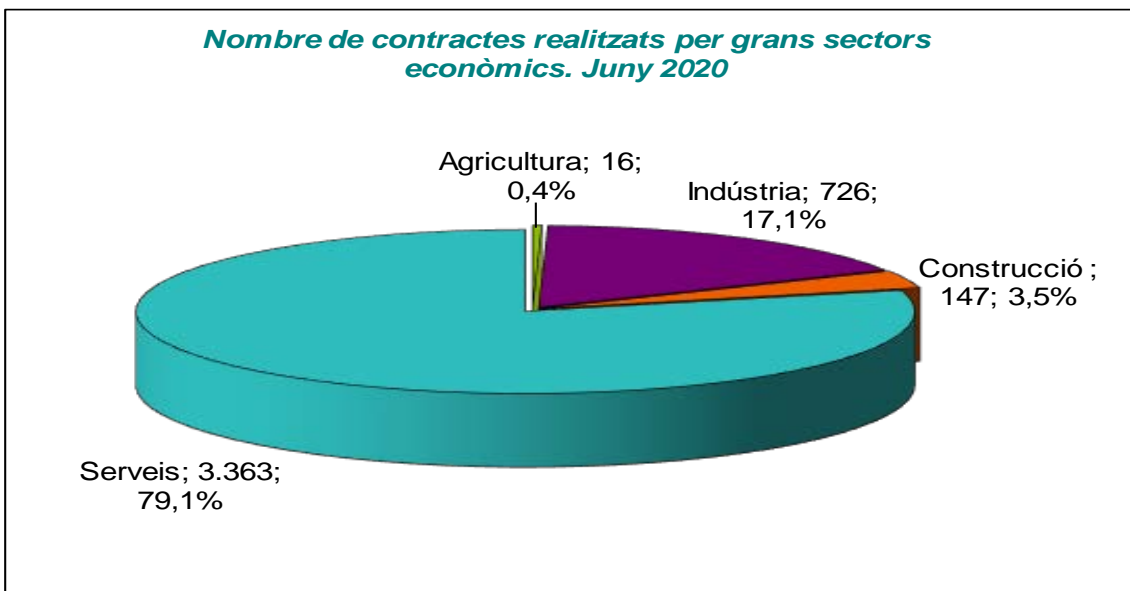


Font: Elaboració pròpia a partir de dades de l'Observatori del Treball i Model Productiu.



Font: Elaboració pròpia a partir de dades de l'Observatori del Treball i Model Productiu.

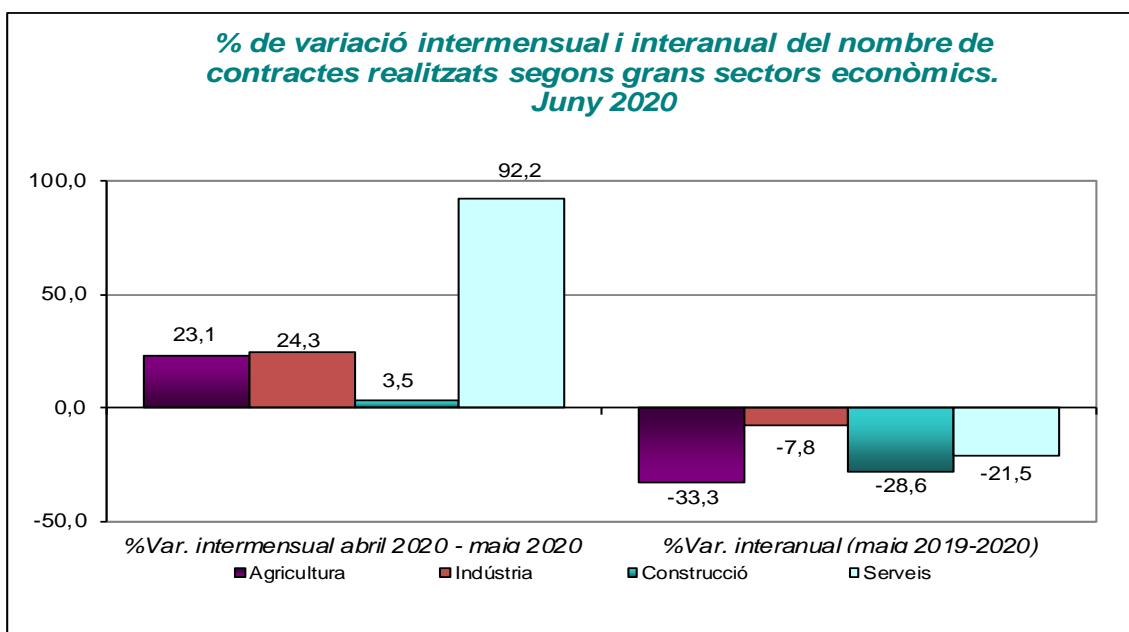
La contractació del mes de juny per **sectors econòmics** es continua repartint bàsicament segons el pes dels grans sectors. El volum principal recau, com es pot observar en el gràfic, en els serveis (79,1%) i en segon lloc, però amb una proporció molt menor, en la indústria (17,1%).



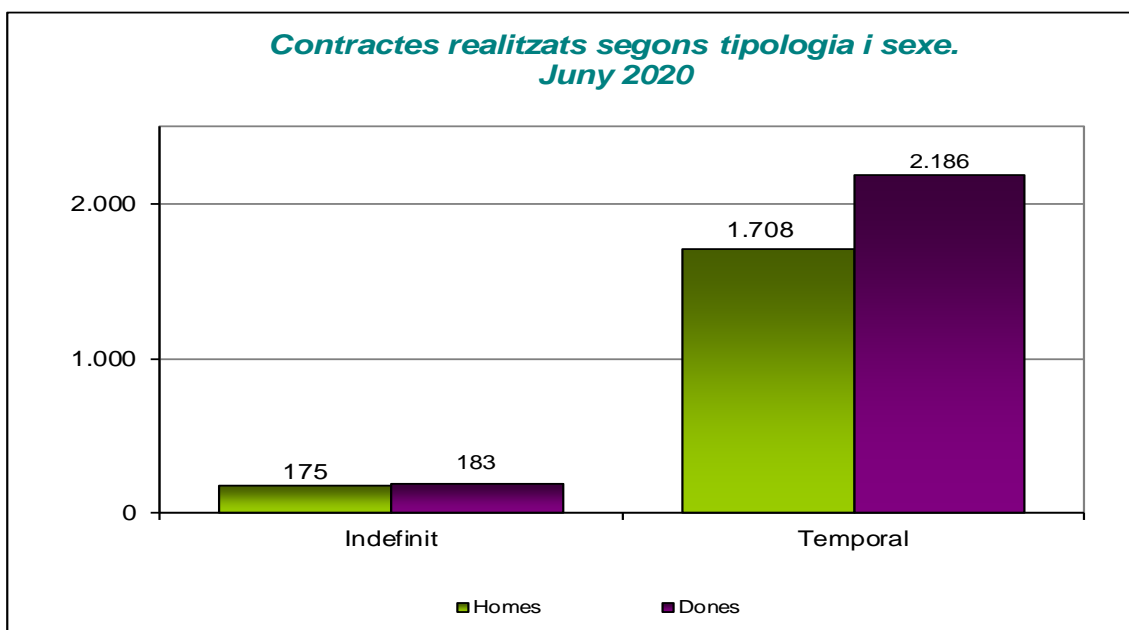
Font: Elaboració pròpia a partir de dades de l'Observatori del Treball i Model Productiu.

Les variacions de la contractació mostren a mes de juny una evolució intermensual positiva en tots els sectors. En relació al juny del 2019, les dades del 2020 suposen un

descens generalitzat de contractes en tots els sectors, a destacar el descens del 33,3% de l'agricultura.



Font: Elaboració pròpia a partir de dades de l'Observatori del Treball i Model Productiu.



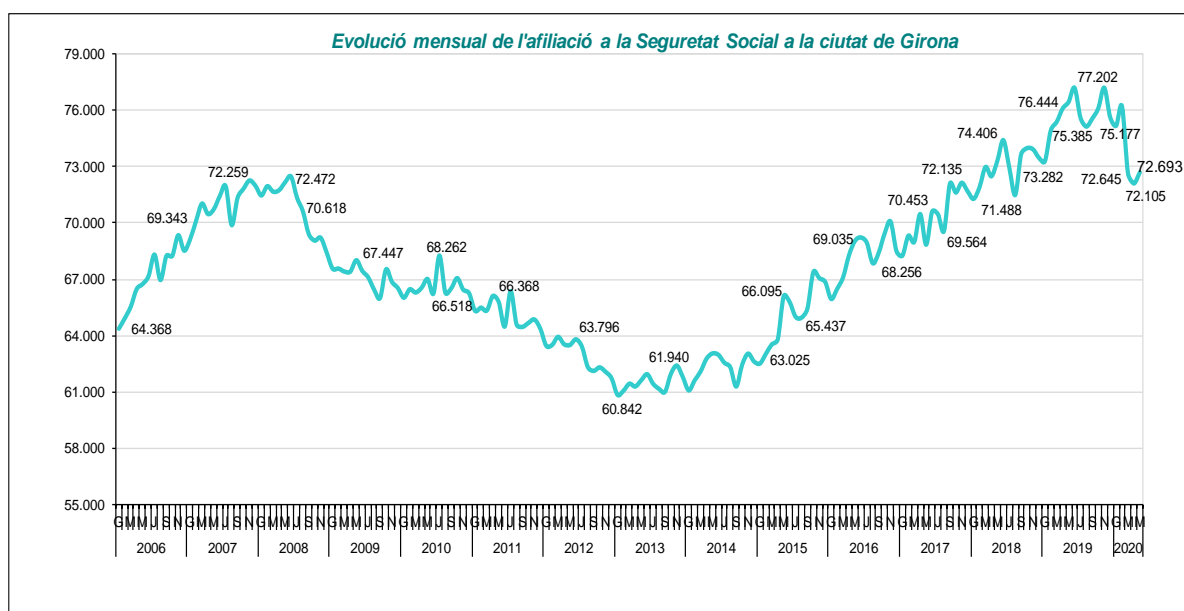
Font: Elaboració pròpia a partir de dades de l'Observatori del Treball i Model Productiu.

El mes de juny la proporció de contractació segons sexe es decanta lleugerament cap a les dones: el 55,7% del total de contractes realitzats s'han fet a dones i el 44,3% a homes. Aquesta diferència es manté en els contractes temporals, però s'ajusta en els

indefinitos, on els homes representen el 48,9% dels contractes formalitzats i les dones el 51,1%.

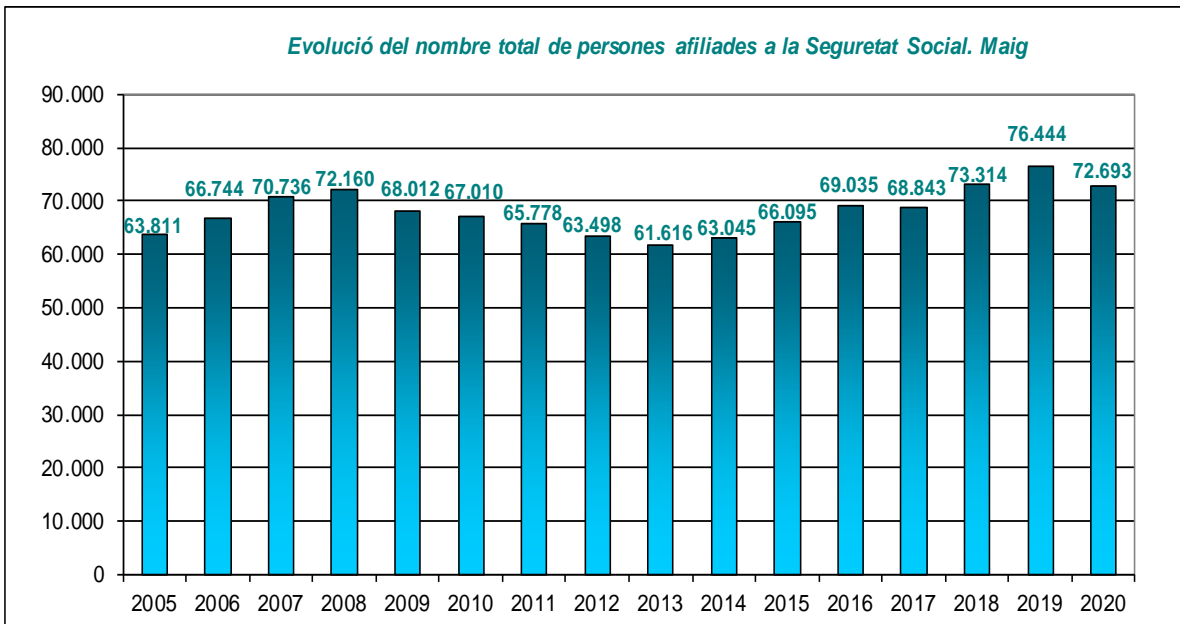
4. Afiliació a la Seguretat Social

En relació al nombre de persones afiliades a la Seguretat Social a la ciutat de Girona, les dades disponibles corresponents al mes de maig del 2020 encara impactades per la crisi del Covid-19 marquen un descens interanual, trencant la recuperació iniciada fa set anys (en el moment de tancar l'informe encara no es disposen de les dades del mes de juny). Tot i així, s'assoleixen unes xifres lleugerament superiors al 2008, any amb la xifra més elevada d'afiliacions abans de l'inici de la davallada.

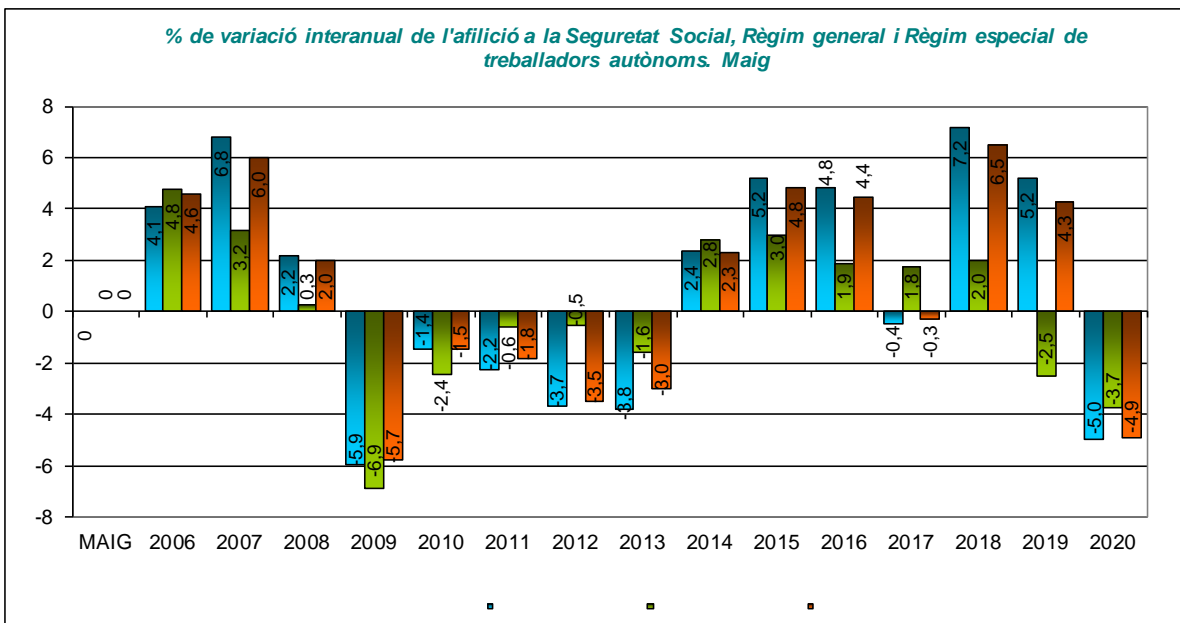


Font: Elaboració pròpia a partir de dades del *Ministerio de Trabajo, Migraciones y Seguridad Social*.

El nombre total de persones afiliades a maig del 2020 ha estat de 72.693. Aquesta xifra és un 0,82% superior a la del passat mes d'abril i un 4,91% menor a la del maig del 2019. Des del 2013, any amb la xifra més baixa d'afiliació en aquest mes, s'ha produït un increment del 17,98%: 11.077 afiliacions més. Aquest mes de maig s'ha assolit una xifra inferior a la dels dos últims anys, però superior a la xifra més alta abans de la crisi econòmica (533 afiliacions més que el maig de 2008, un 0,74% més).



Font: Elaboració pròpia a partir de dades del *Ministerio de Trabajo, Migraciones y Seguridad Social*.



Font: Elaboració pròpia a partir de dades del *Ministerio de Trabajo, Migraciones y Seguridad Social*.

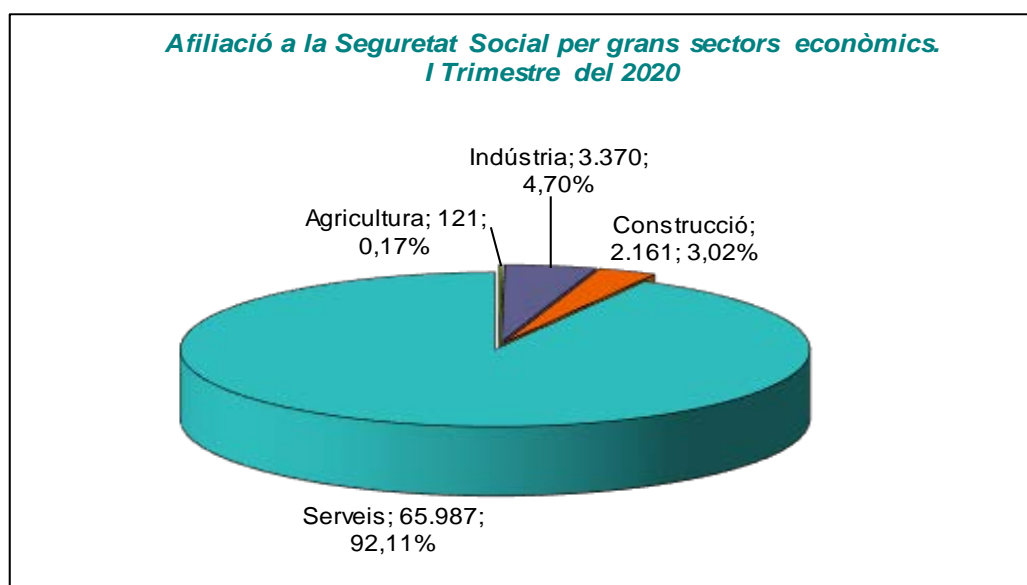
L'evolució en relació al mateix mes de l'any passat ha estat negativa per a l'afiliació a la Seguretat Social tant en règim general (-4,97%), com al règim d'autònoms (-3,74%). El mes de maig presenta una variació intermensual positiva del 0,85% en el règim general i del 0,55% en el d'autònoms. El règim general representa aquest mes el 89,39% de l'afiliació total.

Comparant les dades d'afiliació de la ciutat amb les de la demarcació i les de Catalunya s'observa com la ciutat de Girona presenta un variació interanual més negativa (-4,91) que l'evolució de Catalunya (-4,24) però menor a la de la Demarcació de Girona, que té el major percentatge de variació anual (-7,96%). En la variació intermensual, la Demarcació de Girona mostra el major augment d'afiliats a la Seguretat Social (1,20%), seguida de la ciutat de Girona (0,82%) i Catalunya (0,66%). Percentualment la ciutat de Girona és la que obté una major afiliació en el règim general de la Seguretat Social.

Maig 2020	RGSS	RETA	Total Afiliació	% Variació Mensual	% Variació Anual	% RGSS
Girona ciutat	64.978	6.559	72.693	0,82	-4,91	89,39
Demarcació Girona	240.140	59.148	308.129	1,20	-7,96	77,93
Catalunya	2.686.805	541.264	3.318.138	0,66	-4,24	80,97

Font: Elaboració pròpia a partir de dades del Ministerio de Trabajo Migraciones y Seguridad Social

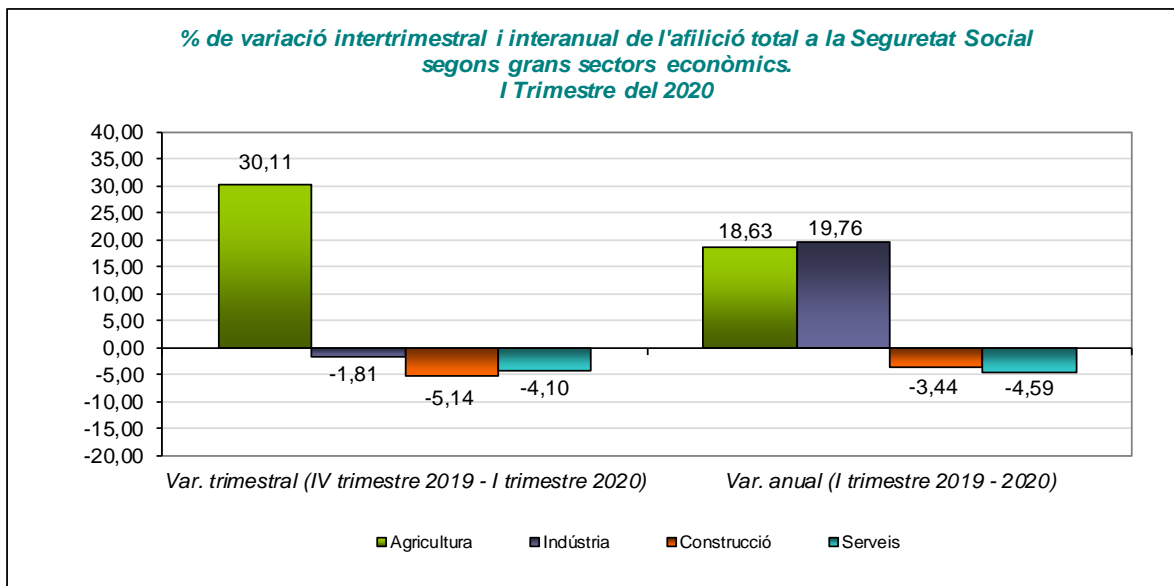
La informació sobre l'afiliació per sectors econòmics es pot obtenir a escala municipal per a cada final de trimestre. Les últimes dades, referents al primer trimestre del 2020 (a mes de març), mostren com el sector serveis concentra el 92,11% de les afiliacions a la Seguretat Social. La indústria el segueix amb el 4,70% i la construcció amb el 3,02%.



Font: Elaboració pròpia a partir de dades de l'Observatori del Treball i Model Productiu.

La variació interanual és positiva per a l'agricultura i la indústria, amb augments del 18,63% i el 19,76% i negativa per als serveis i construcció amb descensos del 4,59% i del 3,44% respectivament. En nombres absoluts, el més notable és el descens del sector serveis (-3.176). La variació intertrimestral marca un descens en tots els sectors

excepte l'agricultura, que presenta un augment del 30,11%. La construcció, amb una variació del -5,14% respecte al trimestre anterior, és el que presenta un major descens.



Font: Elaboració pròpia a partir de dades de l'Observatori del Treball i Model Productiu.