



**Observatori del
mercat de
treball, del
comerç i del
turisme**

Àrea de Promoció Econòmica

Informe socioeconòmic

Juny 2022

Aquesta acció està subvencionada pel Servei Públic d'Ocupació de Catalunya en el marc dels Programes de suport al desenvolupament local



Àrea de Promoció Econòmica

Girona, juliol del 2022

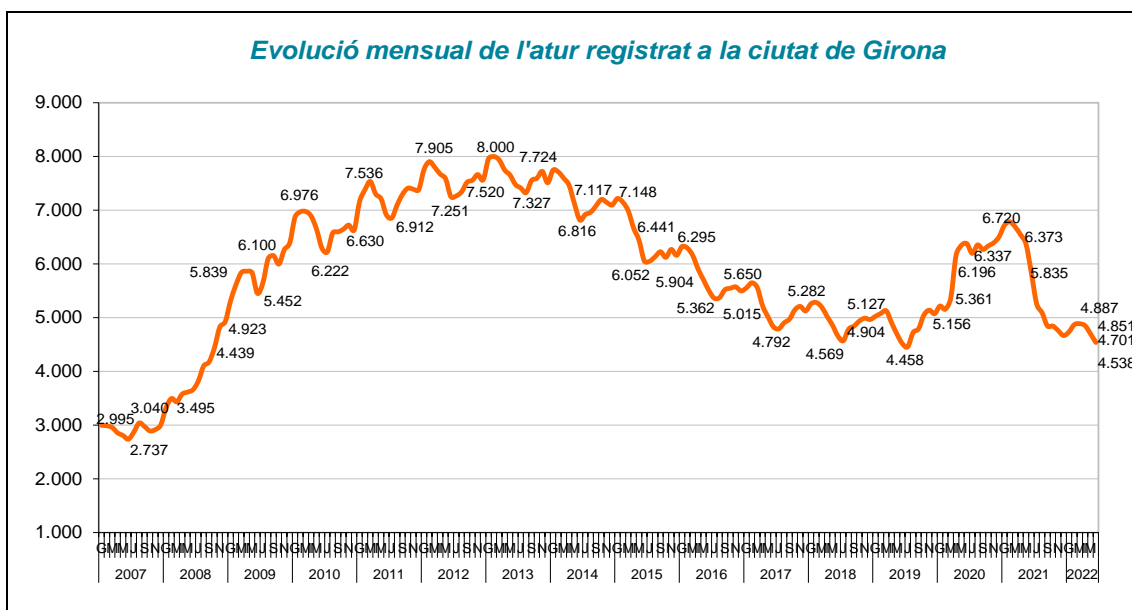
Índex

1. ATUR REGISTRAT	2
2. PERFIL DE L'ATUR REGISTRAT	6
SEGONS SEXE	6
SEGONS EDAT	6
SEGONS DURADA DE LA DEMANDA	7
SEGONS SECTOR ECONÒMIC	7
SEGONS NIVELL FORMATIU	8
SEGONS ORIGEN	9
3. CONTRACTACIÓ LABORAL	9
4. AFILIACIÓ A LA SEURETAT SOCIAL	13

1. Atur registrat

El nombre de persones registrades a l'atur a Girona en acabar el mes de juny del 2022 ha estat de 4.538.

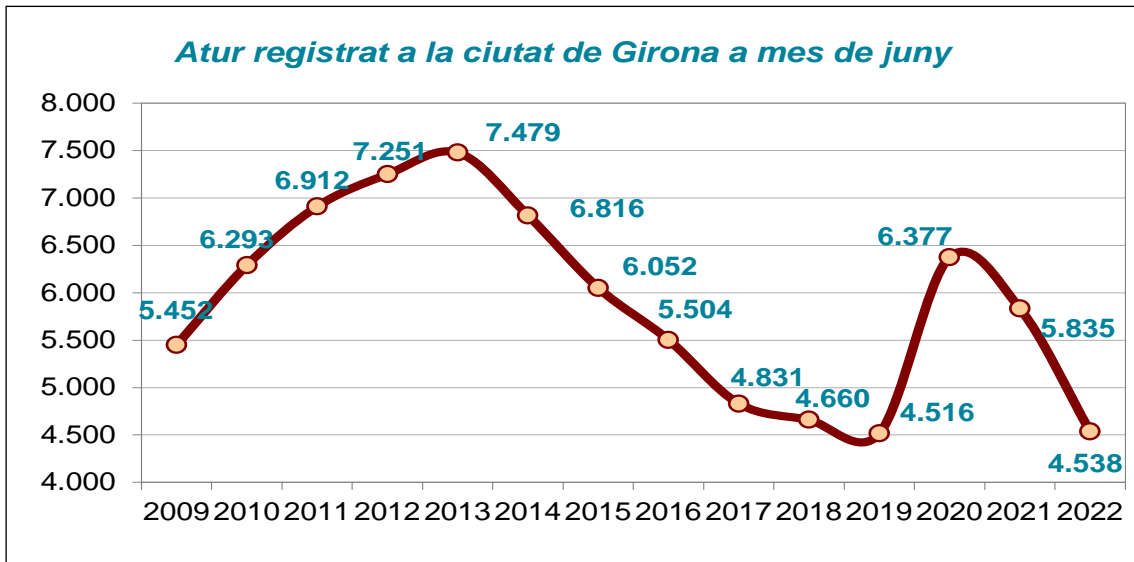
Aquestes dades suposen una disminució intermensual del 3,47% respecte el mes de maig. Interanualment, es produeix un descens de persones aturades del 22,23% en relació amb el mateix període de l'any anterior. Des del juny de 2013, any amb les xifres més altes d'atur en aquest mes a Girona, s'ha produït una reducció del 39,32%.



Font: Elaboració pròpia a partir de dades de l'Observatori del Treball i Model Productiu.

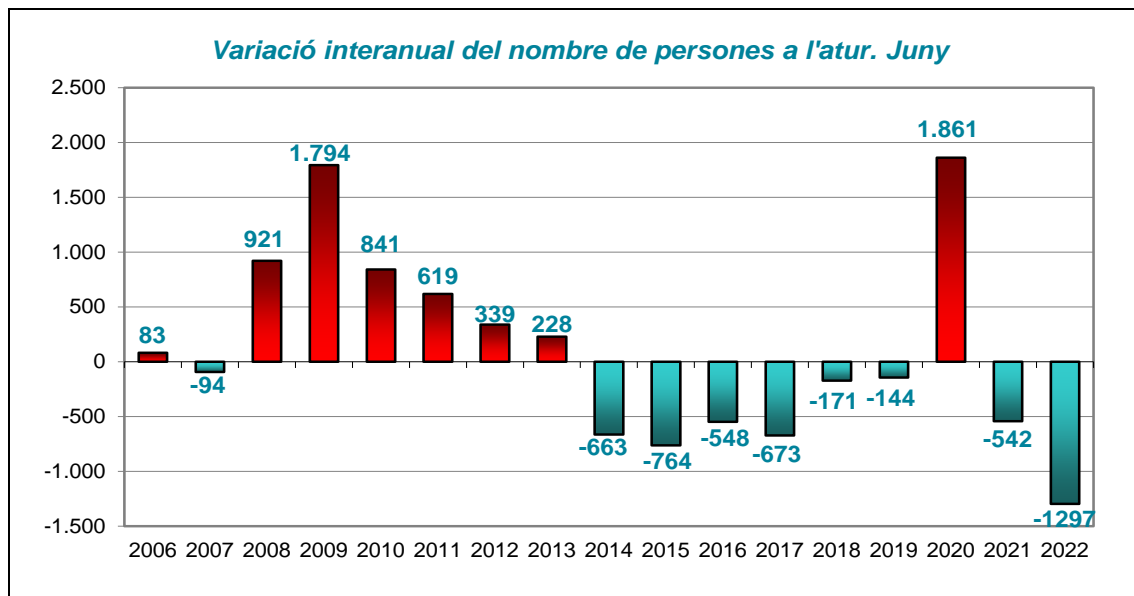
	Atur registrat a mes de juny	Diferència en relació al juny del 2022	
		Abs.	%
2009	5.452	-914	-16,76
2010	6.293	-1.755	-27,89
2011	6.912	-2.374	-34,35
2012	7.251	-2.713	-37,42
2013	7.479	-2.941	-39,32
2014	6.816	-2.278	-33,42
2015	6.052	-1.514	-25,02
2016	5.504	-966	-17,55
2017	4.831	-293	-6,06
2018	4.660	-122	-2,62
2019	4.516	22	0,49
2020	6.377	-1.839	-28,84
2021	5.835	-1.297	-22,23
2022	4.538		

Font: Elaboració pròpia a partir de dades de l'Observatori del Treball i Model Productiu

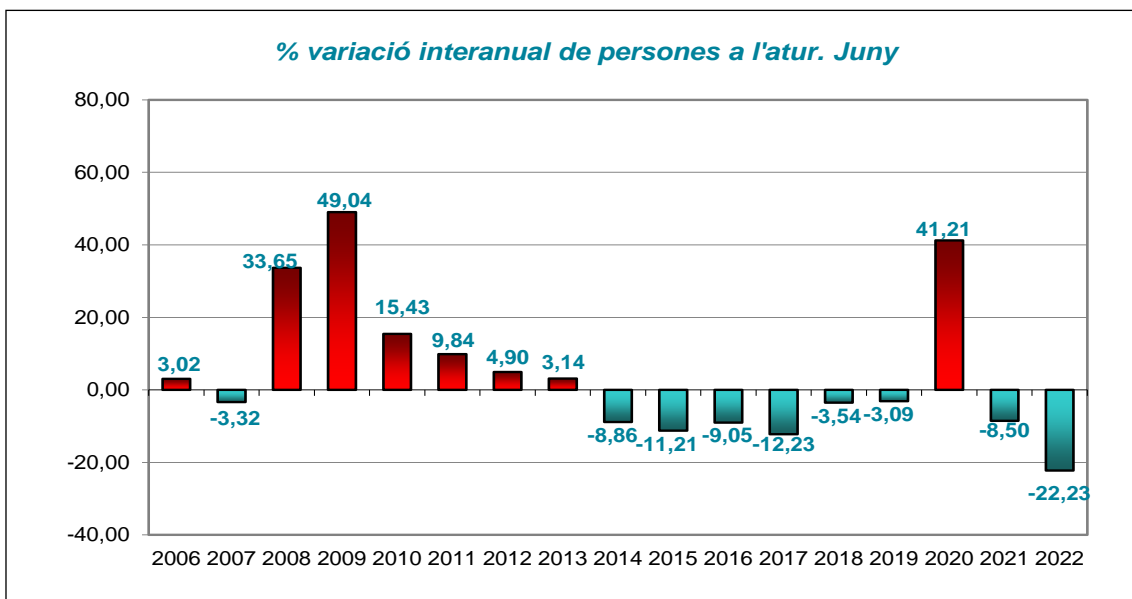


Font: Elaboració pròpia a partir de dades de l'Observatori del Treball i Model Productiu.

- La xifra de persones aturades a la ciutat al juny del 2022 presenta un descens **interanual** de 1.297 persones (-22,23%). Així doncs, es manté el descens interanual iniciat el passat mes de juny de 2021 i s'encadenen 13 mesos consecutius de disminució interanual.

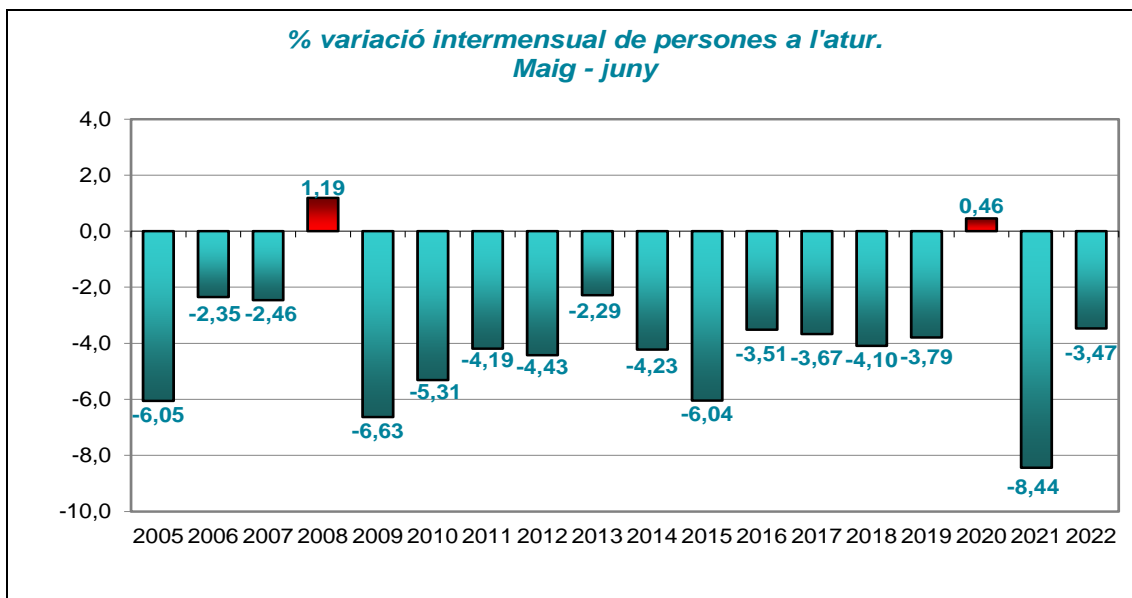


Font: Elaboració pròpia a partir de dades de l'Observatori del Treball i Model Productiu.

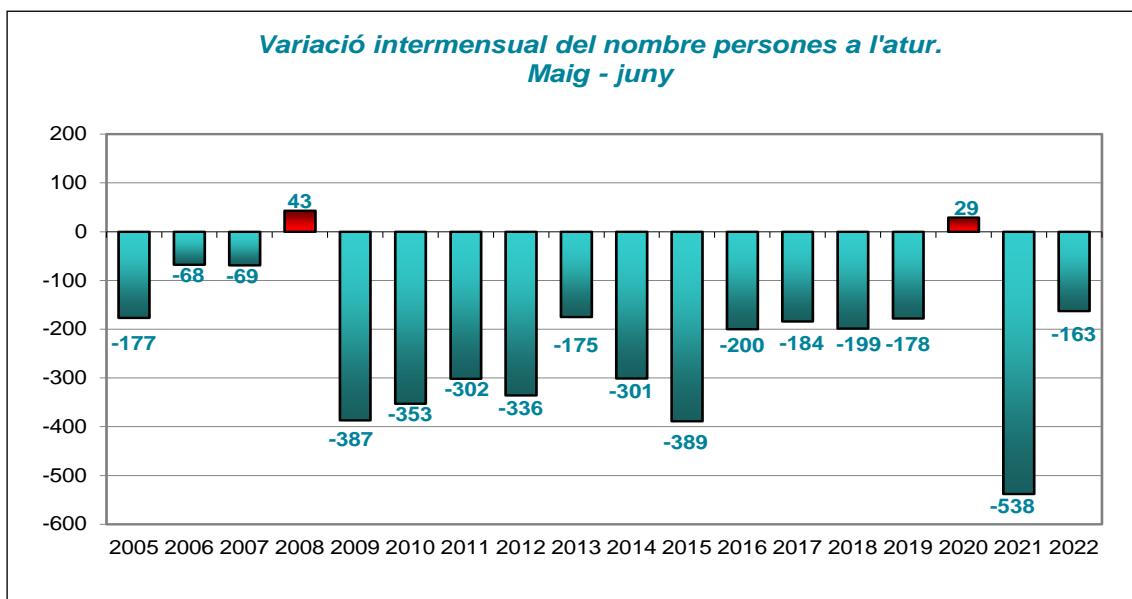


Font: Elaboració pròpia a partir de dades de l'Observatori del Treball i Model Productiu

- En relació a la **variació intermensual**, les dades de juny presenten una disminució de 163 persones aturades, suposant una disminució del 3,47% respecte el passat mes de maig.



Font: Elaboració pròpia a partir de dades de l'Observatori del Treball i Model Productiu



Font: Elaboració pròpia a partir de dades de l'Observatori del Treball i Model Productiu.

- Si es compara amb **altres àmbits territorials**, s'observa com la ciutat de Girona presenta el segon comportament més accentuat de disminució de l'atur d'entre tots els entorns territorials en la comparativa intermensual. En la comparativa interanual, la ciutat de Girona presenta el segon comportament menys accentuat de disminució de l'atur en comparació amb la resta d'àmbits territorials, per sota de la comarca del Gironès, la demarcació de Girona i Catalunya, però per sobre de la mitjana de l'Estat Espanyol.

A la taula següent es pot observar com la demarcació de Girona és la que presenta el segon percentatge de disminució intermensual més elevat (-3,47%), darrere de la demarcació de Girona que té el percentatge més alt de disminució (-5,28%) i seguit de la comarca del Gironès (-3,12), de Catalunya (-2,86) i l'Estat Espanyol (-1,45). En la comparativa interanual, la ciutat de Girona presenta el quart percentatge de descens més alt (-22,23%), darrere de la Demarcació de Girona, que obté un 25,94% de descens, de Catalunya (-24,17%), i la comarca del Gironès (-22,38%). En aquesta variació és l'Estat Espanyol qui presenta un menor descens respecte el 2021 (-20,30%).

Juny de 2022	Variac. vs mes anterior		Variac. vs any anterior		
	Abs.	%	Abs.	%	
Girona ciutat	4.538	-163	-3,47%	-1.297	-22,23%
Gironès	8.541	-275	-3,12%	-2.463	-22,38%
Demarcació de Girona	30.648	-1.707	-5,28%	-10.732	-25,94%
Catalunya	338.081	-9.946	-2,86%	-107.781	-24,17%
Estat Espanyol	2.880.582	-42.409	-1,45%	-733.757	-20,30%

Font: Elaboració pròpia a partir de dades de l'Observatori del Treball i Model Productiu i de l'INE.

2. Perfil de l'atur registrat

Segons sexe

- 2.029 persones registrades a l'atur són homes (44,7%), xifra que ha disminuït 115 persones el darrer mes i en 606 en el darrer any.
- 2.509 són dones (55,3%), nombre que representa la disminució de 48 persones en relació al maig de 2022 i una disminució de 691 dones en relació al juny de 2021.

Percentualment, la disminució intermensual de l'atur ha repercutit molt més en homes que en dones, amb una disminució de l'atur del 5,36% en els homes i de l'1,88% en les dones. En la variació interanual el descens de l'atur ha afectat de forma semblant a homes i dones, amb percentatges que van del 21,59% de les dones al 23% dels homes. El pes percentual del grup femení a l'atur es manté superior al dels homes, existint una diferència de 10,6 punts.

	Juny del 2022		Variació mes anterior		Variació any anterior	
	Abs.	%	Abs.	%	Abs.	%
Total	4.538	100,0%	-163	-3,47%	-1.297	-22,23%
Home	2.029	44,7%	-115	-5,36%	-606	-23,00%
Dona	2.509	55,3%	-48	-1,88%	-691	-21,59%

Font: Elaboració pròpia a partir de dades de l'Observatori del Treball i Model Productiu.

Segons edat

- 103 (2,3%) del total de persones registrades a l'atur tenen menys de 20 anys.
- 648 (14,3%) tenen entre 20 i 29 anys.
- 934 (20,6%) tenen entre 30 i 39 anys.
- 1.067 (23,5%) tenen entre 40 i 49 anys.
- 1.786 (39,4%) tenen 50 anys o més.

En relació al mes anterior, el comportament ha estat de disminució en tots els grups d'edat, amb percentatges de descens que van -0,53% del col·lectiu de persones entre 30 i 39 anys al -8,04% del col·lectiu de les persones menors de 20 anys. Interanualment s'observa una disminució també generalitzada de persones aturades en tots el grups d'edat, amb percentatges de descens que van de l'11,89% dels majors de 50 anys al 45,79% del joves menors de 20 anys.

Remarcar que un cop més el col·lectiu amb més presència de persones aturades és el de majors de 50 anys, que representen el 39,4% del total de persones aturades i el 9,22% de la població activa en el mateix tram d'edat.

	Juny del 2022		Variació mes anterior		Variació any anterior	
	Abs.	%	Abs.	%	Abs.	%
Total	4.538	100,0%	-163	-3,47%	-1.297	-22,23%
Menors de 20 anys	103	2,3	-9	-8,04%	-87	-45,79%
De 20 a 29 anys	648	14,3	-51	-7,30%	-194	-23,04%
De 30 a 39 anys	934	20,6	-5	-0,53%	-365	-28,10%
De 40 a 49 anys	1.067	23,5	-56	-4,99%	-410	-27,76%
Majors de 50 anys	1.786	39,4	-42	-2,30%	-241	-11,89%

Font: Elaboració pròpia a partir de dades de l'Observatori del Treball i Model Productiu.

Segons durada de la demanda

- Del total de persones a l'atur, 2.062 (45,4%) fa menys de 6 mesos que hi són registrades.
- 649 (14,3%) porten a l'atur entre 6 i 12 mesos.
- 369 (8,1%) entre 1 i 2 anys a l'atur.
- 1.458 (32,1%) fa més de 2 anys que estan aturades.

En la variació intermensual, s'observa com els que porten de 6 a 12 mesos en situació d'atur, augmenten un 1,72%, mentre que la resta de col·lectius disminueixen, en percentatges que van del 3,70% dels que porten més de 24 mesos fins al 6,11% dels que porten de 12 a 24 mesos. En relació al juny del 2021, augmenten les persones aturades que porten en situació d'atur fins a 6 mesos en un 63% i disminueixen la resta, destacant els de 12 a 24 mesos, que presenten un percentatge de descens del 81,96%.

	Juny del 2022		Variació mes anterior		Variació any anterior	
	Abs.	%	Abs.	%	Abs.	%
Total	4.538	100,0%	-163	-3,47%	-1.297	-22,23%
Fins a 6 mesos	2.062	45,4%	-94	-4,36%	797	63,00%
De 6 a 12 mesos	649	14,3%	11	1,72%	-363	-35,87%
De 12 a 24 mesos	369	8,1%	-24	-6,11%	-1.676	-81,96%
Més de 24 mesos	1.458	32,1%	-56	-3,70%	-55	-3,64%

Font: Elaboració pròpia a partir de dades de l'Observatori del Treball i Model Productiu.

Segons sector econòmic

- 3.231 (71,2%) del total de persones registrades a l'atur pertanyen al sector serveis.
- 428 (9,4%) a la indústria.

- 399 (8,8%) a la construcció.
- 385 (8,5%) no tenen ocupació anterior.
- 95 (2,1%) a l'agricultura.

En la variació intermensual, hi ha una disminució generalitzada de persones aturades en tots els sectors econòmics, amb percentatges que van del 2,94% del sector serveis fins el 16,67% del sector de l'agricultura. Pel que fa a la comparativa anual, la reducció ha estat també generalitzada en tots els àmbits amb percentatges que van del 13,36% de la indústria al 32,62% del sector de l'agricultura.

	Juny del 2022		Variació mes anterior		Variació any anterior	
	Abs.	%	Abs.	%	Abs.	%
Total	4.538	100,0%	-163	-3,47%	-1.297	-22,23%
Agricultura	95	2,1%	-19	-16,67%	-46	-32,62%
Indústria	428	9,4%	-25	-5,52%	-66	-13,36%
Construcció	399	8,8%	-21	-5,00%	-62	-13,45%
Serveis	3.231	71,2%	-98	-2,94%	-993	-23,51%
Sense ocupació anterior	385	8,5%	0	0,00%	-130	-25,24%

Font: Elaboració pròpia a partir de dades de l'Observatori del Treball i Model Productiu.

Segons nivell formatiu

- 486 del total de persones a l'atur (10,7%) no tenen estudis o els estudis primaris els tenen incomplets.
- 3.137 (69,1%) tenen l'educació general (estudis primaris o educació general).
- 476 (10,5%) tenen algun cicle de formació professional o estudis post secundaris.
- 439 (9,7%) tenen estudis universitaris.

La disminució intermensual de l'atur ha repercutit en tots els col·lectius amb percentatges de disminució que van des de l'1,68% del col·lectiu sense estudis fins el 9,56% de les persones amb estudis primaris incomplets. En la comparativa interanual, tots els col·lectius presenten també percentatges de disminució, destacant la reducció del 27,65% de les persones que tenen els estudis primaris incomplets.

	Juny del 2022		Variació mes anterior		Variació any anterior	
	Abs.	%	Abs.	%	Abs.	%
Total	4.538	100,0%	-163	-3,47%	-1.297	-22,23%
Sense estudis	117	2,6%	-2	-1,68%	-24	-17,02%
Estudis primaris incomple	369	8,1%	-39	-9,56%	-141	-27,65%
Educació general	3.137	69,1%	-97	-3,00%	-946	-23,17%
FP i Post-secundaris	476	10,5%	-15	-3,05%	-103	-17,79%
Estudis universitaris	439	9,7%	-10	-2,23%	-83	-15,90%

Font: Elaboració pròpia a partir de dades de l'Observatori del Treball i Model Productiu.

Segons origen

- De les 4.538 persones registrades a l'atur, 1.244 (27,4%) són d'origen estranger.
- D'aquestes 1.244 persones, 217 (4,8%) són estrangeres comunitàries i 1.027 (22,6%) no comunitàries.

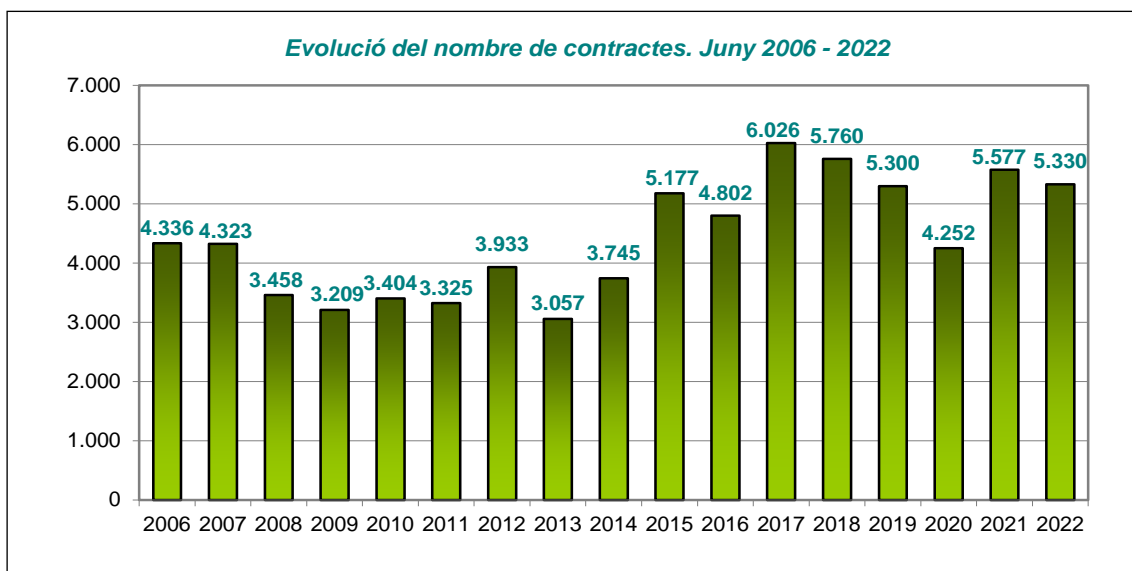
La disminució intermensual de l'atur d'aquest mes afecta més proporcionalment als col·lectius de persones no comunitàries, que disminueix en un 6,97% i als comunitaris no espanyols que ho fan en un 4,41%, mentre que els comunitaris espanyols disminueixen en un percentatge més baix, un 2,26%. En relació a l'any anterior, hi ha un descens generalitzat de l'atur en tots els col·lectius, amb percentatges que van del 20,20% de les persones comunitàries espanyoles al 29,77% dels estrangers comunitaris no espanyols.

	Juny del 2022		Variació mes anterior		Variació any anterior	
	Abs.	%	Abs.	%	Abs.	%
Total	4.538	100,0%	-163	-3,47%	-1.297	-22,23%
Comunitari espanyol	3.294	72,6%	-76	-2,26%	-834	-20,20%
Comunitari no espanyol	217	4,8%	-10	-4,41%	-92	-29,77%
No comunitari	1.027	22,6%	-77	-6,97%	-371	-26,54%
Sense nacionalitat	0	0,0%	0	0,00%	0	0,00%

Font: Elaboració pròpia a partir de dades de l'Observatori del Treball i Model Productiu.

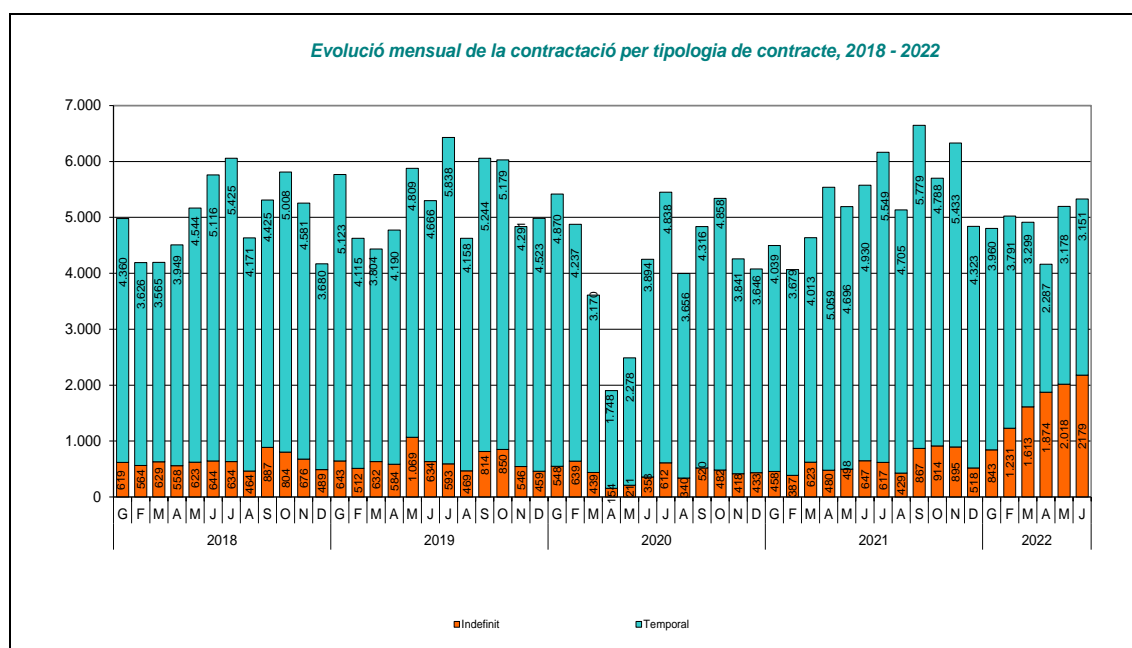
3. Contractació laboral

La xifra de contractes formalitzats al mes de juny és de 5.330, dada que suposa una disminució del 4,4% en comparació als formalitzats al juny de 2021. En comparació amb el mes de maig, el nombre de contractes ha augmentat en un 2,6%. La xifra d'aquest any suposa un augment del 74,4% dels contractes formalitzats respecte de al juny de 2013, any amb menys contractes en aquest mes (3.057) abans de la crisi de la COVID-19.

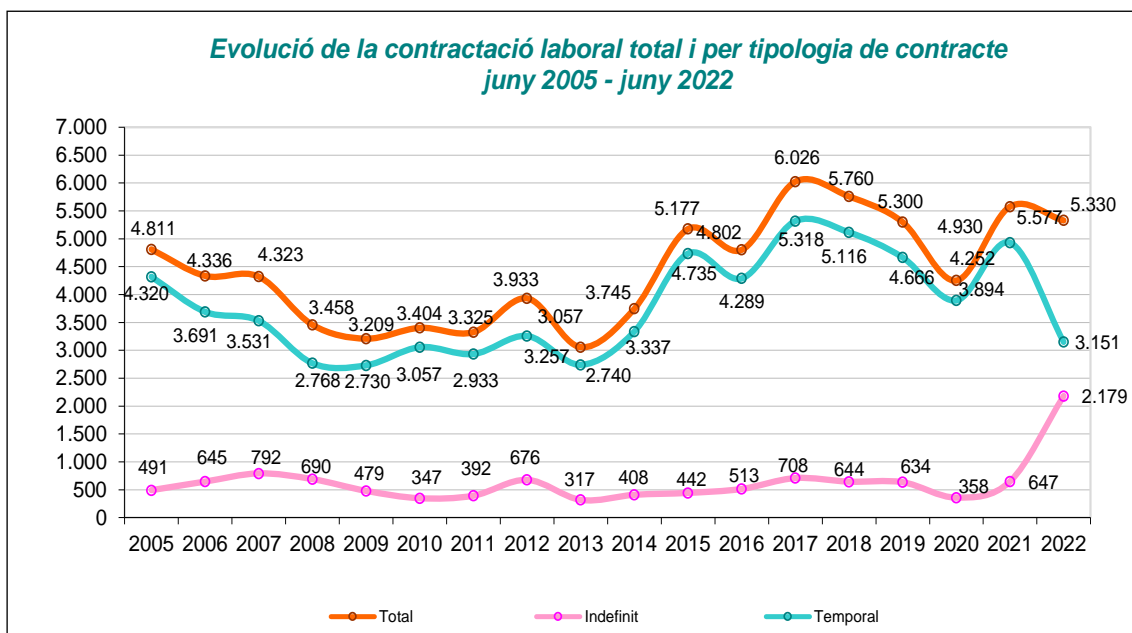


Font: Elaboració pròpia a partir de dades de l'Observatori del Treball i Model Productiu

La tendència en la contractació generalment la fixa l'evolució dels contractes temporals. No obstant en els darrers mesos, hi ha hagut un augment important de la contractació indefinida en detriment de la contractació temporal després de l'aprovació de la darrera reforma laboral. Al mes de juny aquests representen el 59,12% del total, enfront del 40,88% dels indefinits. Així doncs, la variació intermensual ha estat molt positiva en els contractes indefinits amb un 7,98% d'increment respecte el mes anterior. Pel que fa als contractes temporals han disminuït un 0,85%. El comportament interanual presenta un increment en la contractació indefinida del 236,79% i una disminució del 36,09% en la contractació temporal.

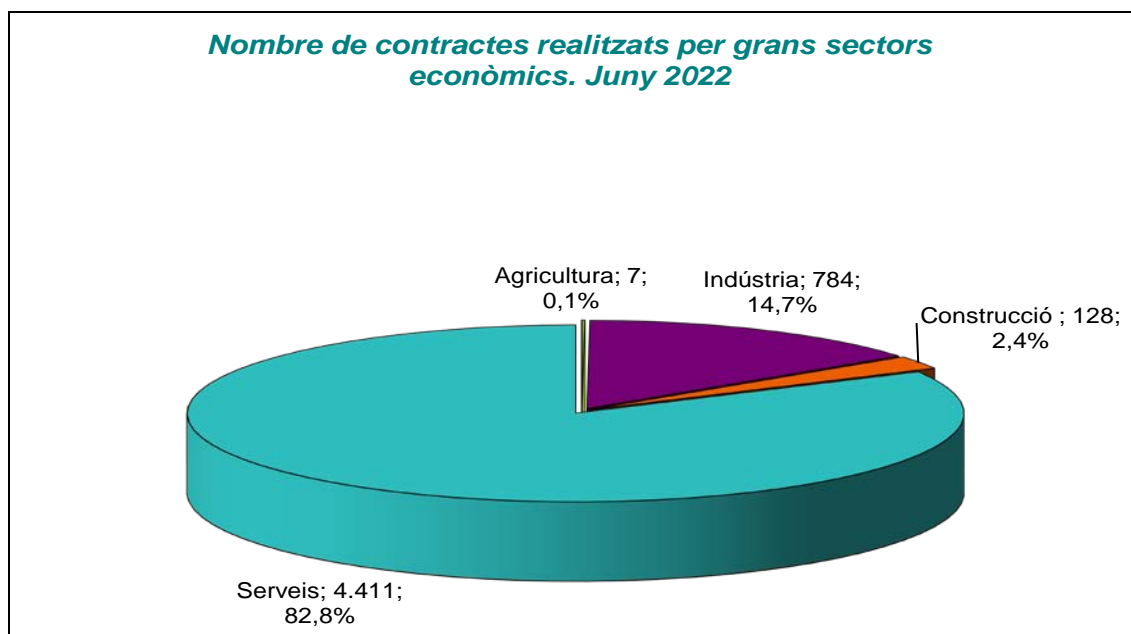


Font: Elaboració pròpia a partir de dades de l'Observatori del Treball i Model Productiu



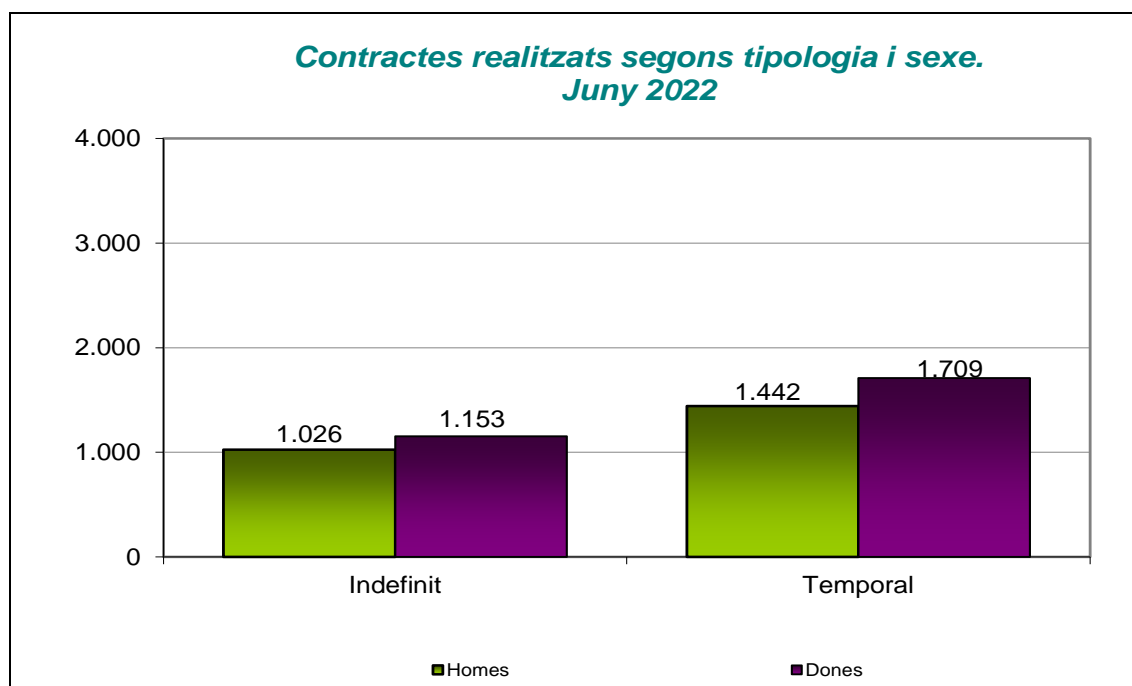
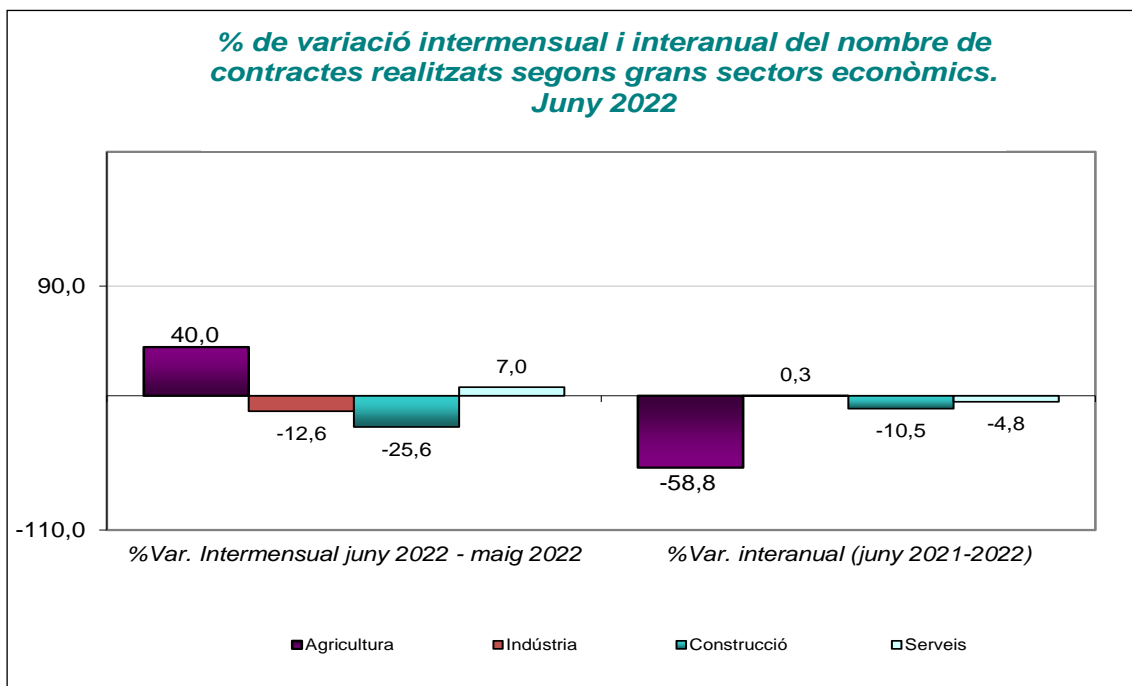
Font: Elaboració pròpia a partir de dades de l'Observatori del Treball i Model Productiu.

La contractació del mes de juny per **sectors econòmics** es continua repartint bàsicament segons el pes dels grans sectors. El volum principal recau, com es pot observar en el gràfic, en els serveis (82,8%) i en segon lloc, però amb una proporció molt menor, en la indústria (14,7%).



Font: Elaboració pròpia a partir de dades de l'Observatori del Treball i Model Productiu.

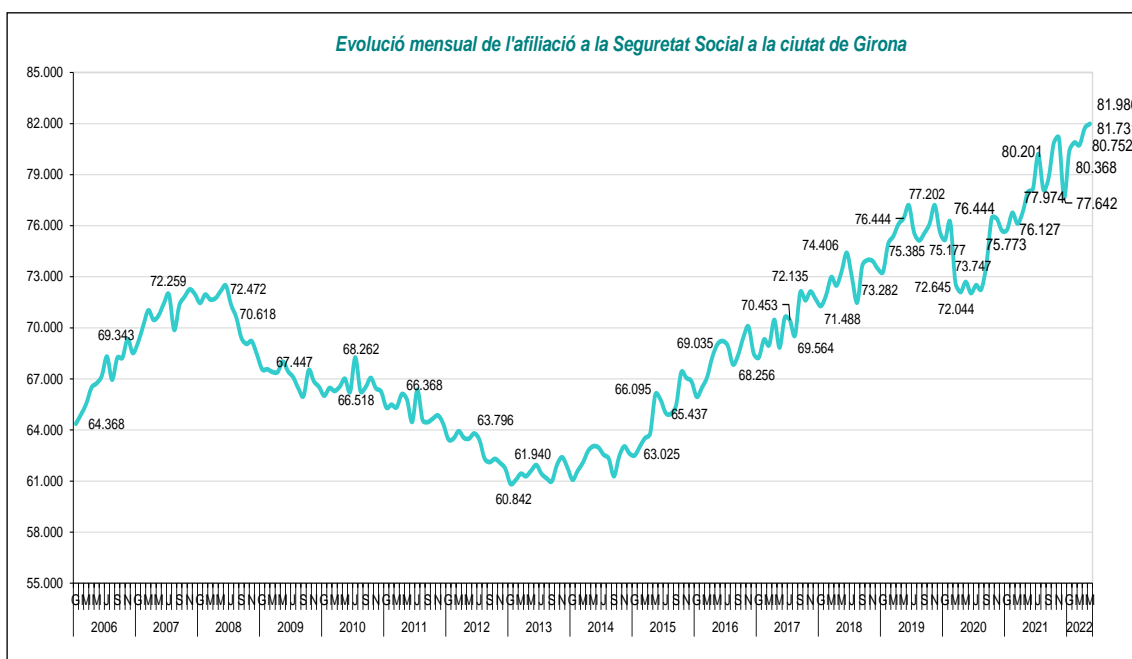
Les variacions de la contractació mostren a mes de juny una evolució intermensual positiva en els sectors de l'agricultura i els serveis i negativa en la indústria i la construcció. En la comparativa interanual, en relació al juny del 2021, les dades del 2022 suposen una evolució negativa en tots els sectors econòmics excepte en la indústria que és positiva en dues contractacions laborals.



El mes de juny la proporció de contractació segons sexe es decanta cap a les dones, que agrupen el 53,7% dels contractes realitzats, envers el 46,3% dels homes. Sobre la totalitat de contractes indefinits i temporals, el 40,29% dels contractes realitzats a les dones són indefinits i el 59,71% temporals, envers el 41,57% i el 58,43% dels homes respectivament.

4. Afiliació a la Seguretat Social

En relació al nombre de persones afiliades a la Seguretat Social a la ciutat de Girona, les dades disponibles corresponents al mes de maig de 2022 marquen un augment interanual del 5,15% (en el moment de tancar l'informe encara no es disposen de les dades del mes de juny corresponents a l'afiliació per municipis el darrer dia de mes). Aquest mes de maig es continua assolint la xifra més alta registrada durant els mesos de maig en comparació amb els darrers anys, tal i com es mostra a la gràfica següent.

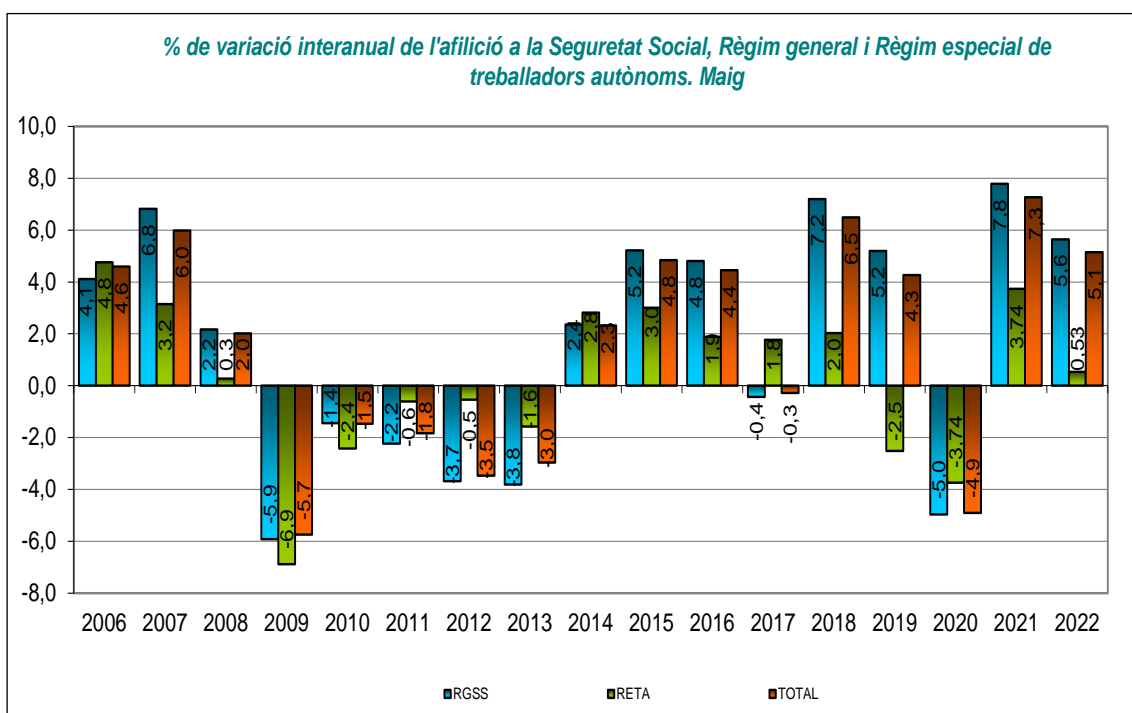


Font: Elaboració pròpia a partir de dades del *Ministerio de Trabajo, Migraciones y Seguridad Social*.

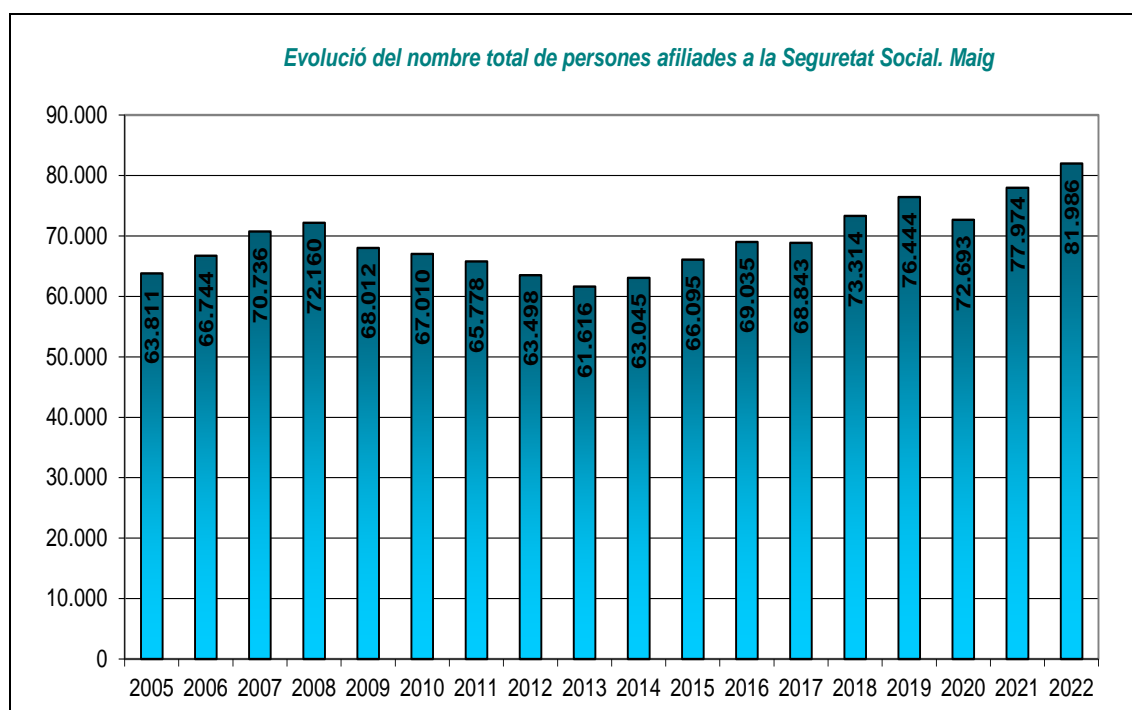
El nombre total de persones afiliades al maig del 2022 ha estat de 81.986. Aquesta xifra és un 0,31% superior a la del passat mes d'abril i suposa un increment del 5,15% respecte el maig de 2021.

Des del 2013, any amb la xifra més baixa d'afiliació en aquest mes, s'ha produït un increment del 33,06%: 20.370 afiliacions més. Aquest mes de maig s'ha assolit la xifra

més elevada d'afiliació, dels darrers 18 anys durant els mesos de maig, (5.542 afiliacions, un 7,25% més que al maig del 2019, anys amb més afiliació abans de la crisi del COVID-19).



Font: Elaboració pròpia a partir de dades del Ministerio de Trabajo, Migraciones y Seguridad Social.



Font: Elaboració pròpia a partir de dades del Ministerio de Trabajo, Migraciones y Seguridad Social.

L'evolució en relació al mateix mes de l'any passat ha estat positiva tant per a l'afiliació a la Seguretat Social en el règim general (5,64%) com al règim d'autònoms (0,53%). El mes de maig presenta una variació intermensual positiva de 0,34% en el règim

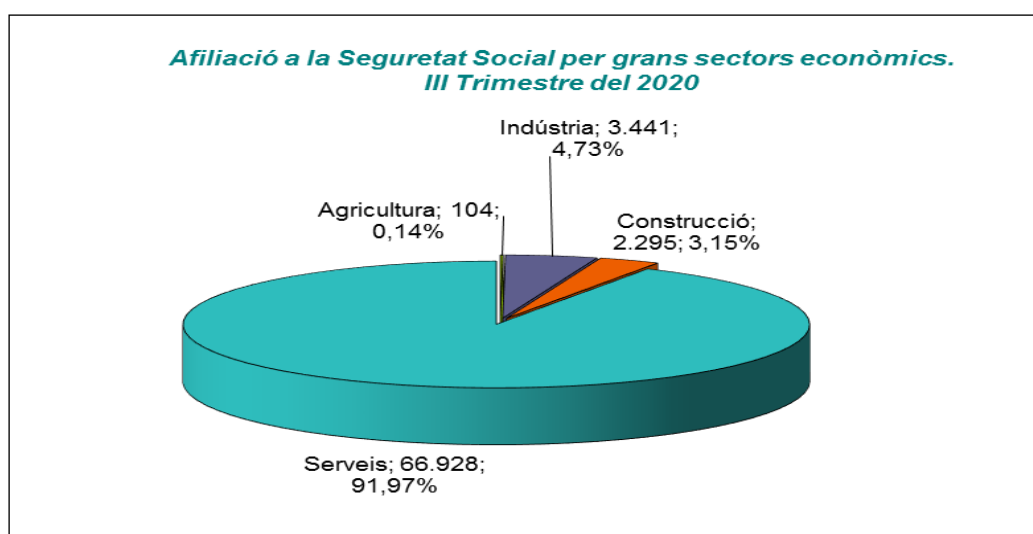
general, i del 0,06% en el règim d'autònoms. Aquest mes, el règim general representa el 90,24% de l'afiliació total.

Comparant les dades d'afiliació de la ciutat amb les de la Demarcació i les de Catalunya s'observa com la Demarcació de Girona és la que presenta una major variació anual, amb un augment del 6,99% seguit per la ciutat de Girona (5,15%) i Catalunya (4,82%). En la comparativa intermensual, la Demarcació de Girona és també la que presenta un percentatge d'augment de l'afiliació més elevat, concretament del 1,87% seguit de la de Catalunya amb un 0,76%, i de Girona ciutat amb un 0,31%. Percentualment Girona és qui obté una major afiliació en el règim general de la Seguretat Social, un 90,24% per sobre del 82,01% de Catalunya i del 79,54% de la Demarcació de Girona.

Maig 2022	RGSS	RETA	Total Afiliació	% Variació Mensual	% Variació Anual	% RGSS
Girona ciutat	73.988	6.840	81.986	0,31	5,15	90,24
Demarcació Girona	278.088	62.244	349.624	1,87	6,99	79,54
Catalunya	2.951.084	559.242	3.598.298	0,76	4,82	82,01

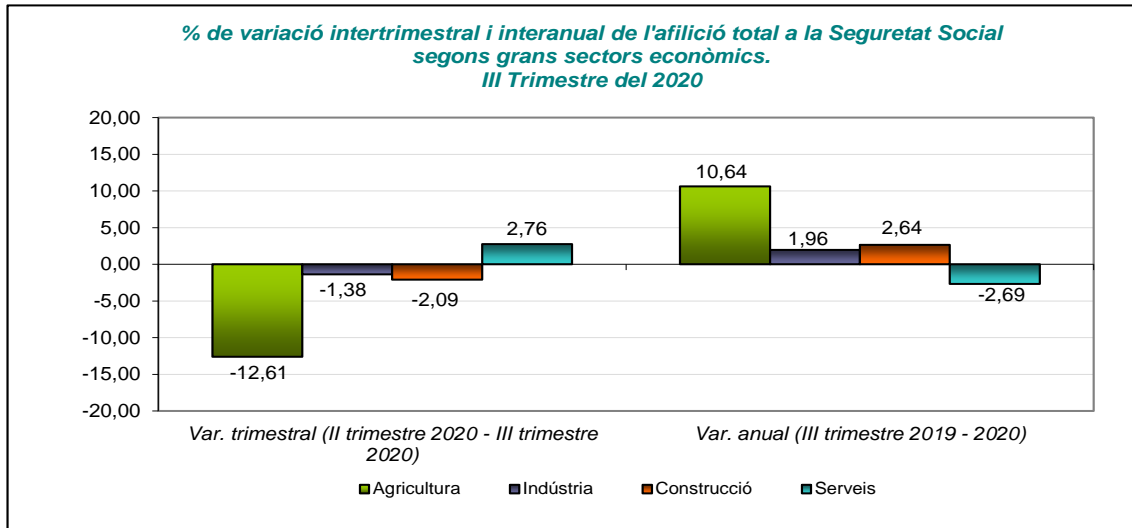
Font: Elaboració pròpia a partir de dades del Ministerio de Trabajo Migraciones y Seguridad Social

La informació sobre l'afiliació per sectors econòmics es podia obtenir a escala municipal per a cada final de trimestre fins al tercer trimestre de 2020. Des de llavors no s'han publicat dades més recents. Les últimes dades publicades, referents al tercer trimestre del 2020, mostren com el sector serveis concentra el 91,97% de les afiliacions a la Seguretat Social. La indústria el segueix amb el 4,73% i la construcció amb el 3,15%.



Font: Elaboració pròpia a partir de dades de l'Observatori del Treball i Model Productiu.

La variació interanual és positiva per a l'agricultura, la construcció i la indústria amb augments del 10,64%, 2,64% i l'1,96% respectivament però és negativa per el sector serveis, que presenta un descens del 2,69%. Per contra, la variació intertrimestral marca una disminució en l'agricultura, indústria i construcció i un increment del 2,76% en el sector serveis.



Font: Elaboració pròpia a partir de dades de l'Observatori del Treball i Model Productiu.