



**Observatori del
mercat de
treball, del
comerç i del
turisme**

Àrea de Promoció Econòmica

Informe socioeconòmic

Maig 2020

Aquesta acció està subvencionada pel Servei Públic d'Ocupació de Catalunya en el marc dels Programes de suport al desenvolupament local



Àrea de Promoció Econòmica

Girona, juny del 2020

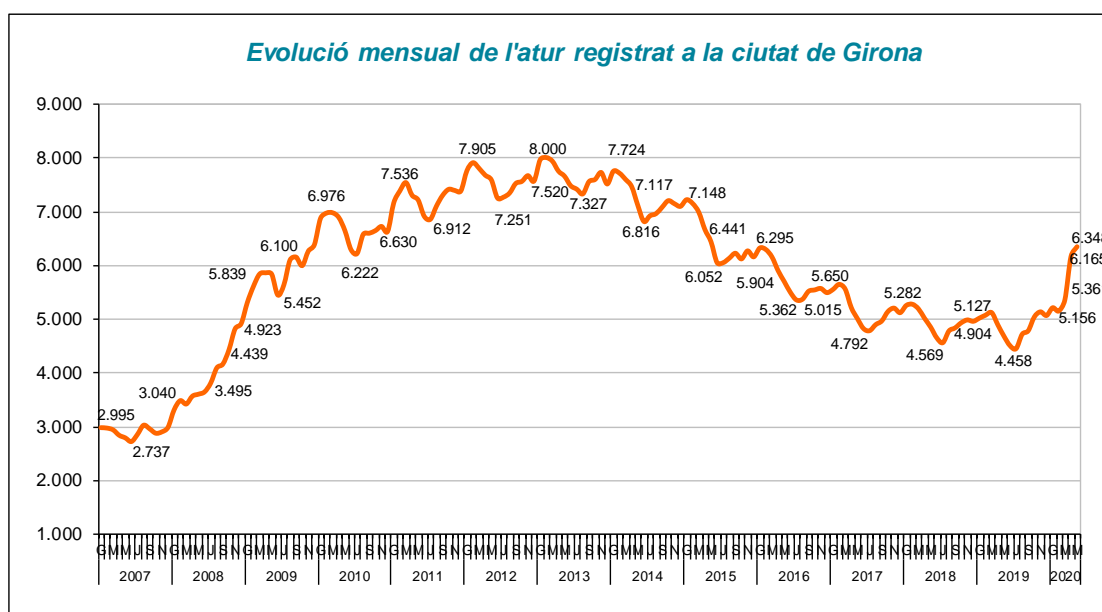
Índex

1. ATUR REGISTRAT	2
2. PERFIL DE L'ATUR REGISTRAT	6
SEGONS SEXE	6
SEGONS EDAT	6
SEGONS DURADA DE LA DEMANDA	7
SEGONS SECTOR ECONÒMIC	7
SEGONS NIVELL FORMATIU	8
SEGONS ORIGEN	9
3. CONTRACTACIÓ LABORAL	9
4. AFILIACIÓ A LA SEURETAT SOCIAL	13

1. Atur registrat

El nombre de persones registrades a l'atur a Girona en acabar el mes de maig del 2020 ha estat de 6.348.

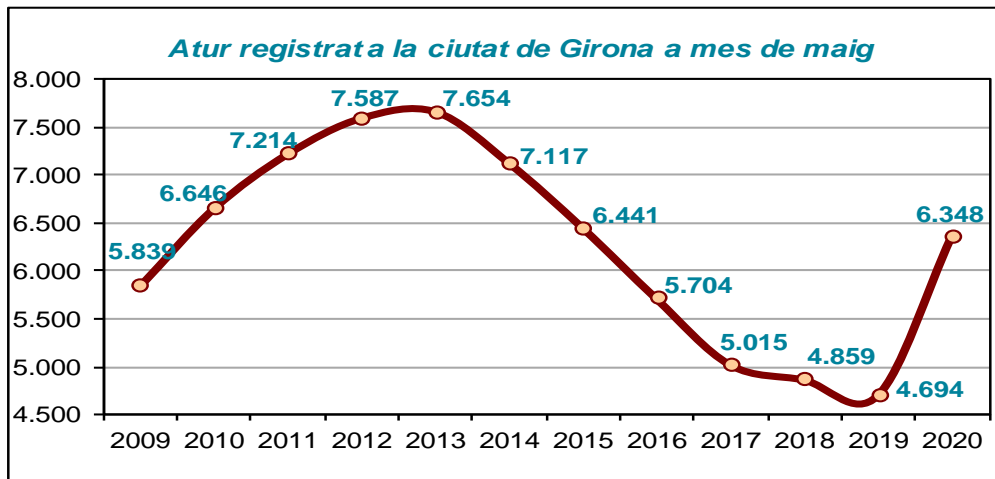
Aquest mes l'impacte de la crisi sanitària del Covid-19 es veu clarament reflectida en les dades d'atur, amb un augment intermensual del 2,97% respecte el mes d'abril. Interanualment, es produeix un augment de persones aturades en relació amb el mateix període de l'any anterior del 35,24%. Tot i així, des del maig del 2013, any amb les xifres més altes d'atur en aquest mes a Girona, s'ha produït una reducció del 17,06%.



Font: Elaboració pròpia a partir de dades de l'Observatori del Treball i Model Productiu.

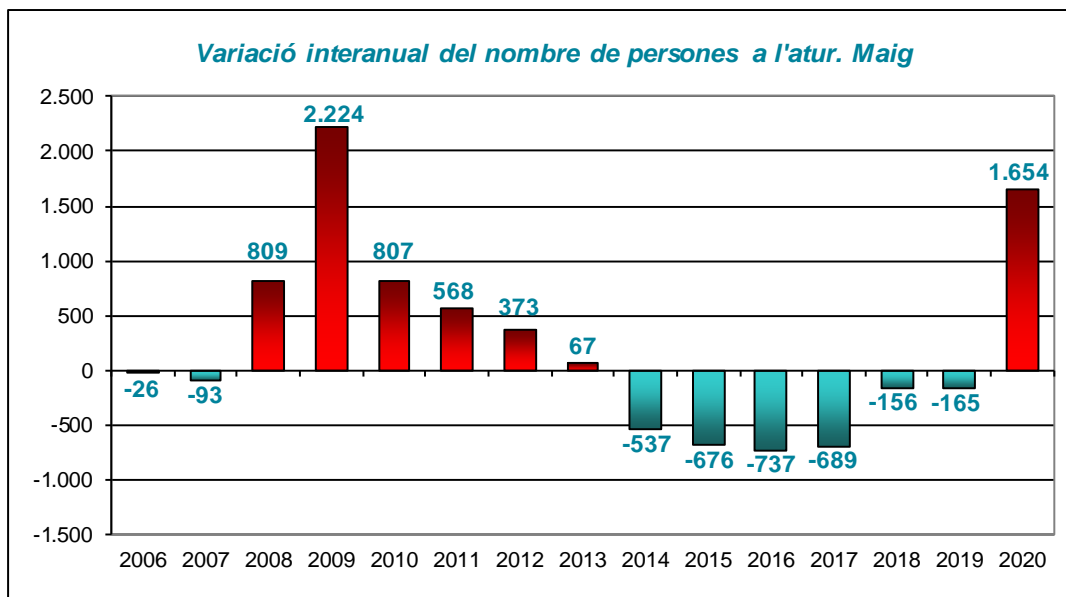
	Atur registrat a mes de maig	Diferència en relació al maig del 2020	
		Abs.	%
2009	5.839	509	8,72
2010	6.646	-298	-4,48
2011	7.214	-866	-12,00
2012	7.587	-1.239	-16,33
2013	7.654	-1.306	-17,06
2014	7.117	-769	-10,81
2015	6.441	-93	-1,44
2016	5.704	644	11,29
2017	5.015	1.333	26,58
2018	4.859	1.489	30,64
2019	4.694	1.654	35,24
2020	6.348		

Font: Elaboració pròpia a partir de dades de l'Observatori del Treball i Model Productiu.

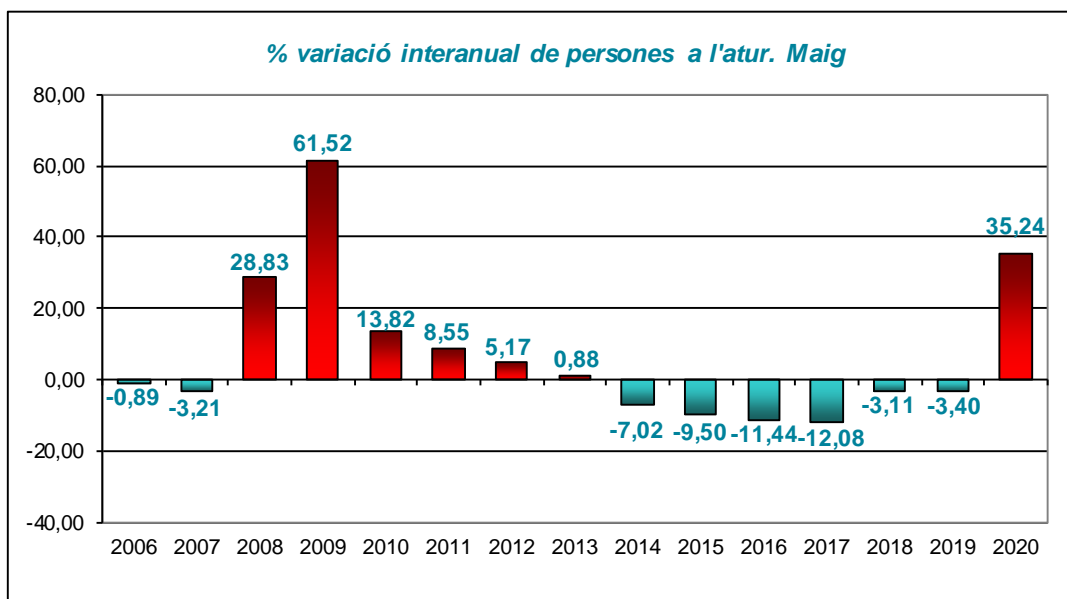


Font: Elaboració pròpia a partir de dades de l'Observatori del Treball i Model Productiu

- La xifra de persones aturades a la ciutat al maig del 2020 presenta un augment **interanual** de 1.654 persones (35,24%). Així doncs, degut a la crisi del Covid-19, que ha tingut un impacte directe en l'augment de persones aturades, es manté l'augment iniciat l'octubre passat, presentant una variació anual de persones aturades, tan percentualment com en nombres absoluts, major que la dels últims deu anys.

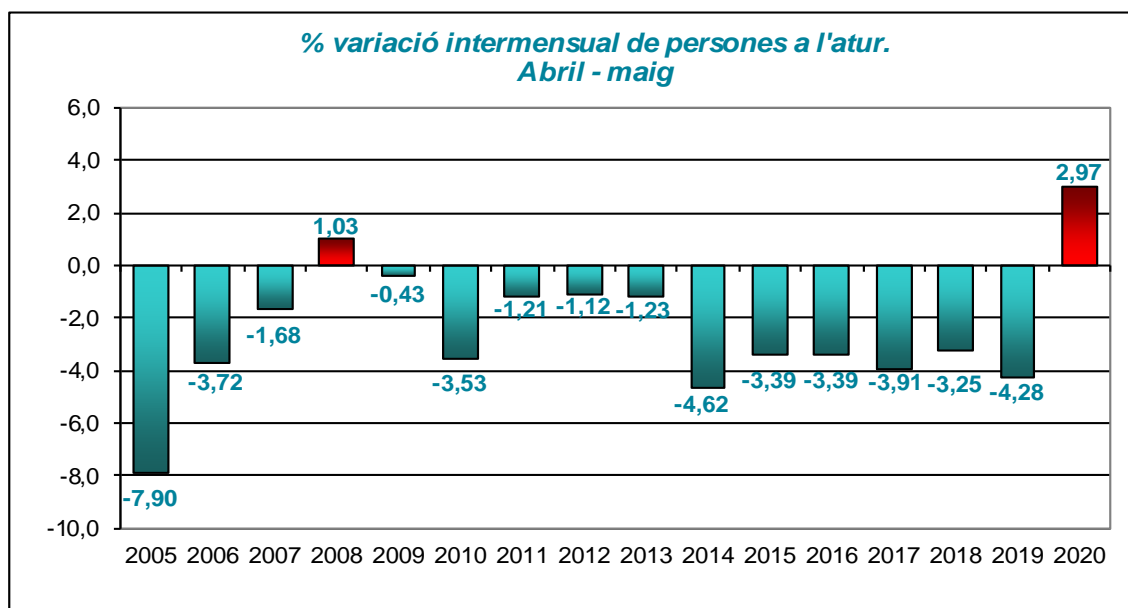


Font: Elaboració pròpia a partir de dades de l'Observatori del Treball i Model Productiu.

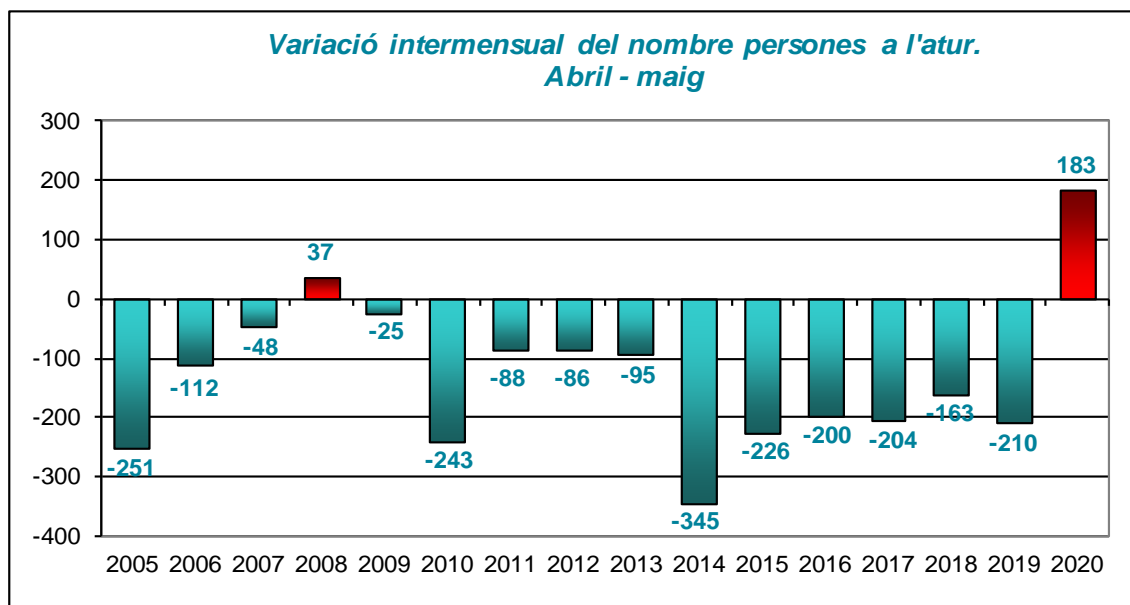


Font: Elaboració pròpia a partir de dades de l'Observatori del Treball i Model Productiu.

- En relació a la **variació intermensual**, les dades de maig suposen un augment de persones en la xifra del registre de l'atur, un 2,97% més en comparació amb l'abril.



Font: Elaboració pròpia a partir de dades de l'Observatori del Treball i Model Productiu.



Font: Elaboració pròpia a partir de dades de l'Observatori del Treball i Model Productiu.

- Si es compara amb **altres àmbits territorials**, s'observa com la ciutat de Girona presenta una tendència de comportament similar a la resta d'àmbits, amb augments en tots els territoris tant en la comparativa intermensual com en la interanual.

A la taula següent es pot observar com, la ciutat de Girona obté un percentatge d'augment intermensual del 2,97%, xifra que suposa una variació inferior a la de Catalunya (3,28%), però superior a la de la comarca, la demarcació i l'estat Espanyol (1,76%, 1,54% i 0,69% respectivament). En la comparativa interanual Girona presenta el segon percentatge d'augment més alt (35,24%), només superat per la demarcació de Girona (38,76%).

	maig del 2020	Variac. vs mes anterior		Variac. vs any anterior	
		Abs.	%	Abs.	%
Girona ciutat	6.348	183	2,97%	1.654	35,24%
Gironès	11.674	202	1,76%	2.867	32,55%
Demarcació de Girona	46.361	704	1,54%	12.950	38,76%
Catalunya	483.149	15.339	3,28%	112.058	30,20%
Estat Espanyol	3.857.776	26.573	0,69%	778.285	25,27%

Font: Elaboració pròpia a partir de dades de l'Observatori del Treball i Model Productiu i de l'INE.

2. Perfil de l'atur registrat

Segons sexe

- 3.022 persones registrades a l'atur són homes (47,6%), xifra que ha augmentat en 95 persones el darrer mes i en 935 el darrer any.
- 3.326 són dones (52,4%), nombre que representa un increment de 88 persones en relació a l'abril passat i de 719 dones en relació al maig del 2019.

Percentualment, l'augment intermensual de l'atur ha repercutit lleugerament més als homes (3,25%) que a les dones (2,72%). Aquesta afectació s'aguditza en la variació interanual, on l'augment de l'atur ha afectat més als homes que a les dones (amb variacions del 44,80% i del 27,58% respectivament). El pes percentual del grup femení a l'atur es manté superior al dels homes, existint una diferència aproximada de 5 punts.

	Maig del 2020		Variació mes anterior		Variació any anterior	
	Abs.	%	Abs.	%	Abs.	%
Total	6.348	100,0%	183	2,97%	1.654	35,24%
Home	3.022	47,6%	95	3,25%	935	44,80%
Dona	3.326	52,4%	88	2,72%	719	27,58%

Font: Elaboració pròpia a partir de dades de l'Observatori del Treball i Model Productiu.

Segons edat

- 139 (2,2%) del total de persones registrades a l'atur tenen menys de 20 anys.
- 1.277 (20,1%) tenen entre 20 i 29 anys.
- 1.419 (22,4%) tenen entre 30 i 39 anys.
- 1.503 (23,7%) tenen entre 40 i 49 anys.
- 2.010 (31,7%) tenen 50 anys o més.

En relació al mes anterior, el comportament ha estat d'augment general en tots els grups d'edat, especialment en els col·lectius d'entre 20 a 29 anys. Interanualment també s'observa un increment generalitzat de persones aturades en tots els grups d'edat a excepció dels joves menors de 20 anys que disminueixen un 7,95% i a destacar l'augment del 79,35% que pateixen les persones aturades d'entre 20 i 29 anys.

Remarcar que un mes més el col·lectiu amb més presència de persones aturades és el de majors de 50 anys, que representen el 31,7% del total de persones aturades i el 10,70% de la població activa en el mateix tram d'edat.

	Maig del 2020		Variació mes anterior		Variació any anterior	
	Abs.	%	Abs.	%	Abs.	%
Total	6.348	100,0%	183	2,97%	1.654	35,24%
Menors de 20 anys	139	2,2%	5	3,73%	-12	-7,95%
De 20 a 29 anys	1.277	20,1%	98	8,31%	565	79,35%
De 30 a 39 anys	1.419	22,4%	37	2,68%	418	41,76%
De 40 a 49 anys	1.503	23,7%	29	1,97%	368	32,42%
Majors de 49 anys	2.010	31,7%	14	0,70%	315	18,58%

Font: Elaboració pròpia a partir de dades de l'Observatori del Treball i Model Productiu.

Segons durada de la demanda

- Del total de persones a l'atur, 3.199 (50,4%) fa menys de 6 mesos que hi són registrades.
- 1.273 (20,1%) porten a l'atur entre 6 i 12 mesos.
- 762 (12%) entre 1 i 2 anys a l'atur.
- 1.114 (17,5%) fa més de 2 anys que estan aturades.

L'augment intermensual es concentra majoritàriament en el col·lectiu de 6 a 12 mesos, que presenta un increment del 21,24%, mentre que el col·lectiu de fins a 6 mesos presenta una lleugera disminució (-3,38%). En relació al maig del 2019 hi ha un augment generalitzat de l'atur en tots els grups, especialment en els que porten fins a 6 mesos i els de 6 a 12 mesos, que obtenen una variació interanual del 44,16% i del 63% respectivament.

	Maig del 2020		Variació mes anterior		Variació any anterior	
	Abs.	%	Abs.	%	Abs.	%
Total	6.348	100,0%	183	2,97%	1.654	35,24%
Fins a 6 mesos	3.199	50,4%	-112	-3,38%	980	44,16%
De 6 a 12 mesos	1.273	20,1%	223	21,24%	492	63,00%
De 12 a 24 mesos	762	12,0%	39	5,39%	89	13,22%
Més de 24 mesos	1.114	17,5%	33	3,05%	93	9,11%

Font: Elaboració pròpia a partir de dades de l'Observatori del Treball i Model Productiu.

Segons sector econòmic

- 4.770 (75,1%) del total de persones registrades a l'atur pertanyen al sector serveis.

- 545 (8,6%) a la indústria.
- 541 (8,5%) a la construcció.
- 378 (6,0%) no tenen ocupació anterior.
- 114 (1,8%) a l'agricultura.

L'increment de l'atur al mes de maig es reflecteix en tots els sectors, a excepció de la construcció, que presenta un descens del 0,55%. Quant a la comparativa interanual, l'augment s'ha produït en tots els àmbits excepte en els sense ocupació anterior, que mostren un descens del 4,30%.

	Maig del 2020		Variació mes anterior		Variació any anterior	
	Abs.	%	Abs.	%	Abs.	%
Total	6.348	100,0%	183	2,97%	1.654	35,24%
Agricultura	114	1,8%	4	3,64%	22	23,91%
Indústria	545	8,6%	9	1,68%	118	27,63%
Construcció	541	8,5%	-3	-0,55%	126	30,36%
Serveis	4.770	75,1%	158	3,43%	1405	41,75%
Sense ocupació anterior	378	6,0%	15	4,13%	-17	-4,30%

Font: Elaboració pròpia a partir de dades de l'Observatori del Treball i Model Productiu.

Segons nivell formatiu

- 638 del total de persones a l'atur (10,1%) no tenen estudis o els estudis primaris els tenen incomplets.
- 4.263 (67,2%) tenen l'educació general (estudis primaris o educació general).
- 763 (12%) tenen algun cicle de formació professional o estudis post secundaris.
- 684 (10,8%) tenen estudis universitaris.

L'augment intermensual de l'atur ha repercutit a tots els col·lectius, excepte als sense estudis, que mostren un lleuger descens del 0,72%. En la variació interanual es repeteix la situació i el col·lectiu dels sense estudis són els únics que presenten una disminució del 2,84% respecte el maig del 2019. La resta de percentatges d'augment van des del 68,47% dels aturats amb estudis universitaris al 28,79% dels que tenen estudis primaris incomplets.

	Maig del 2020		Variació mes anterior		Variació any anterior	
	Abs.	%	Abs.	%	Abs.	%
Total	6.348	100,0%	183	2,97%	1.654	35,24%
Sense estudis	137	2,2%	-1	-0,72%	-4	-2,84%
Estudis primaris incomplets	501	7,9%	9	1,83%	112	28,79%
Educació general	4.263	67,2%	101	2,43%	967	29,34%
FP i Post-secundaris	763	12,0%	49	6,86%	301	65,15%
Estudis universitaris	684	10,8%	25	3,79%	278	68,47%

Font: Elaboració pròpia a partir de dades de l'Observatori del Treball i Model Productiu.

Segons origen

- De les 6.348 persones registrades a l'atur, 1.715 (27%) són d'origen estranger.
- D'aquestes 1.715 persones, 279 són estrangeres comunitàries i 1.436 no comunitàries.

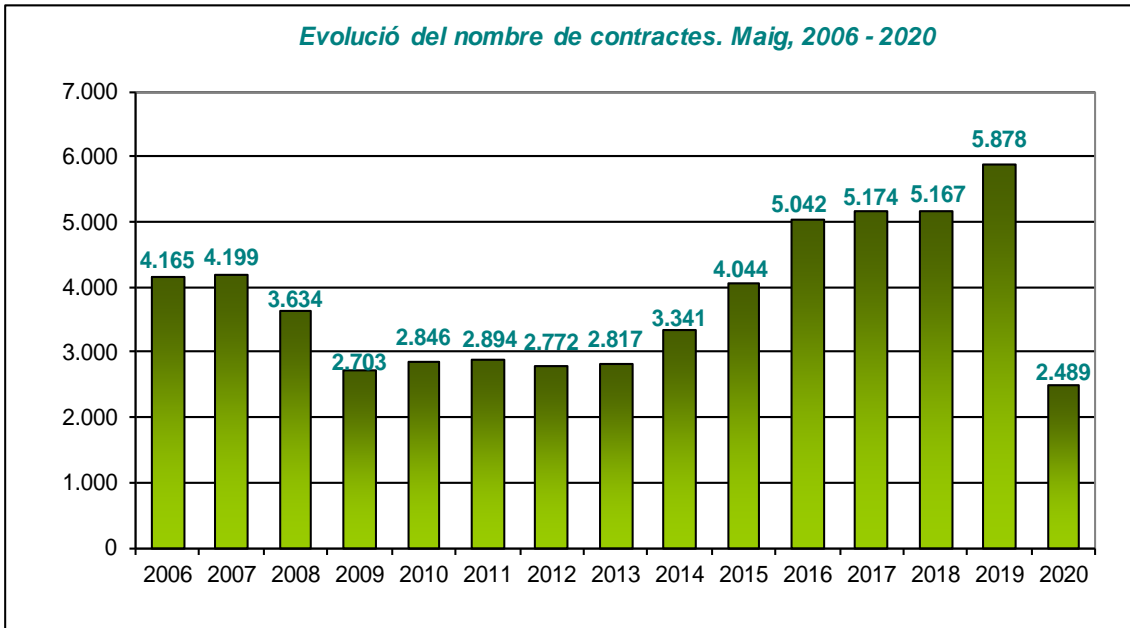
L'augment intermensual de l'atur d'aquest mes afecta a tots els col·lectius amb percentatges de variació molt similars. En relació a l'any anterior, l'augment repercuteix més en la població comunitària no espanyola (38,12%), seguida de prop de la població espanyola (36,99%).

	Maig del 2020		Variació mes anterior		Variació any anterior	
	Abs.	%	Abs.	%	Abs.	%
Total	6.348	100,0%	183	2,97%	1.654	35,24%
Comunitari espanyol	4.633	73,0%	113	2,50%	1251	36,99%
Comunitari no espanyol	279	4,4%	9	3,33%	77	38,12%
No comunitari	1.436	22,6%	61	4,44%	326	29,37%

Font: Elaboració pròpia a partir de dades de l'Observatori del Treball i Model Productiu.

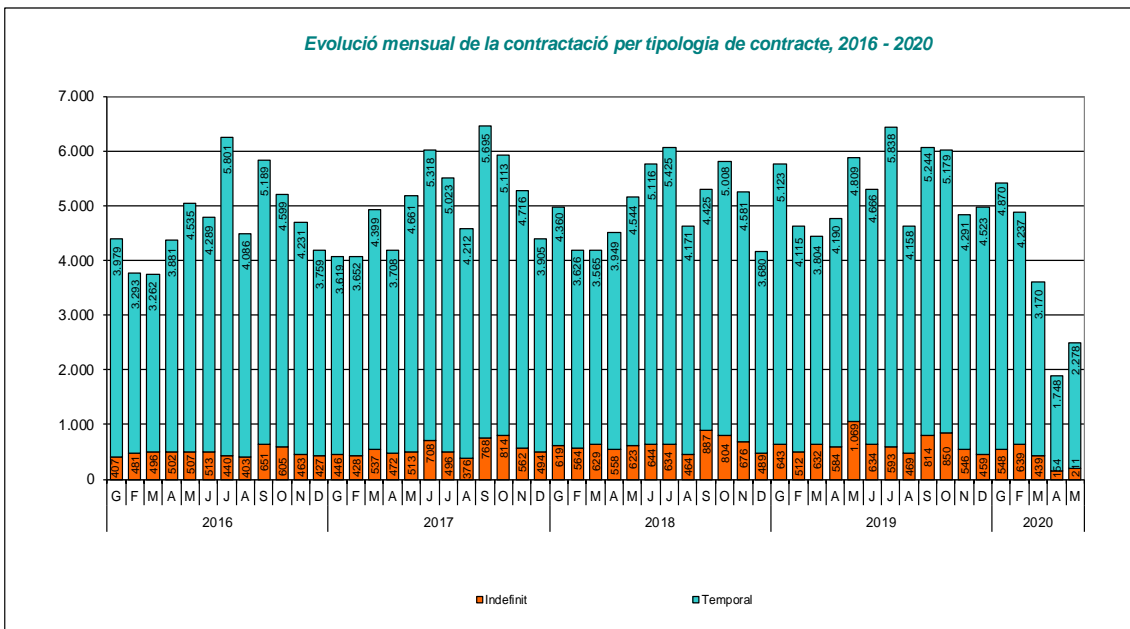
3. Contractació laboral

La xifra de contractes formalitzats al mes de maig és la més baixa dels últims 15 anys. Així doncs, al maig el volum total de contractes realitzats ha estat de 2.489, dada que suposa un 57,66% menys que els del 2019. En comparació amb el mes d'abril, i coincidint amb l'inici de la desescalada de la crisi del covid-19, el nombre de contractes ha augmentat un 30,86%. La xifra d'aquest any suposa un descens del 7,9% dels contractes formalitzats respecte el maig del 2009, any amb menys contractes en aquest mes, fins aquest moment.

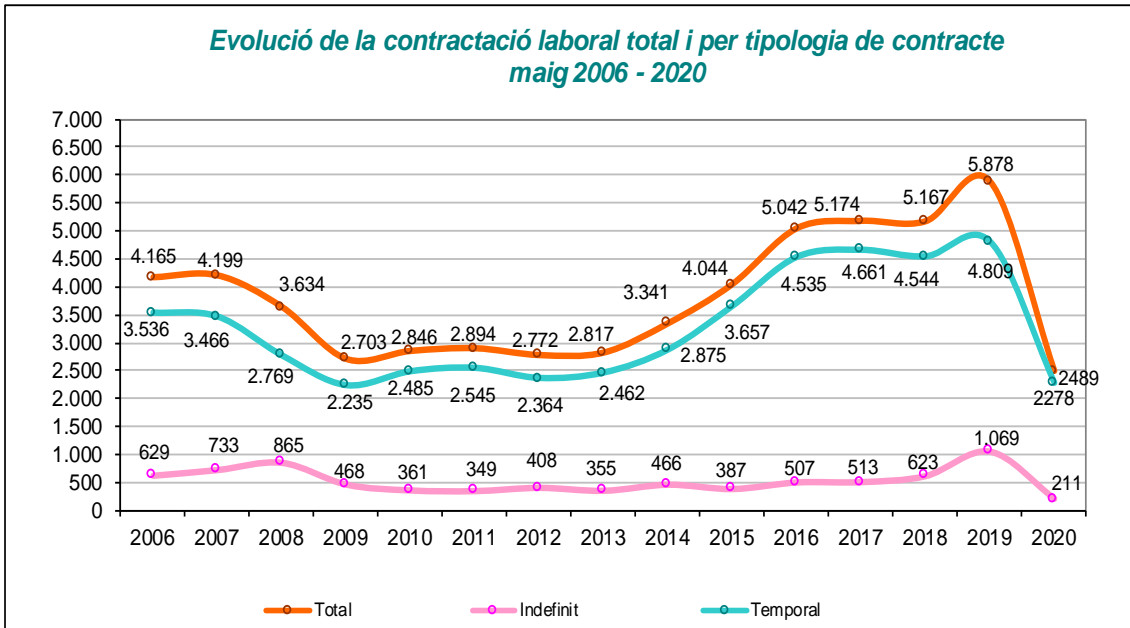


Font: Elaboració pròpia a partir de dades de l'Observatori del Treball i Model Productiu.

La tendència general en la contractació la fixa l'evolució dels contractes temporals, al maig aquests representaven el 91,52% del total, enfront del 8,48% dels indefinits. La variació intermensual ha estat positiva tant per els contractes indefinits (37,01%), com per els temporals (30,32%). L'evolució interanual presenta un descens d'ambdós tipus de contractes, del 80,26% dels contractes indefinits i del 52,63% dels temporals.

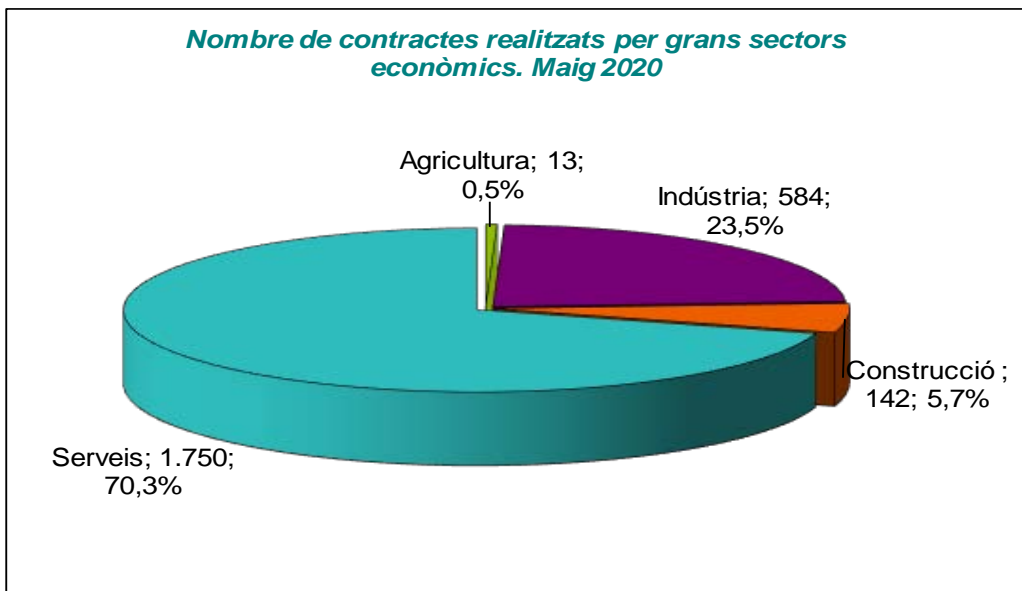


Font: Elaboració pròpia a partir de dades de l'Observatori del Treball i Model Productiu.



Font: Elaboració pròpia a partir de dades de l'Observatori del Treball i Model Productiu.

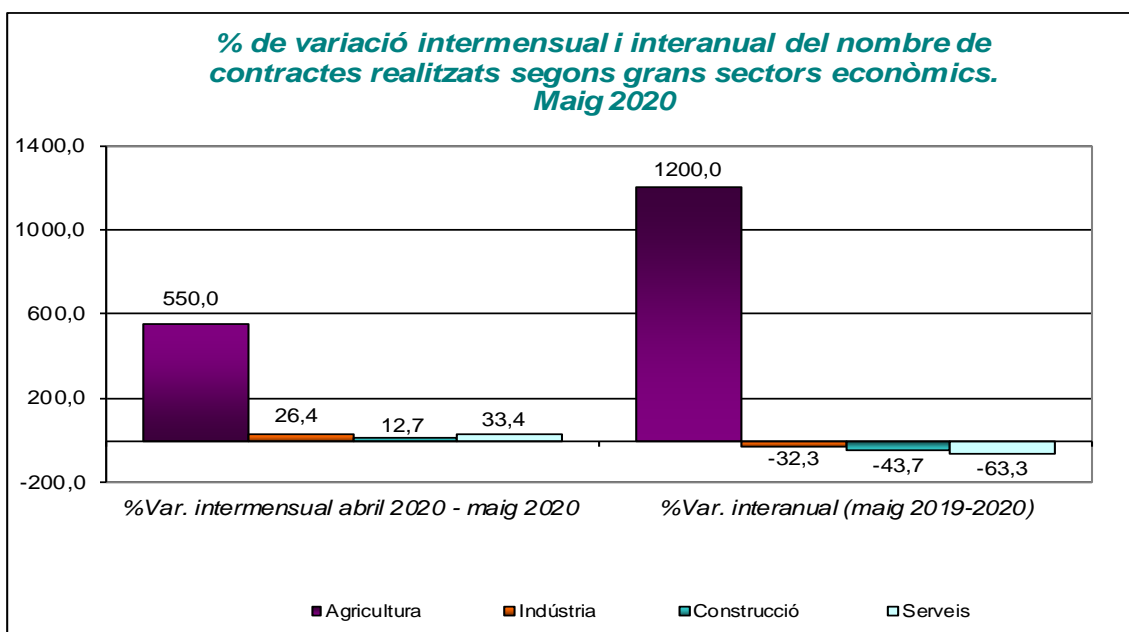
La contractació del mes de maig per **sectors econòmics** es continua repartint bàsicament segons el pes dels grans sectors. El volum principal recau, com es pot observar en el gràfic, en els serveis (70,3%) i en segon lloc, però amb una proporció molt menor, en la indústria (23,5%).



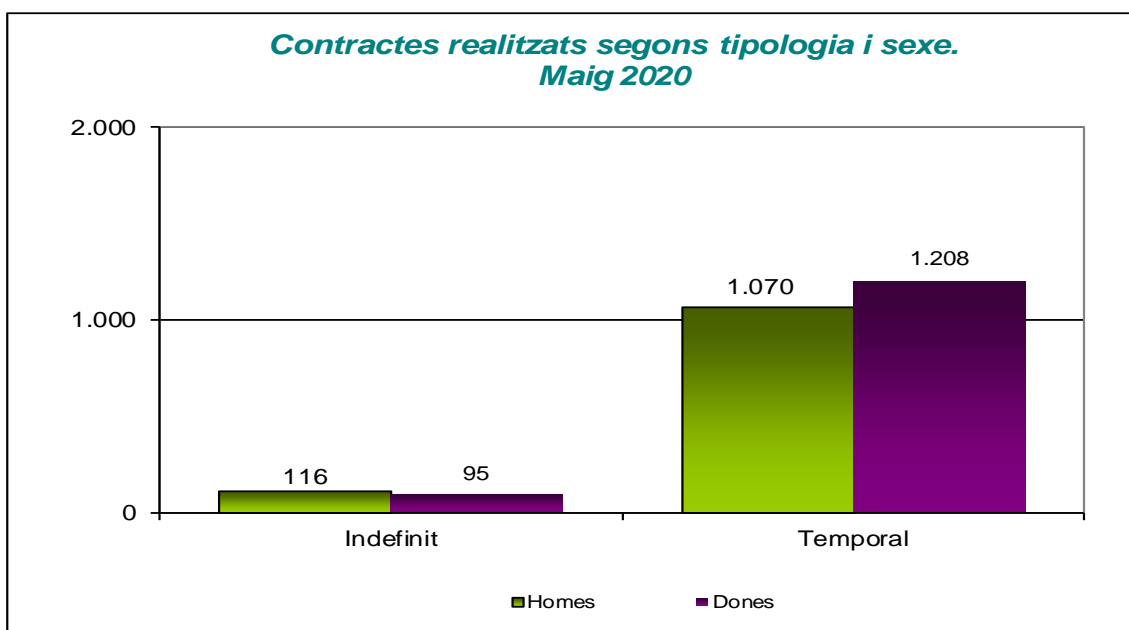
Font: Elaboració pròpia a partir de dades de l'Observatori del Treball i Model Productiu.

Les variacions de la contractació mostren a mes de maig una evolució intermensual positiva en tots els sectors. En relació al maig del 2019, les dades del 2020 suposen

un descens generalitzat de contractes en tots els sectors, excepte a l'agricultura, que presenta un augment de 12 persones i suposa un percentatge d'increment del 1200%.



Font: Elaboració pròpia a partir de dades de l'Observatori del Treball i Model Productiu.



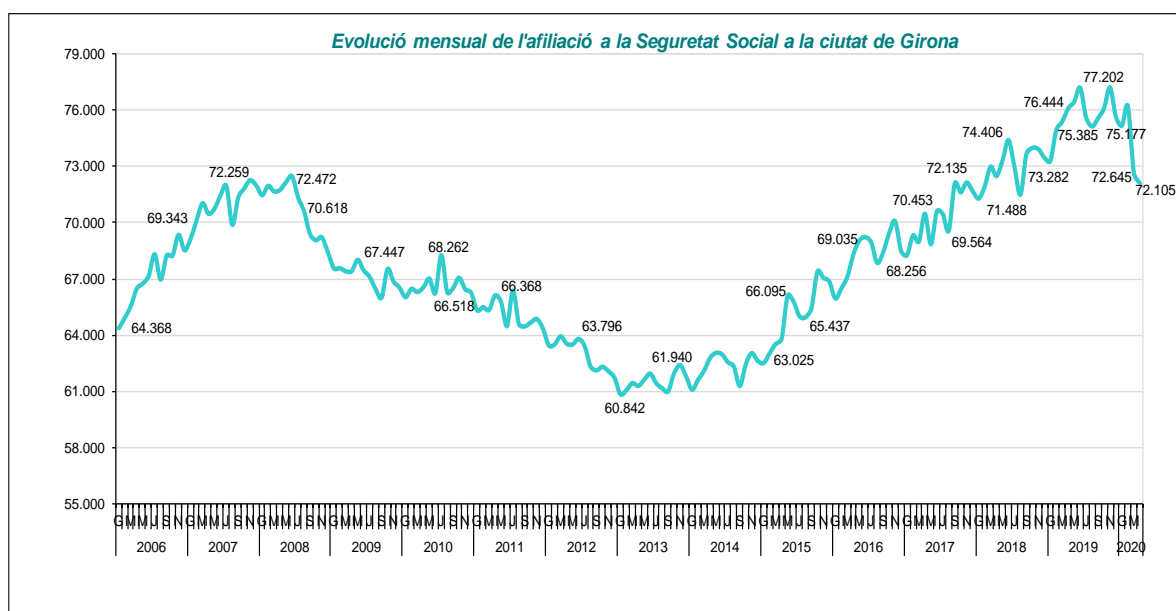
Font: Elaboració pròpia a partir de dades de l'Observatori del Treball i Model Productiu.

El mes de maig la proporció de contractació segons sexe es decanta lleugerament cap a les dones: el 52,4% del total de contractes realitzats s'han fet a dones i el 47,6% a homes. Aquesta diferència es manté en els contractes temporals, però s'inverteix en

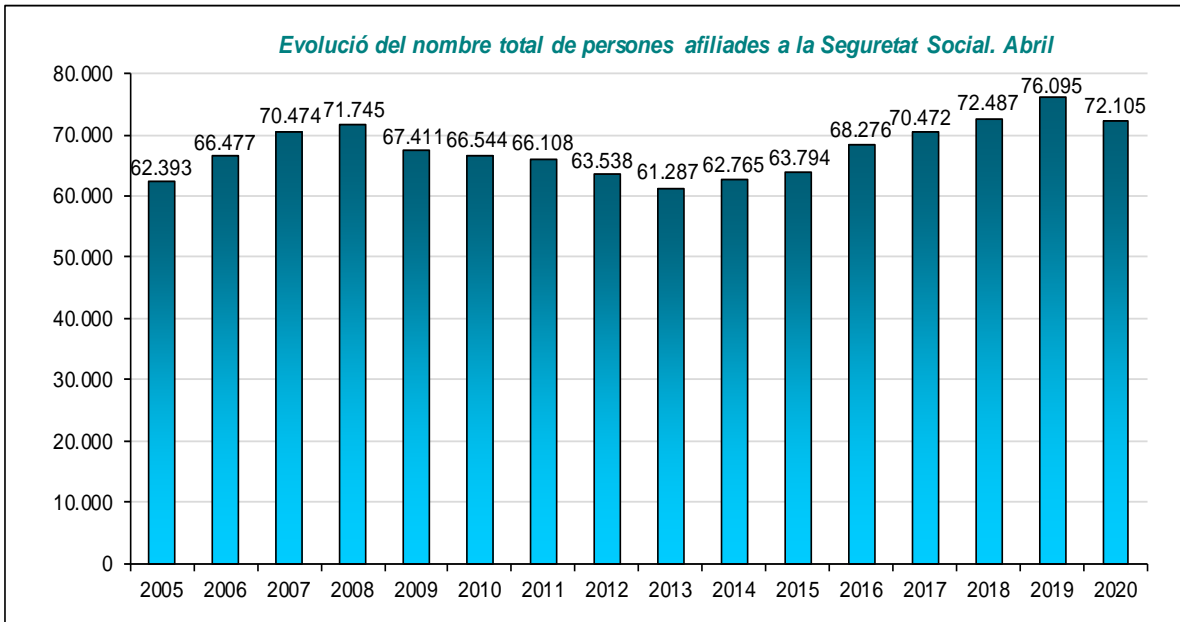
els indefinits, on els homes representen el 55% dels contractes formalitzats i les dones el 45%.

4. Afiliació a la Seguretat Social

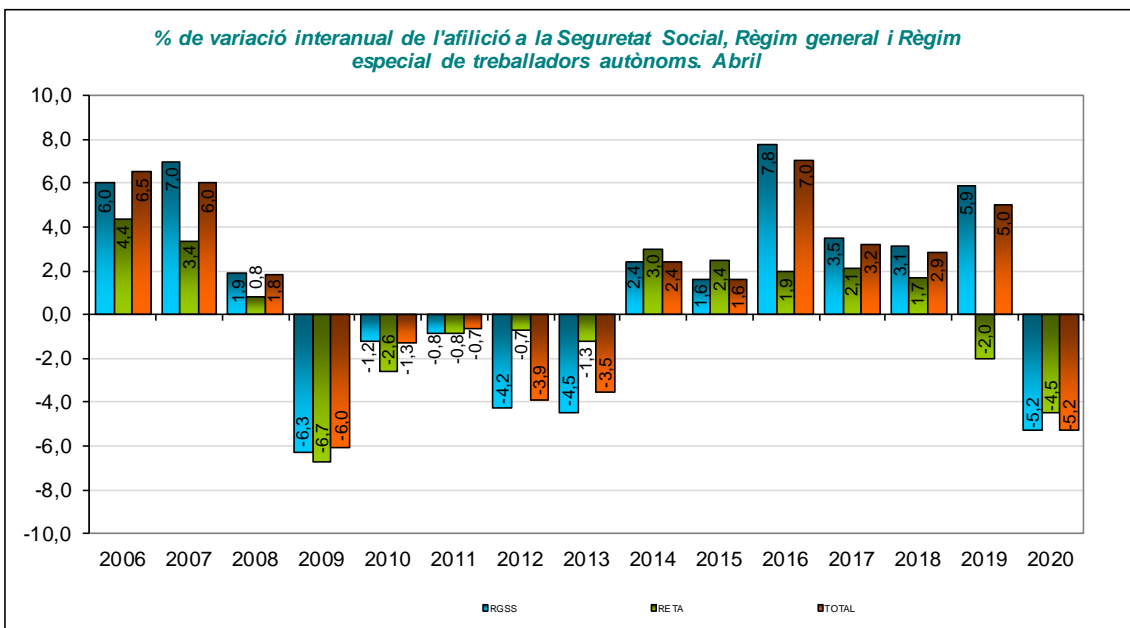
En relació al nombre de persones afiliades a la Seguretat Social a la ciutat de Girona, les dades disponibles corresponents al mes d'abril del 2020 impactades per la crisi del Covid-19 marquen un descens interanual, trencant la recuperació iniciada fa set anys (en el moment de tancar l'informe encara no es disposen de les dades del mes de maig). Tot i així, s'assoleixen unes xifres lleugerament superiors al 2008, any amb la xifra més elevada d'afiliacions abans de l'inici de la davallada.



El nombre total de persones afiliades a abril del 2020 ha estat de 72.105. Aquesta xifra és un 0,74% inferior a la del passat març i un 5,24% menor a la de l'abril del 2019. Des del 2013, any amb la xifra més baixa d'afiliació en aquest mes, s'ha produït un increment del 17,65%: 10.818 afiliacions més. Aquest mes d'abril s'ha assolit una xifra inferior a la dels dos últims anys, però superior a la xifra més alta abans de la crisi econòmica (360 afiliacions més que l'abril de 2008, un 0,50% més).



Font: Elaboració pròpia a partir de dades del *Ministerio de Trabajo, Migraciones y Seguridad Social*.



Font: Elaboració pròpia a partir de dades del *Ministerio de Trabajo, Migraciones y Seguridad Social*.

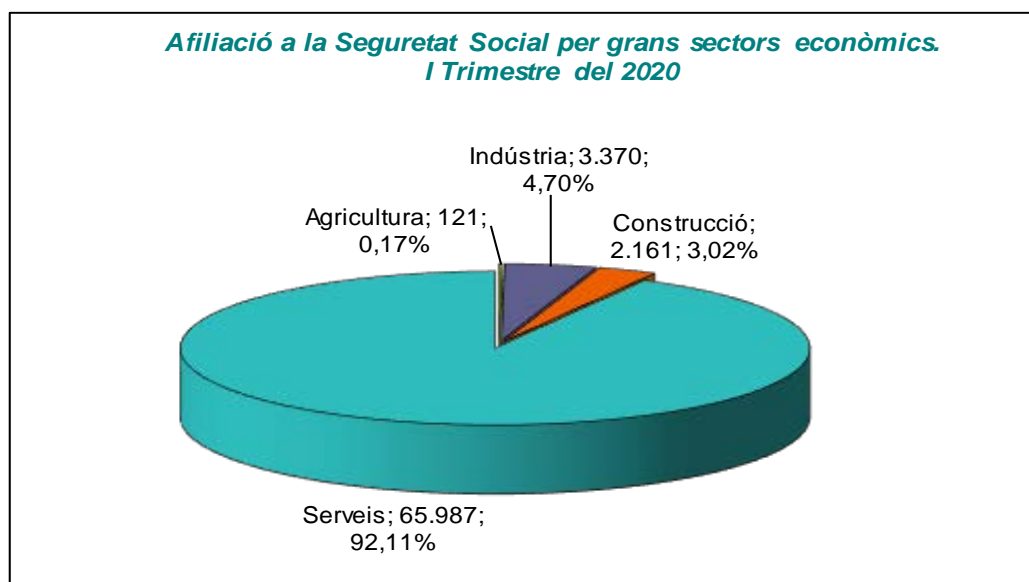
L'evolució en relació al mateix mes de l'any passat ha estat negativa per a l'afiliació a la Seguretat Social tant en règim general (-5,25%), com al règim d'autònoms (-4,45%). El mes d'abril presenta una variació intermensual negativa del 0,68% en el règim general i una disminució del 0,85% en el d'autònoms. El règim general representa aquest mes el 89,36% de l'afiliació total.

Comparant les dades d'afiliació de la ciutat amb les de la demarcació i les de Catalunya s'observa com la ciutat de Girona presenta un variació interanual més negativa (-5,24) que l'evolució de Catalunya (-4,07) però menor a la de la Demarcació de Girona, que té el major percentatge de variació anual (-7,54%). En la variació intermensual, la Demarcació de Girona mostra el menor descens d'afiliats a la Seguretat Social (-0,47%), seguida de Catalunya, mentre que la ciutat de Girona és la que més disminueix, amb un percentatge de variació del -0,74%. Percentualment la ciutat de Girona és la que obté una major afiliació en el règim general de la Seguretat Social.

Abril 2020						
	RGSS	RETA	Total Afiliació	% Variació Mensual	% Variació Anual	% RGSS
Girona ciutat	64.431	6.523	72.105	-0,74	-5,24	89,36
Demarcació Girona	237.111	58.750	304.473	-0,47	-7,54	77,88
Catalunya	2.672.247	538.580	3.296.324	-0,48	-4,07	81,07

Font: Elaboració pròpia a partir de dades del Ministerio de Trabajo Migraciones y Seguridad Social

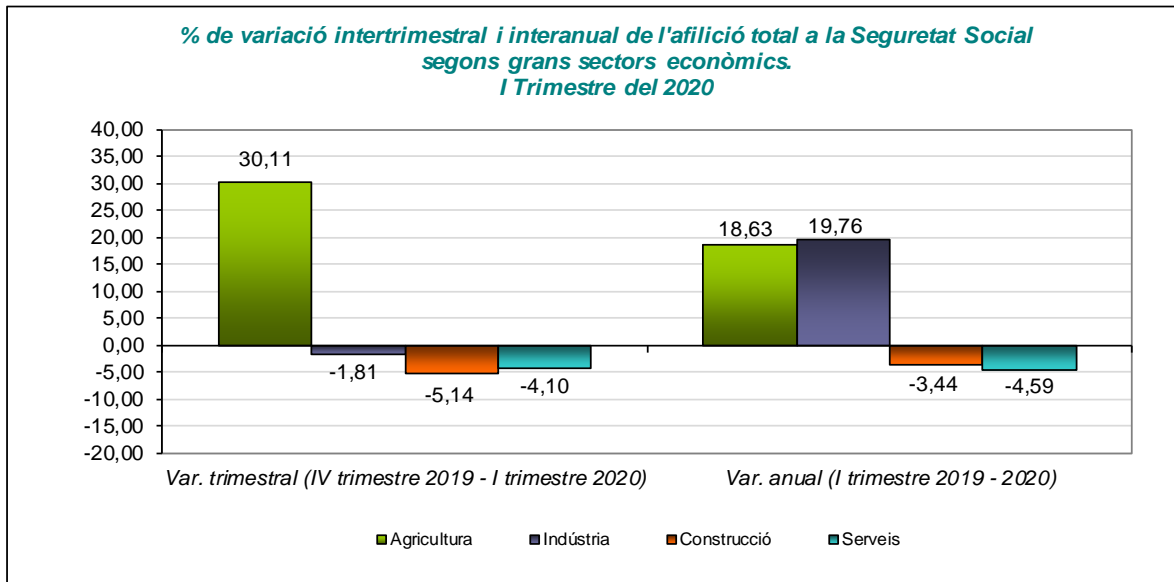
La informació sobre l'afiliació per sectors econòmics es pot obtenir a escala municipal per a cada final de trimestre. Les últimes dades, referents al primer trimestre del 2020 (a mes de març), mostren com el sector serveis concentra el 92,11% de les afiliacions a la Seguretat Social. La indústria el segueix amb el 4,70% i la construcció amb el 3,02%.



Font: Elaboració pròpia a partir de dades de l'Observatori del Treball i Model Productiu.

La variació interanual és positiva per a l'agricultura i la indústria, amb augments del 18,63% i el 19,76% i negativa per als serveis i construcció amb descensos del 4,59% i del 3,44% respectivament. En nombres absoluts, el més notable és el descens del

sector serveis (-3.176). La variació intertrimestral marca un descens en tots els sectors excepte l'agricultura, que presenta un augment del 30,11%. La construcció, amb una variació del -5,14% respecte al trimestre anterior, és el que presenta un major descens.



Font: Elaboració pròpia a partir de dades de l'Observatori del Treball i Model Productiu.