



**bservatori del
mercat de
treball, del
comerç i del
turisme**

Àrea de Promoció Econòmica

Informe socioeconòmic

Maig 2021

Aquesta acció està subvencionada pel Servei Públic d'Ocupació de Catalunya en el marc dels Programes de suport al desenvolupament local



Àrea de Promoció Econòmica

Girona, juny del 2021

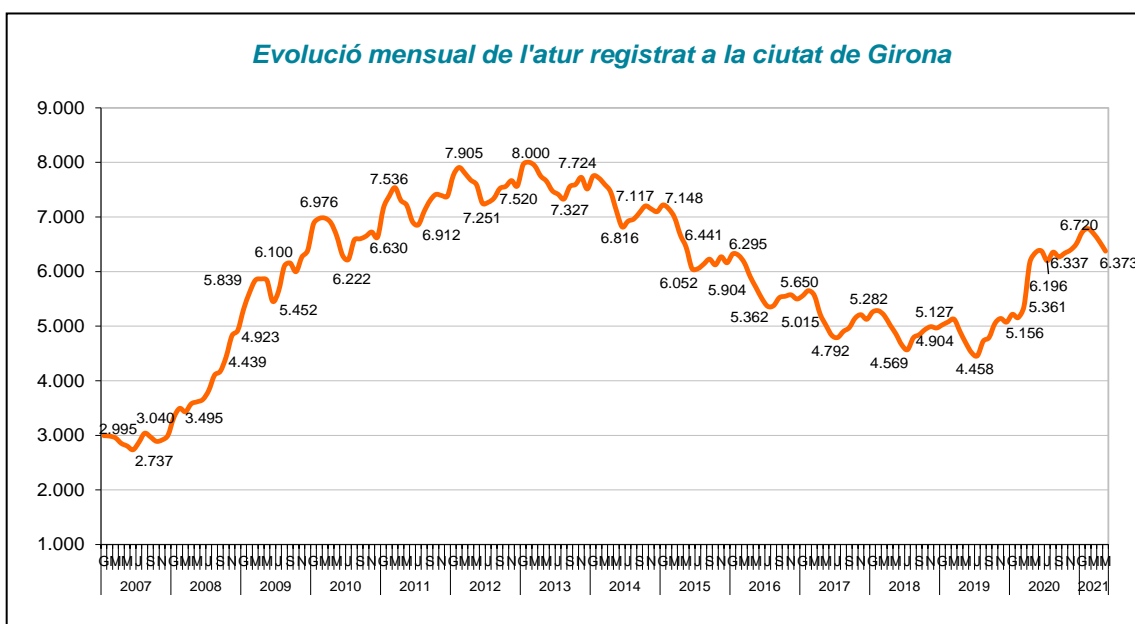
Índex

1. ATUR REGISTRAT	2
2. PERFIL DE L'ATUR REGISTRAT	6
SEGONS SEXE.....	6
SEGONS EDAT.....	6
SEGONS DURADA DE LA DEMANDA	7
SEGONS SECTOR ECONÒMIC	8
SEGONS NIVELL FORMATIU.....	8
SEGONS ORIGEN.....	9
3. CONTRACTACIÓ LABORAL	10
4. AFILIACIÓ A LA SEURETAT SOCIAL	13

1. Atur registrat

El nombre de persones registrades a l'atur a Girona en acabar el mes de maig del 2021 ha estat de 6.373.

Aquestes dades suposen un descens intermensual del 2,60% respecte el mes d'abril. Interanualment, es continua produint un augment de persones aturades (0,39%) en relació amb el mateix període de l'any anterior. Tot i així, des del maig del 2013, any amb les xifres més altes d'atur en aquest mes a Girona, s'ha produït una reducció del 16,74%.

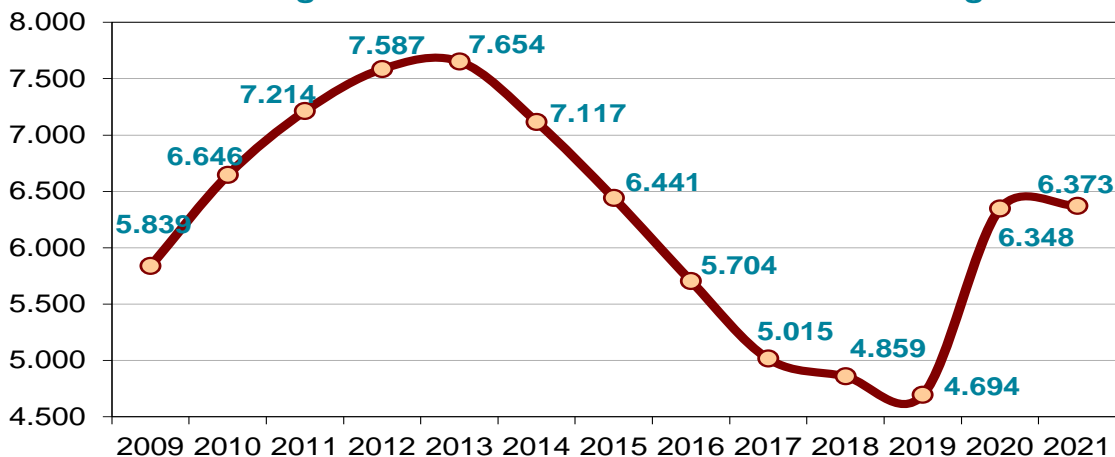


Font: Elaboració pròpia a partir de dades de l'Observatori del Treball i Model Productiu.

	Atur registrat a mes de maig	Diferència en relació al maig del 2021	
		Abs.	%
2009	5.839	534	9,15
2010	6.646	-273	-4,11
2011	7.214	-841	-11,66
2012	7.587	-1.214	-16,00
2013	7.654	-1.281	-16,74
2014	7.117	-744	-10,45
2015	6.441	-68	-1,06
2016	5.704	669	11,73
2017	5.015	1.358	27,08
2018	4.859	1.514	31,16
2019	4.694	1.679	35,77
2020	6.348	25	0,39
2021	6.373	0	0

Font: Elaboració pròpia a partir de dades de l'Observatori del Treball i Model Productiu.

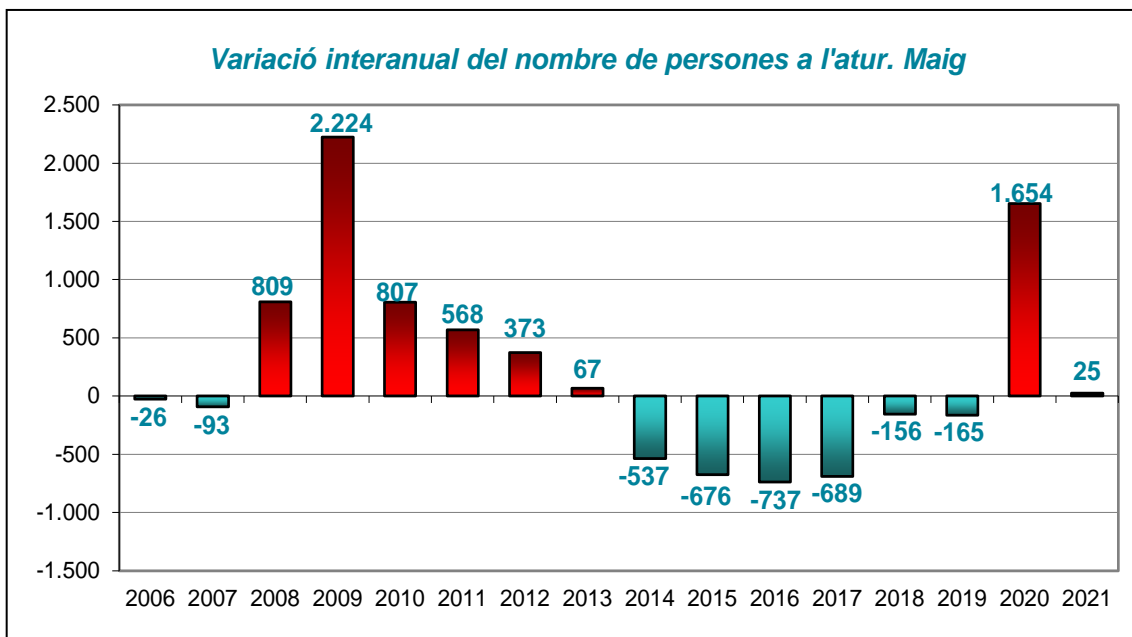
Atur registrat a la ciutat de Girona a mes de maig



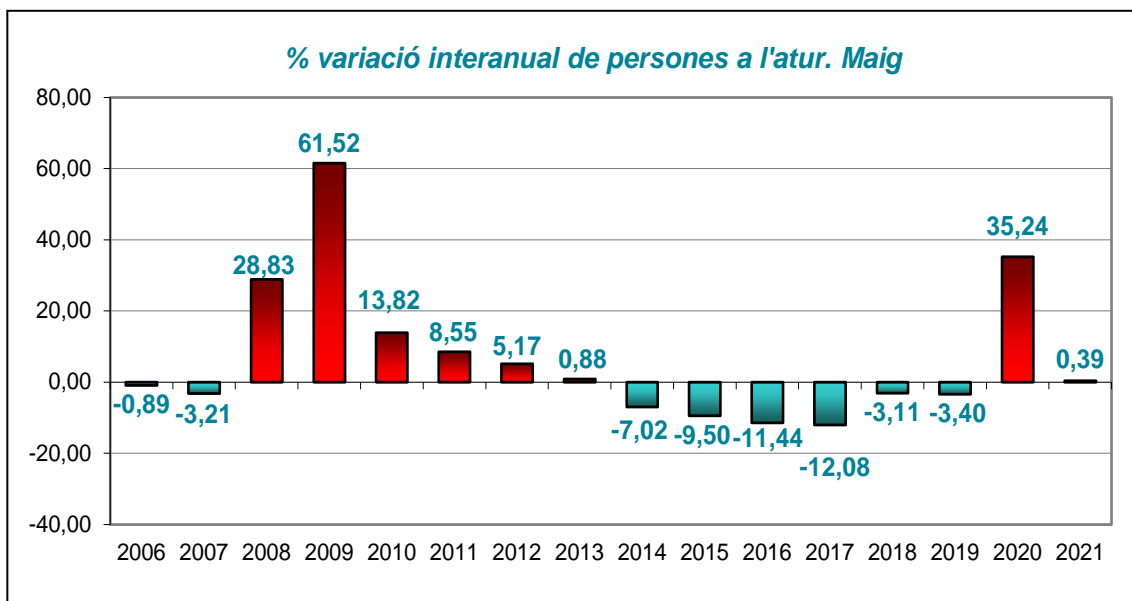
Font: Elaboració pròpia a partir de dades de l'Observatori del Treball i Model Productiu

- La xifra de persones aturades a la ciutat al maig del 2021 presenta un augment **interanual** de 25 persones (0,39%). Així doncs, degut a la crisi de la Covid-19, que ha tingut un impacte directe en l'augment de persones aturades, es manté l'augment interanual iniciat fa 19 mesos.

Variació interanual del nombre de persones a l'atur. Maig

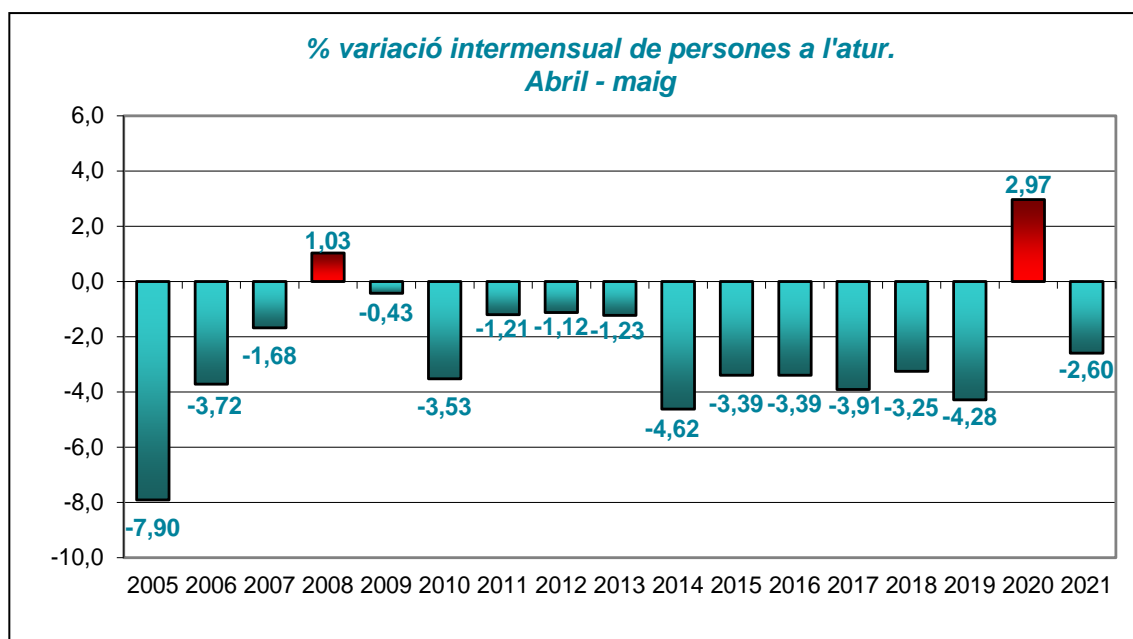


Font: Elaboració pròpia a partir de dades de l'Observatori del Treball i Model Productiu.

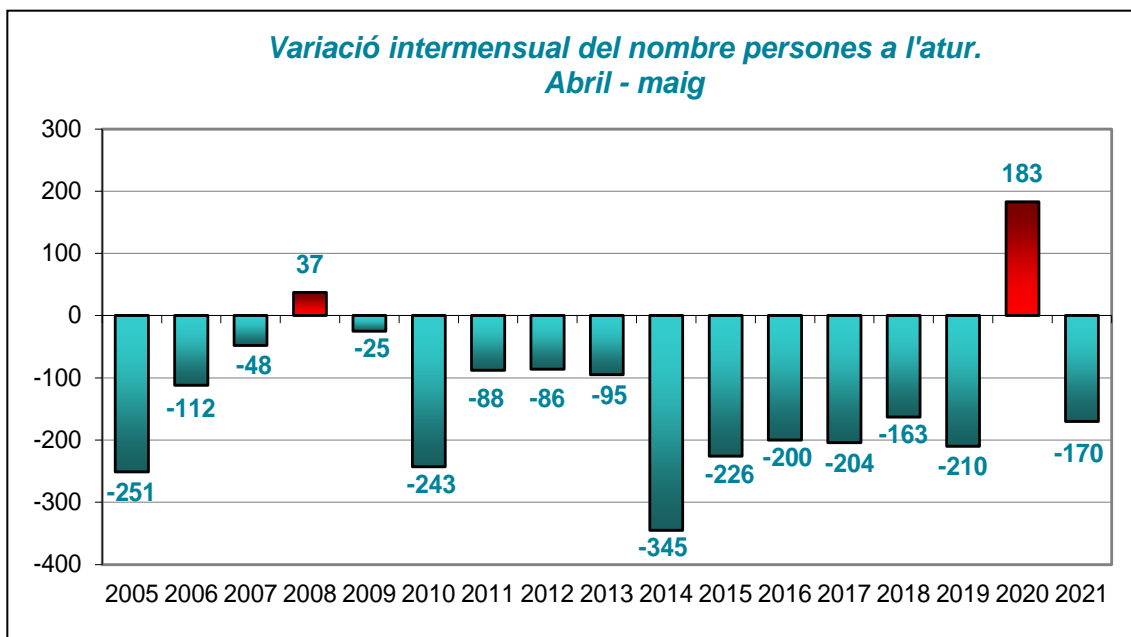


Font: Elaboració pròpia a partir de dades de l'Observatori del Treball i Model Productiu.

- En relació a la **variació intermensual**, les dades de maig suposen un descens de persones en el registre d'atur, un 2,60% menys en comparació amb l'abril passat.



Font: Elaboració pròpia a partir de dades de l'Observatori del Treball i Model Productiu.



- Si es compara amb **altres àmbits territorials**, s'observa com la ciutat de Girona presenta una tendència de comportament similar a la resta d'àmbits, amb un descens global en la comparativa intermensual, però un augment generalitzat en la variació interanual.

A la taula següent es pot observar com la ciutat de Girona obté un percentatge de descens intermensual del 2,60%, la segona xifra de descens més baixa, darrera de la Demarcació de Girona (-2,52%). El percentatge de descens més alt pertany a la Demarcació de Girona, amb un 4,28%. En la comparativa interanual, Girona presenta un percentatge d'augment del 0,39%, 2 punts per sobre de la variació Espanyola (-1,98%) i 67 centèsimes per sota de la variació catalana (-0,28%).

	Maig del 2021	Variac. vs mes anterior		Variac. vs any anterior	
		Abs.	%	Abs.	%
Girona ciutat	6.373	-170	-2,60%	25	0,39%
Gironès	12.037	-311	-2,52%	363	3,11%
Demarcació de Girona	46.567	-2.081	-4,28%	206	0,44%
Catalunya	481.817	-15.368	-3,09%	-1.332	-0,28%
Estat Espanyol	3.781.250	-129.378	-3,31%	-76.526	-1,98%

Font: Elaboració pròpia a partir de dades de l'Observatori del Treball i Model Productiu i de l'INE.

2. Perfil de l'atur registrat

Segons sexe

- 2.938 persones registrades a l'atur són homes (46,1%), xifra que ha disminuït en 96 persones el darrer mes i en 84 el darrer any.
- 3.435 són dones (53,9%), nombre que representa un descens de 74 persones en relació a l'abril i un increment de 109 dones en relació al maig del 2020.

Percentualment, el descens intermensual de l'atur ha repercutit lleugerament més en els homes que en dones (amb reduccions del 3,16% i el 2,11% respectivament). En la variació interanual, les dones presenten un augment anual del 3,28% de persones aturades, mentre els homes obtenen un percentatge de descens del 2,78%. El pes percentual del grup femení a l'atur es manté superior al dels homes, existint una diferència de 7,8 punts.

	Maig del 2021		Variació mes anterior		Variació any anterior	
	Abs.	%	Abs.	%	Abs.	%
Total	6.373	100,0%	-170	-2,60%	25	0,39%
Home	2.938	46,1%	-96	-3,16%	-84	-2,78%
Dona	3.435	53,9%	-74	-2,11%	109	3,28%

Font: Elaboració pròpia a partir de dades de l'Observatori del Treball i Model Productiu.

Segons edat

- 212 (3,3%) del total de persones registrades a l'atur tenen menys de 20 anys.
- 973 (15,3%) tenen entre 20 i 29 anys.
- 1.415 (22,2%) tenen entre 30 i 39 anys.
- 1.621 (25,4%) tenen entre 40 i 49 anys.
- 2.152 (33,8%) tenen 50 anys o més.

En relació al mes anterior, el comportament ha estat de descens generalitzat en tots els grups d'edat excepte els majors de 49 anys, que no presenten variació. Interanualment s'observa un increment generalitzat de persones aturades en tots el

grups d'edat, a excepció de les persones aturades que tenen de 20 a 29 i de 30 a 39 anys, que disminueixen un 23,81% i un 0,28% respectivament.

Remarcar que un cop més el col·lectiu amb més presència de persones aturades és el de majors de 50 anys, que representen el 33,8% del total de persones aturades i l'11,24% de la població activa en el mateix tram d'edat.

	Maig del 2021		Variació mes anterior		Variació any anterior	
	Abs.	%	Abs.	%	Abs.	%
Total	6.373	100,0%	-170	-2,60%	25	0,39%
Menors de 20 anys	212	3,3%	-4	-1,85%	73	52,52%
De 20 a 29 anys	973	15,3%	-92	-8,64%	-304	-23,81%
De 30 a 39 anys	1.415	22,2%	-66	-4,46%	-4	-0,28%
De 40 a 49 anys	1.621	25,4%	-8	-0,49%	118	7,85%
Majors de 49 anys	2.152	33,8%	0	0,00%	142	7,06%

Font: Elaboració pròpia a partir de dades de l'Observatori del Treball i Model Productiu.

Segons durada de la demanda

- Del total de persones a l'atur, 1.387 (21,8%) fa menys de 6 mesos que hi són registrades.
- 1.258 (19,7%) porten a l'atur entre 6 i 12 mesos.
- 2.191 (34,4%) entre 1 i 2 anys a l'atur.
- 1.537 (24,1%) fa més de 2 anys que estan aturades.

El descens intermensual repercuteix tots els col·lectius, a excepció dels que porten més de 24 mesos en situació d'atur, que presenta un augment del 3,22%. En relació al maig del 2020, augmenten les persones aturades que porten en situació d'atur de 12 a 24 mesos i més de 24 mesos i disminueixen els de fins a 6 mesos i els de 6 a 12 mesos. A destacar l'augment interanual del 187,53% de les persones que porten en situació d'atur entre 12 i 24 mesos.

	Maig del 2021		Variació mes anterior		Variació any anterior	
	Abs.	%	Abs.	%	Abs.	%
Total	6.373	100,0%	-170	-2,60%	25	0,39%
Fins a 6 mesos	1.387	21,8%	-105	-7,04%	-1.812	-56,64%
De 6 a 12 mesos	1.258	19,7%	-99	-7,30%	-15	-1,18%
De 12 a 24 mesos	2.191	34,4%	-14	-0,63%	1.429	187,53%
Més de 24 mesos	1.537	24,1%	48	3,22%	423	37,97%

Font: Elaboració pròpia a partir de dades de l'Observatori del Treball i Model Productiu.

Segons sector econòmic

- 4.596 (72,1%) del total de persones registrades a l'atur pertanyen al sector serveis.
- 547 (8,6%) a la indústria.
- 506 (7,9%) a la construcció.
- 561 (8,8%) no tenen ocupació anterior.
- 163 (2,6%) a l'agricultura.

El descens de l'atur al mes de maig repercuteix en tots els sectors, excepte als sense ocupació anterior, que presenten un lleuger augment (0,36%). Quant a la comparativa anual, l'increment ha estat generalitzat en tots els àmbits excepte els sectors de la construcció i els serveis, que disminueixen un 6,47% i un 3,65% respectivament.

	Maig del 2021		Variació mes anterior		Variació any anterior	
	Abs.	%	Abs.	%	Abs.	%
Total	6.373	100,0%	-170	-2,60%	25	0,39%
Agricultura	163	2,6%	-10	-5,78%	49	42,98%
Indústria	547	8,6%	-21	-3,70%	2	0,37%
Construcció	506	7,9%	-3	-0,59%	-35	-6,47%
Serveis	4.596	72,1%	-138	-2,92%	-174	-3,65%
Sense ocupació anterior	561	8,8%	2	0,36%	183	48,41%

Font: Elaboració pròpia a partir de dades de l'Observatori del Treball i Model Productiu.

Segons nivell formatiu

- 741 del total de persones a l'atur (11,6%) no tenen estudis o els estudis primaris els tenen incomplets.
- 4.439 (69,7%) tenen l'educació general (estudis primaris o educació general).
- 649 (10,2%) tenen algun cicle de formació professional o estudis post secundaris.
- 544 (8,5%) tenen estudis universitaris.

El descens intermensual de l'atur ha repercutit a tots els col·lectius, a excepció de les persones aturades sense estudis i els que tenen estudis primaris incomplets, que augmenten un 0,65% i un 2,27%, respecte el passat mes d'abril. En la comparativa interanual, tots els col·lectius presenten percentatges d'augment, a excepció dels que tenen estudis de formació professional i post secundaris, i els que tenen estudis universitaris, que disminueixen un 14,94% i un 20,47% respectivament.

	Maig del 2021		Variació mes anterior		Variació any anterior	
	Abs.	%	Abs.	%	Abs.	%
Total	6.373	100,0%	-170	-2,60%	25	0,39%
Sense estudis	155	2,4%	1	0,65%	18	13,14%
Estudis primaris incomplets	586	9,2%	13	2,27%	85	16,97%
Educació general	4.439	69,7%	-134	-2,93%	176	4,13%
FP i Post-secundaris	649	10,2%	-37	-5,39%	-114	-14,94%
Estudis universitaris	544	8,5%	-13	-2,33%	-140	-20,47%

Font: Elaboració pròpia a partir de dades de l'Observatori del Treball i Model Productiu.

Segons origen

- De les 6.373 persones registrades a l'atur, 1.958 (30,7%) són d'origen estranger i 1 està registrada sense nacionalitat.
- D'aquestes 1.958 persones, 342 (5,4%) són estrangeres comunitàries i 1.616 (25,4%) no comunitàries.

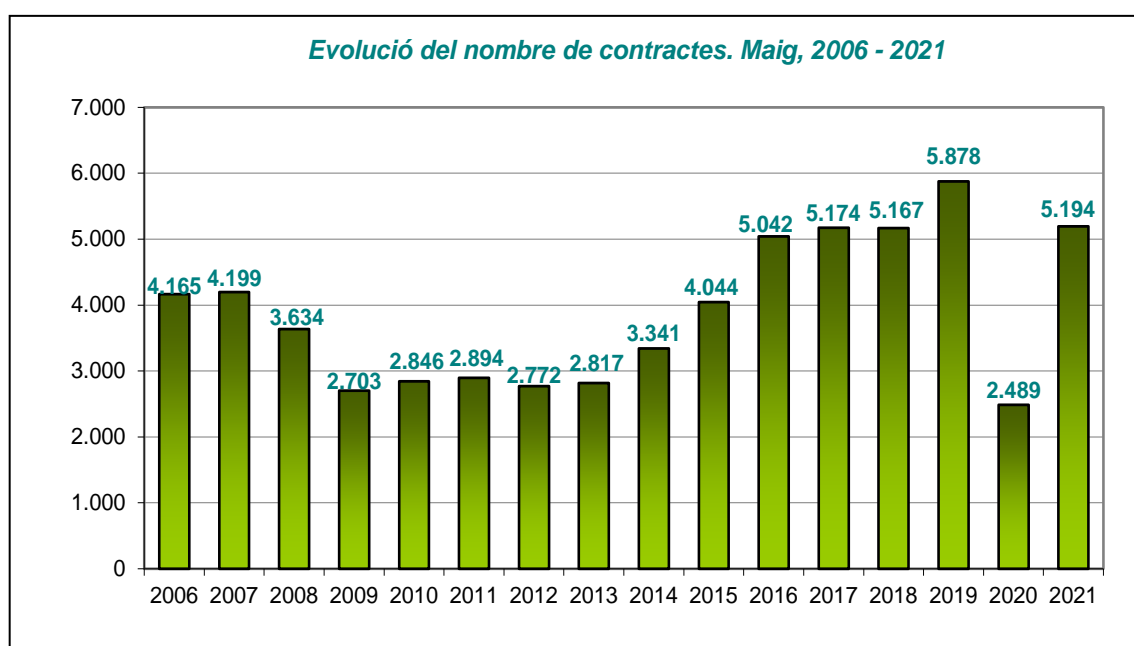
El descens intermensual de l'atur d'aquest mes afecta tots els col·lectius, amb unes variacions que van del -2,01% dels estrangers comunitaris al -2,80% de la població espanyola. En relació a l'any anterior, hi ha un descens del 4,73% en la població espanyola, però un augment del 22,58% de la població estrangera comunitària i del 12,53% de la no comunitària.

	Maig del 2021		Variació mes anterior		Variació any anterior	
	Abs.	%	Abs.	%	Abs.	%
Total	6.373	100,0%	-170	-2,60%	25	0,39%
Comunitari espanyol	4.414	69,3%	-127	-2,80%	-219	-4,73%
Comunitari no espanyol	342	5,4%	-7	-2,01%	63	22,58%
No comunitari	1616	25,4%	-36	-2,18%	180	12,53%
Sense nacionalitat	1	0,0%	0	0,00%	1	0,00%

Font: Elaboració pròpia a partir de dades de l'Observatori del Treball i Model Productiu.

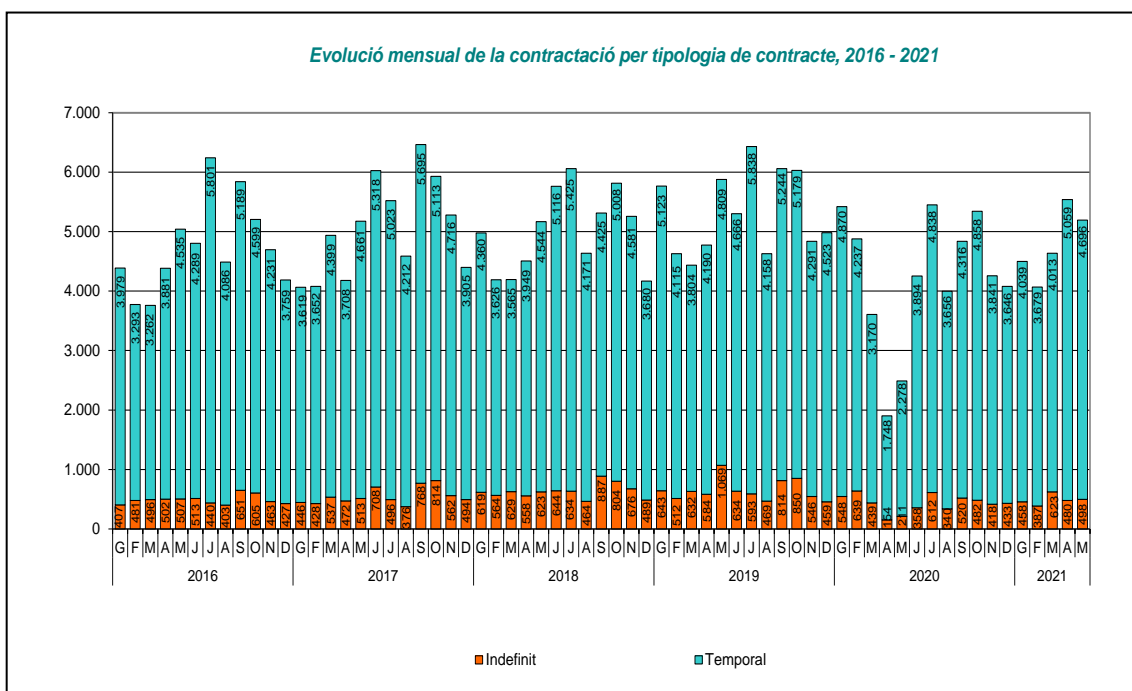
3. Contractació laboral

La xifra de contractes formalitzats al mes de maig és de 5.194, dada que suposa un augment del 108,7% en comparació als formalitzats al maig del 2020, moment en el que s'estava en estat d'alarma i en ple confinament domiciliari. En comparació amb el mes d'abril, el nombre de contractes ha disminuït un 6,23%. La xifra d'aquest any suposa un augment del 92,2% dels contractes formalitzats respecte el maig del 2009, any amb menys contractes en aquest mes (2.703) abans de la crisi de la COVID-19.

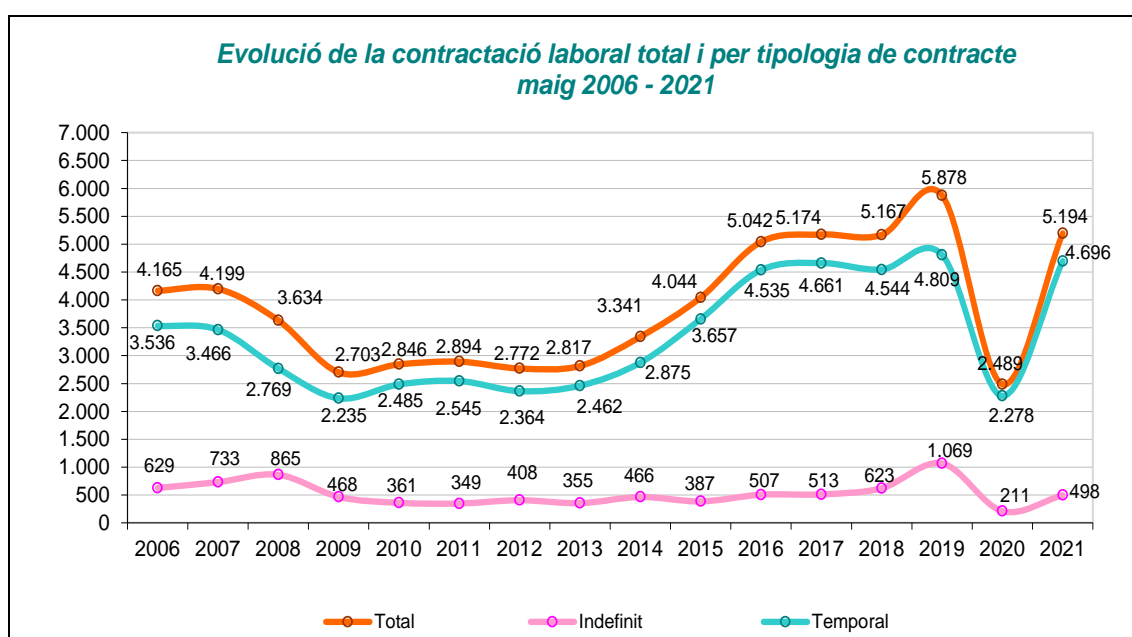


Font: Elaboració pròpia a partir de dades de l'Observatori del Treball i Model Productiu.

La tendència general en la contractació la fixa l'evolució dels contractes temporals. Al mes de maig aquests representaven el 90,41% del total, enfront del 9,59% dels indefinits. La variació intermensual ha estat positiva en els contractes indefinits, que presenten un augment del 3,75%, però negativa en els temporals, que disminueixen un 7,18%. L'evolució interanual, presenta un increment en ambdós tipus de contractes, del 106,15% en els temporals i del 136,02% en els indefinits.



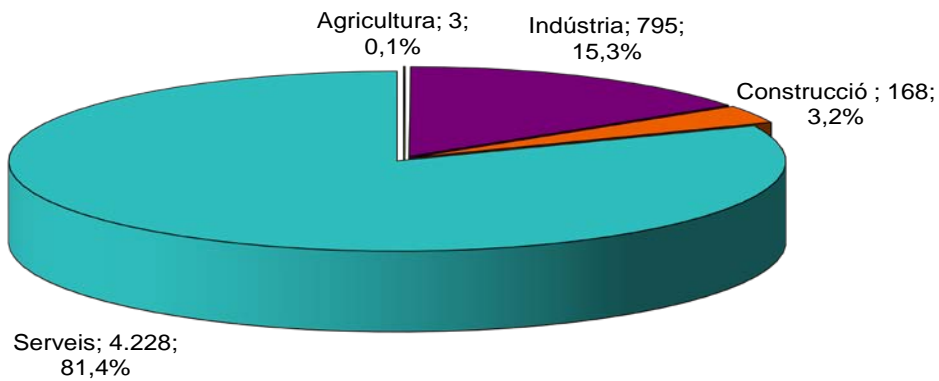
Font: Elaboració pròpia a partir de dades de l'Observatori del Treball i Model Productiu.



Font: Elaboració pròpia a partir de dades de l'Observatori del Treball i Model Productiu.

La contractació del mes de maig per **sectors econòmics** es continua repartint bàsicament segons el pes dels grans sectors. El volum principal recau, com es pot observar en el gràfic, en els serveis (81,4%) i en segon lloc, però amb una proporció molt menor, en la indústria (15,3%).

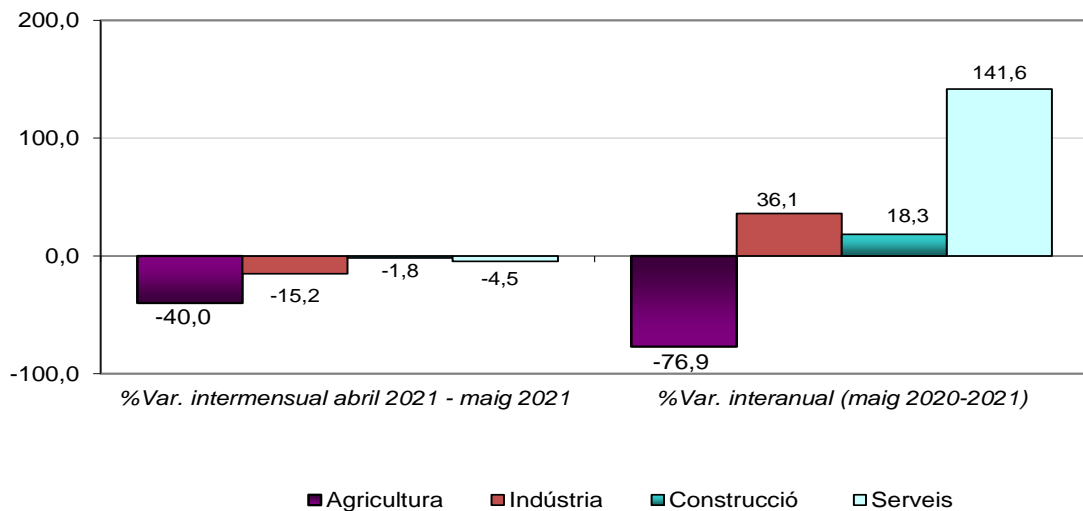
Nombre de contractes realitzats per grans sectors econòmics. Maig 2021



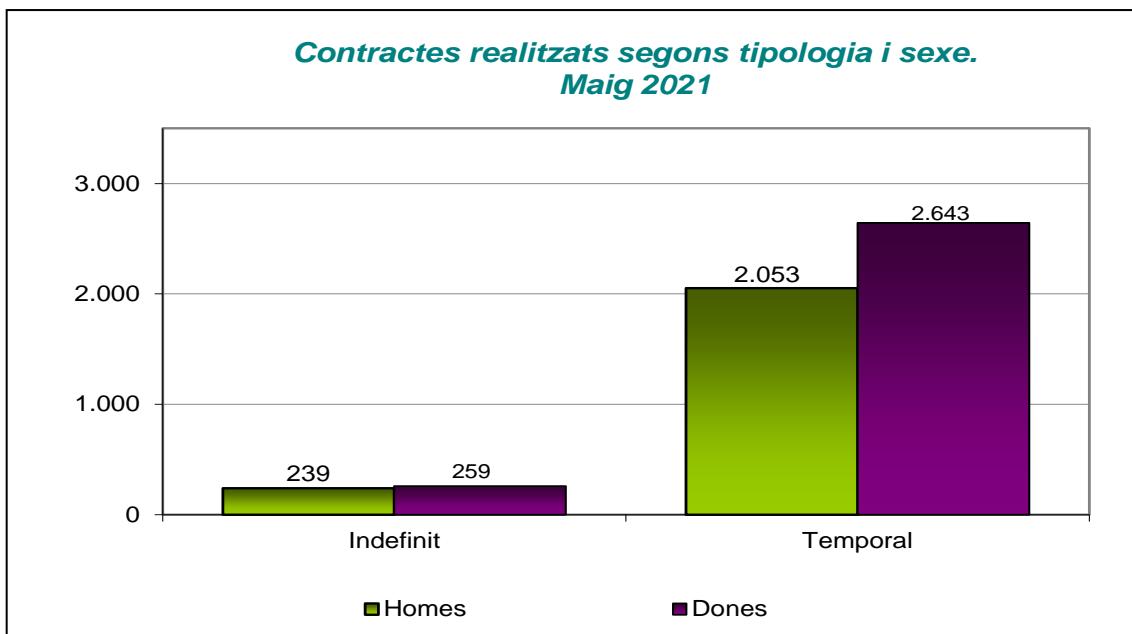
Font: Elaboració pròpia a partir de dades de l'Observatori del Treball i Model Productiu.

Les variacions de la contractació mostren a mes de maig una evolució intermensual negativa en tots els sectors, amb percentatges de disminució que van del 40% de l'agricultura a l'1,8% de la construcció. En la comparativa interanual, en relació al maig del 2020, les dades del 2021 suposen un augment generalitzat de contractes en tots els sectors, a excepció de l'agricultura, que disminueix un 76,9%.

% de variació intermensual i interanual del nombre de contractes realitzats segons grans sectors econòmics. Maig 2021



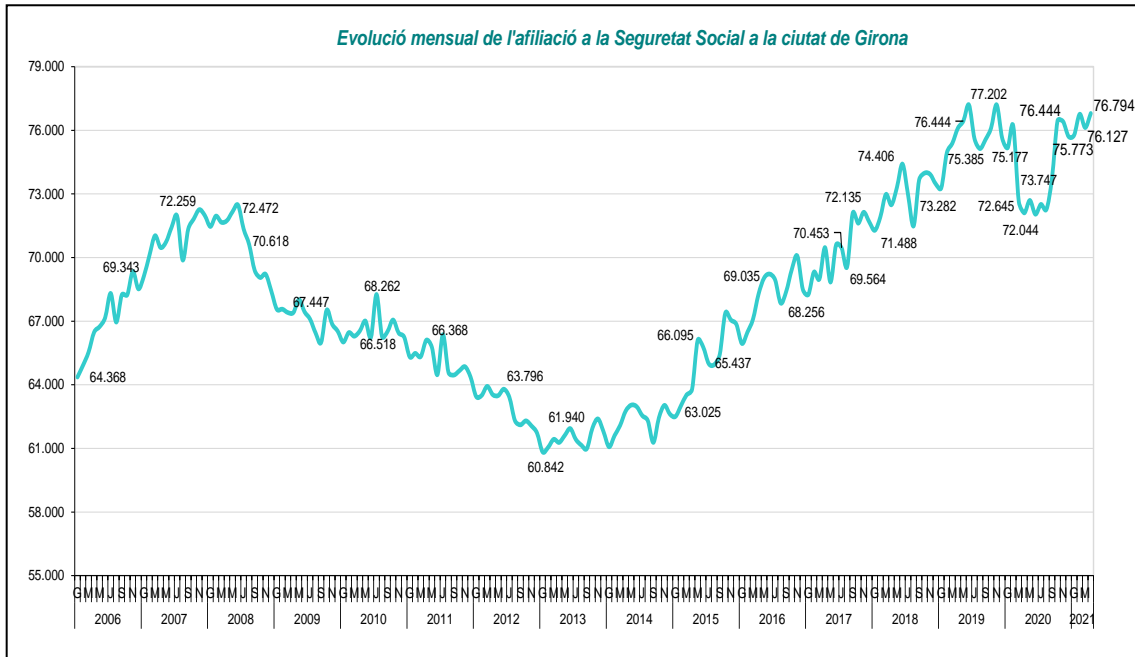
Font: Elaboració pròpia a partir de dades de l'Observatori del Treball i Model Productiu.



El mes de maig la proporció de contractació segons sexe es decanta cap les dones: el 55,9% del total de contractes realitzats s'han fet a dones i el 44,1% a homes. Aquesta tendència es manté en els contractes temporals, però s'ajusta en els indefinits, on les dones representen el 52% dels contractes formalitzats i els homes el 48%.

4. Afiliació a la Seguretat Social

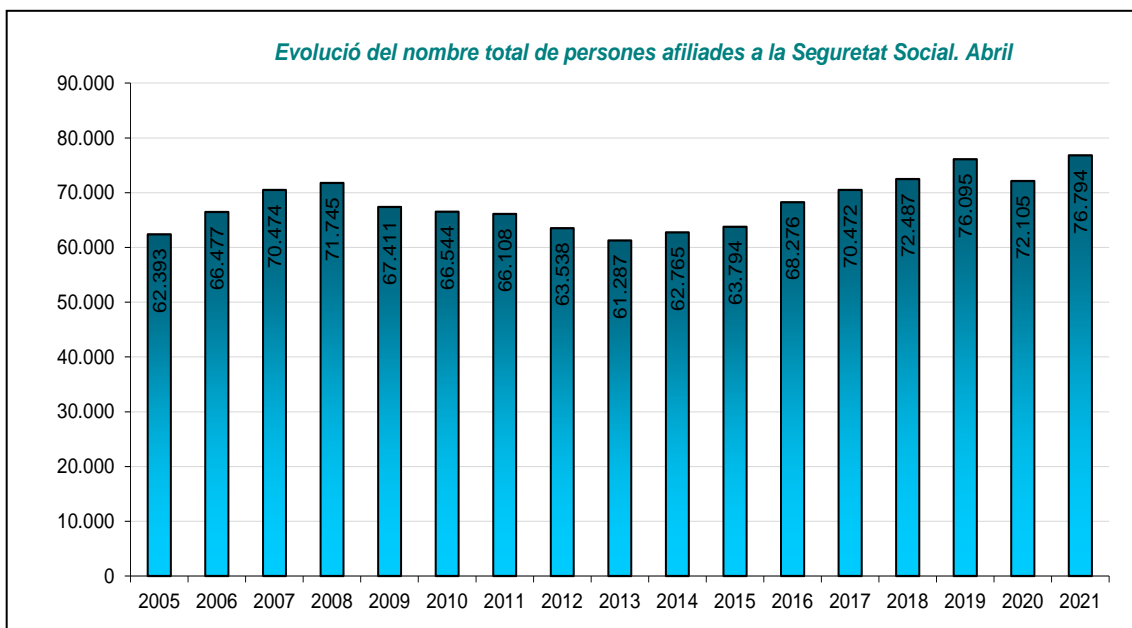
En relació al nombre de persones afiliades a la Seguretat Social a la ciutat de Girona, les dades disponibles corresponents al mes d'abril del 2021 marquen un augment interanual del 6,50% (en el moment de tancar l'informe encara no es disposen de les dades del mes de maig). Tot i així aquest augment s'explica per el moment de confinament domiciliari derivat de la crisi sanitària de la Covid-19 que es va patir entre el març i el juny del 2020. Aquest mes d'abril s'assoleixen unes xifres superiors al 2019, any amb la xifra més elevada d'afiliacions abans de la pandèmia.



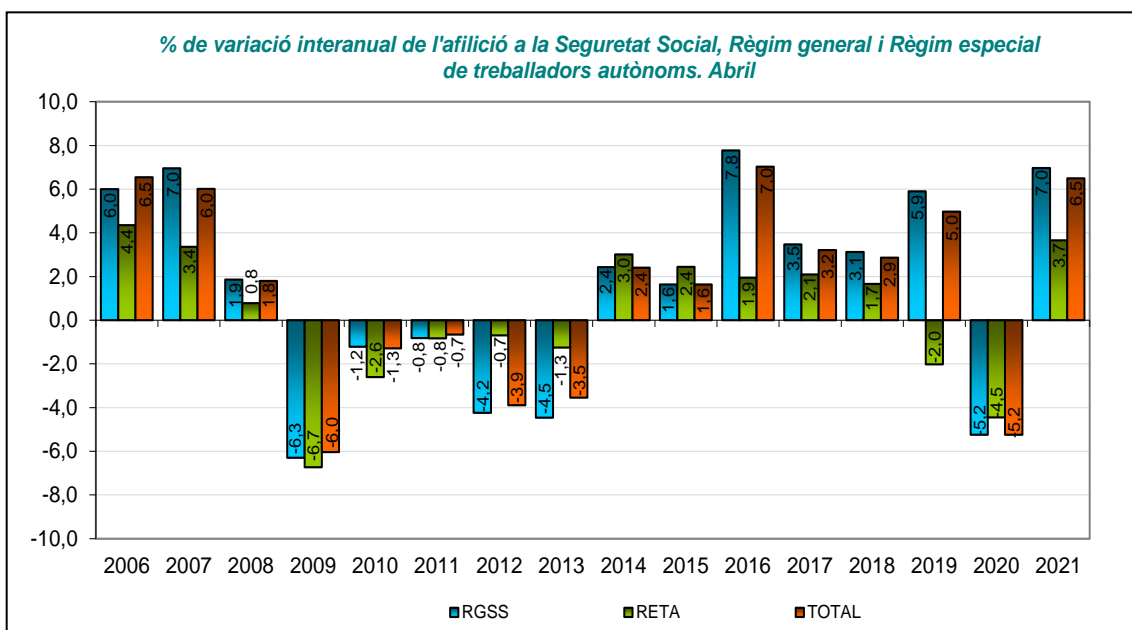
Font: Elaboració pròpia a partir de dades del *Ministerio de Trabajo, Migraciones y Seguridad Social*.

El nombre total de persones afiliades a l'abril del 2021 ha estat de 76.794. Aquesta xifra és un 0,88% superior a la del passat mes de març i suposa un increment del 6,50% respecte a l'abril del 2020, moment en ple estat d'alarma i confinament domiciliari derivat de la pandèmia de la COVID-19.

Des del 2013, any amb la xifra més baixa d'afiliació en aquest mes, s'ha produït un increment del 25,30%: 15.507 afiliacions més. Aquest mes d'abril s'ha assolit una xifra més elevada a la xifra més alta abans de la crisi de la COVID-19 (699 afiliacions més que a l'abril de 2019, un 0,92% més).



Font: Elaboració pròpia a partir de dades del *Ministerio de Trabajo, Migraciones y Seguridad Social*.



Font: Elaboració pròpia a partir de dades del *Ministerio de Trabajo, Migraciones y Seguridad Social*.

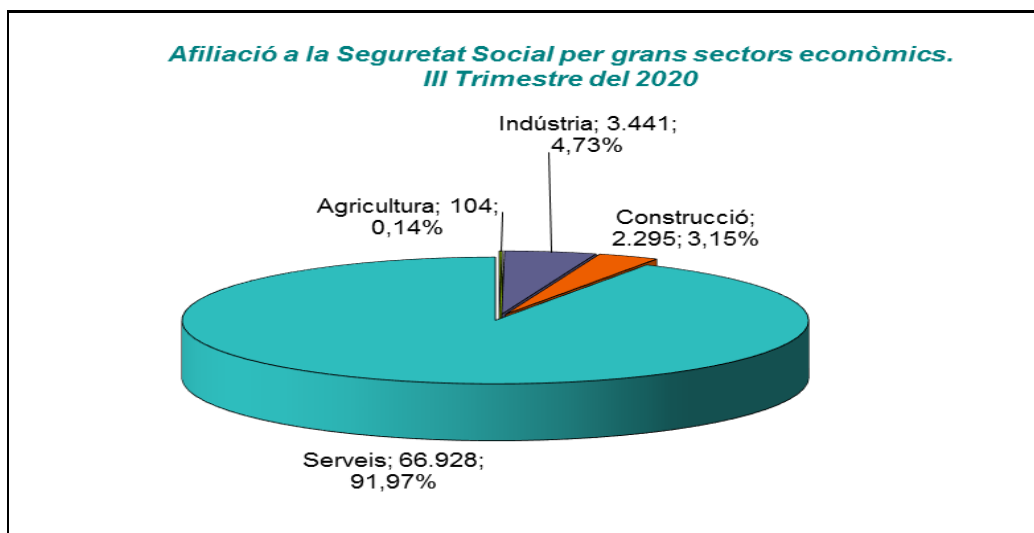
L'evolució en relació al mateix mes de l'any passat ha estat positiva tant per a l'afiliació a la Seguretat Social en el règim general (6,96%) com al règim d'autònoms (3,66%). El mes d'abril presenta una variació intermensual positiva del 0,89% en el règim general i del 0,90% en el règim d'autònoms. Aquest mes, el règim general representa el 89,74% de l'afiliació total.

Comparant les dades d'afiliació de la ciutat amb les de la Demarcació i les de Catalunya s'observa com la ciutat de Girona és la que presenta una variació anual positiva més elevada (6,50%) mentre que Catalunya i la Demarcació de Girona obtenen uns percentatges menors (2,73% i 4,31% respectivament). En la comparativa intermensual, es torna a repetir la mateixa situació però amb menors diferències, així la ciutat de Girona presenta el major percentatge d'augment (0,88%), seguida de prop de la Demarcació (0,87%) i Catalunya (0,75%). Percentualment Girona és qui obté una major afiliació en el règim general de la Seguretat Social.

Abril 2021	RGSS	RETA	Total Afiliació	% Variació Mensual	% Variació Anual	% RGSS
Girona ciutat	68.917	6.762	76.794	0,88	6,50	89,74
Demarcació Girona	247.668	61.125	317.608	0,86	4,31	77,98
Catalunya	2.746.953	554.259	3.386.187	0,75	2,73	81,12

Font: Elaboració pròpia a partir de dades del Ministerio de Trabajo Migraciones y Seguridad Social

La informació sobre l'**afiliació per sectors econòmics** es pot obtenir a escala municipal per a cada final de **trimestre**. Les últimes dades publicades, referents al tercer trimestre del 2020 (a mes de setembre, ja que en el moment de tancar aquest informe encara no s'havien publicat dades més recents), mostren com el sector serveis concentra el 91,97% de les afiliacions a la Seguretat Social. La indústria el segueix amb el 4,73% i la construcció amb el 3,15%.



Font: Elaboració pròpia a partir de dades de l'Observatori del Treball i Model Productiu.

La variació interanual és positiva per a l'agricultura, la construcció i la indústria amb augments del 10,64%, 2,64% i l'1,96% respectivament però és negativa per el sector serveis, que presenta un descens del 2,69%. Per contra, la variació intertrimestral

marca una disminució en l'agricultura, indústria i construcció i un increment del 2,76% en el sector serveis.

