



**Observatori del
mercat de
treball, del
comerç i del
turisme**

Àrea de Promoció Econòmica

Informe socioeconòmic

Maig 2022

Aquesta acció està subvencionada pel Servei Públic d'Ocupació de Catalunya en el marc dels Programes de suport al desenvolupament local



Àrea de Promoció Econòmica

Girona, juny del 2022

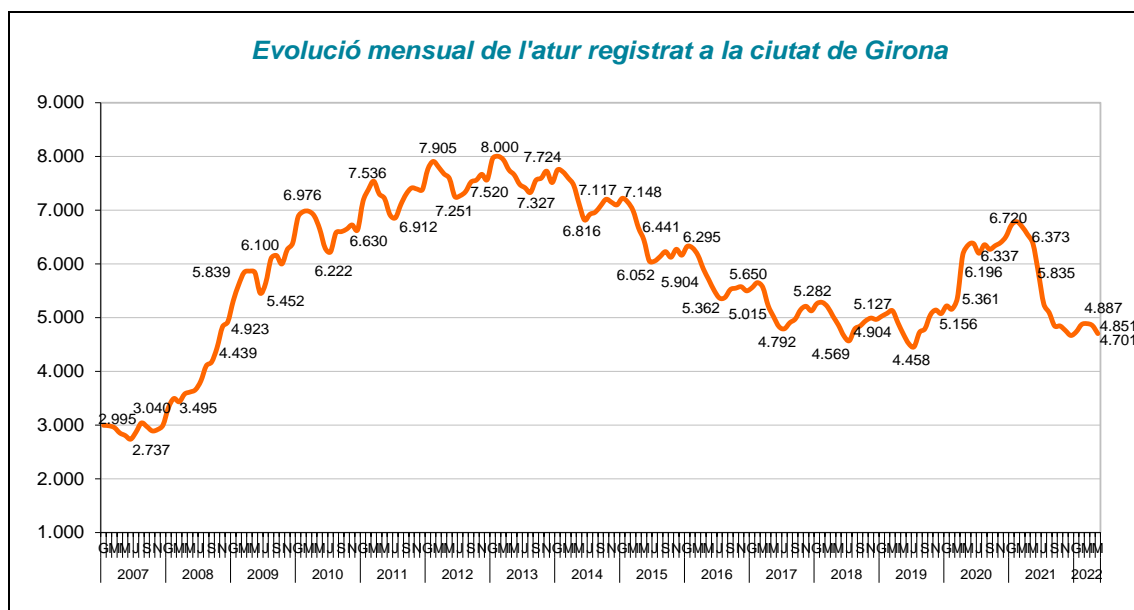
Índex

1. ATUR REGISTRAT	2
2. PERFIL DE L'ATUR REGISTRAT	6
SEGONS SEXE	6
SEGONS EDAT	6
SEGONS DURADA DE LA DEMANDA	7
SEGONS SECTOR ECONÒMIC	7
SEGONS NIVELL FORMATIU	8
SEGONS ORIGEN	9
3. CONTRACTACIÓ LABORAL	9
4. AFILIACIÓ A LA SEURETAT SOCIAL	13

1. Atur registrat

El nombre de persones registrades a l'atur a Girona en acabar el mes de maig del 2022 ha estat de 4.701.

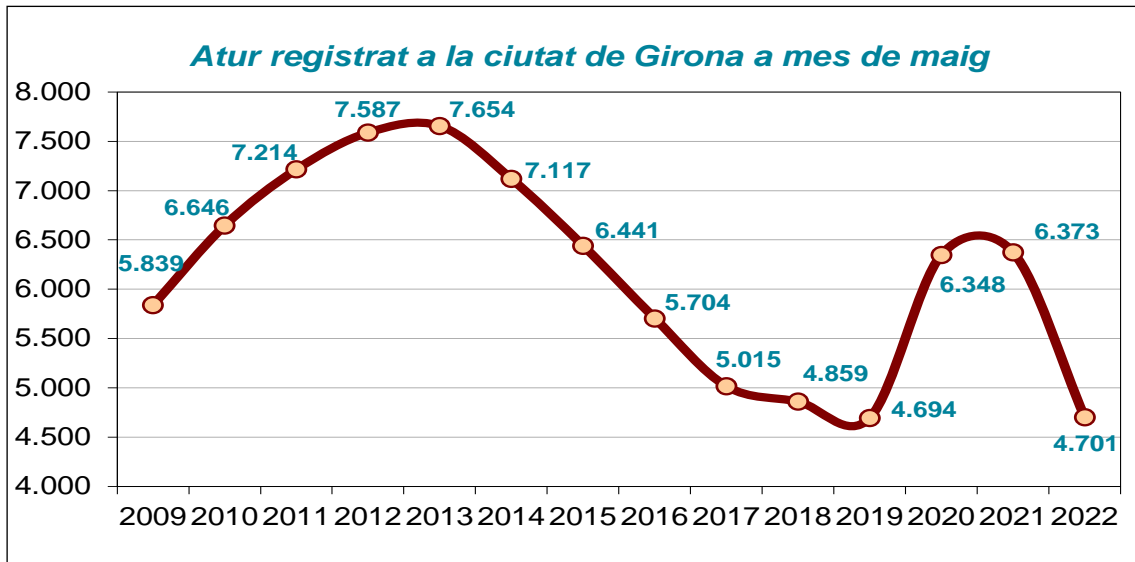
Aquestes dades suposen una disminució intermensual del 3,09% respecte el mes d'abril. Interanualment, es produeix un descens de persones aturades (-26,24%) en relació amb el mateix període de l'any anterior. Des del maig de 2013, any amb les xifres més altes d'atur en aquest mes a Girona, s'ha produït una reducció del 38,58%.



Font: Elaboració pròpia a partir de dades de l'Observatori del Treball i Model Productiu.

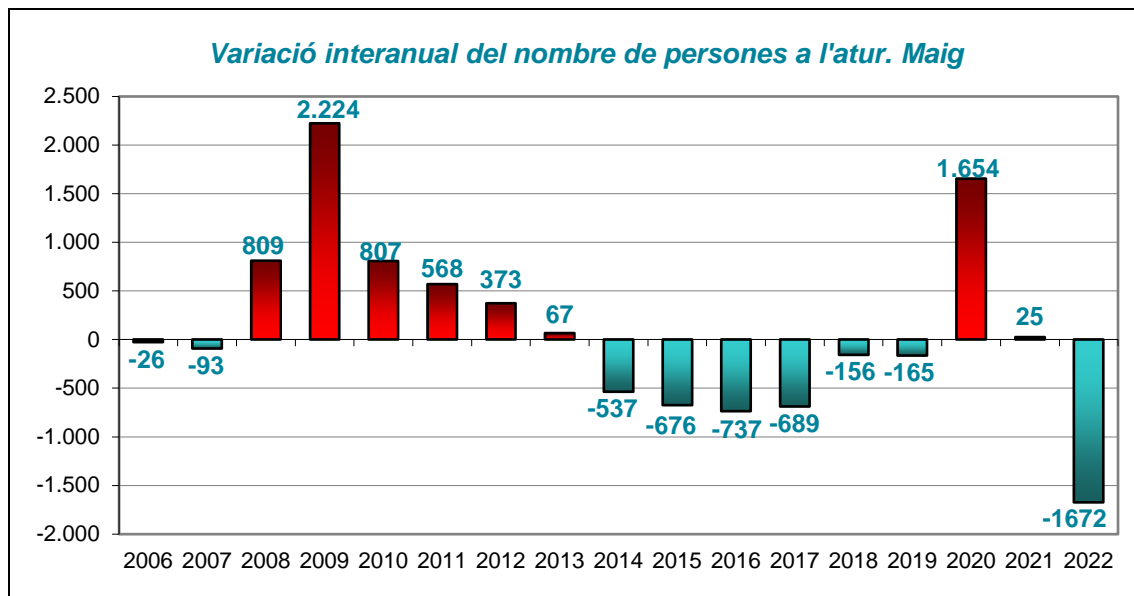
	Atur registrat a mes de maig	Diferència en relació al maig del 2022	
		Abs.	%
2009	5.839	-1.138	-19,49
2010	6.646	-1.945	-29,27
2011	7.214	-2.513	-34,84
2012	7.587	-2.886	-38,04
2013	7.654	-2.953	-38,58
2014	7.117	-2.416	-33,95
2015	6.441	-1.740	-27,01
2016	5.704	-1.003	-17,58
2017	5.015	-314	-6,26
2018	4.859	-158	-3,25
2019	4.694	7	0,15
2020	6.348	-1.647	-25,95
2021	6.373	-1.672	-26,24
2022	4.701		

Font: Elaboració pròpia a partir de dades de l'Observatori del Treball i Model Productiu

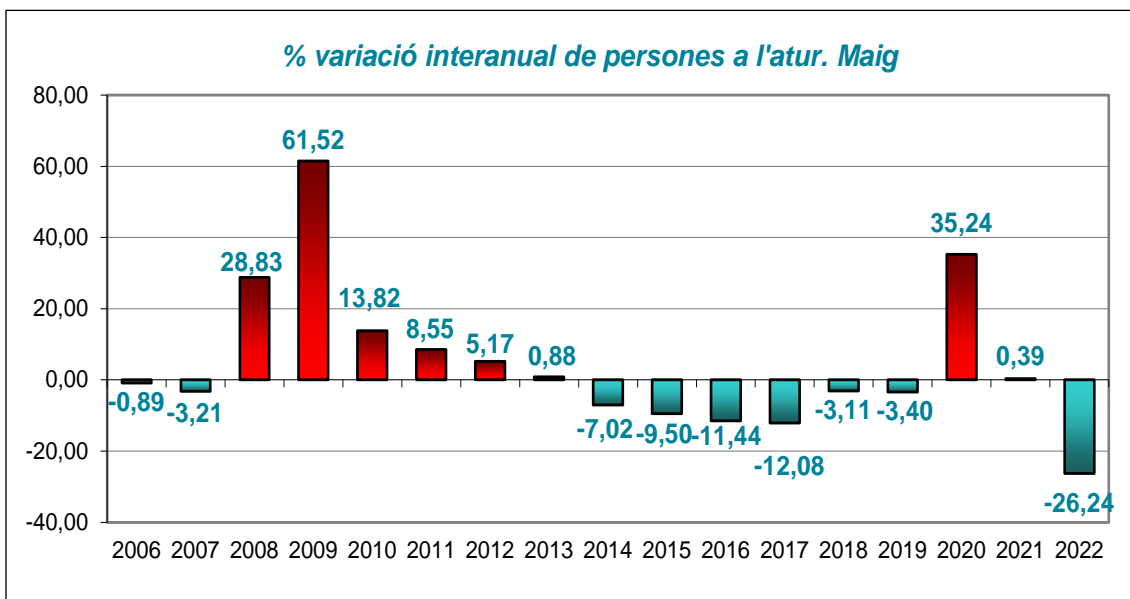


Font: Elaboració pròpia a partir de dades de l'Observatori del Treball i Model Productiu.

- La xifra de persones aturades a la ciutat al maig del 2022 presenta un descens **interanual** de 1.672 persones (-26,24%). Així doncs, es manté el descens interanual iniciat el passat mes de juny de 2021 i s'encadenen 12 mesos consecutius de disminució interanual.

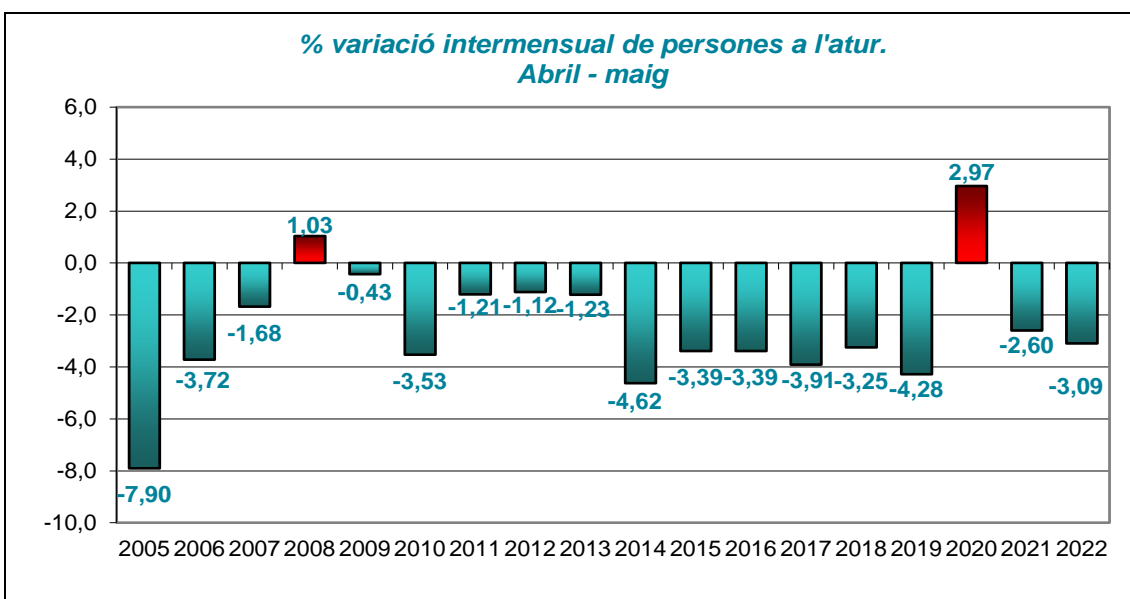


Font: Elaboració pròpia a partir de dades de l'Observatori del Treball i Model Productiu.

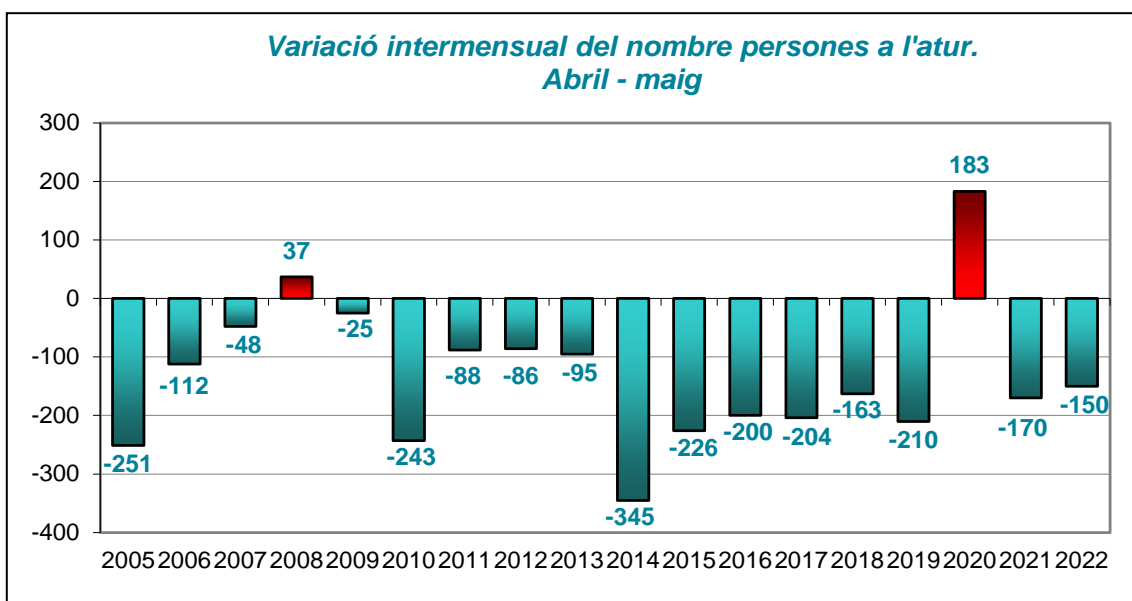


Font: Elaboració pròpia a partir de dades de l'Observatori del Treball i Model Productiu

- En relació a la **variació intermensual**, les dades d'abril presenten una disminució de 150 persones aturades, suposant una disminució del 3,09% respecte el passat mes d'abril.



Font: Elaboració pròpia a partir de dades de l'Observatori del Treball i Model Productiu



Font: Elaboració pròpia a partir de dades de l'Observatori del Treball i Model Productiu.

- Si es compara amb **altres àmbits territorials**, s'observa com la ciutat de Girona presenta un comportament menys accentuat de disminució de l'atur que en la resta d'entorns territorials en la comparativa intermensual. El mateix passa en la comparativa interanual, la ciutat de Girona presenta el segon comportament menys accentuat de disminució de l'atur en comparació amb la resta d'àmbits territorials, per sota de la comarca del Gironès, la demarcació de Girona i Catalunya, però per sobre de la mitjana de l'Estat Espanyol.

A la taula següent es pot observar com la demarcació de Girona és la que presenta el percentatge de disminució intermensual més elevat (-5,15%), seguit de Catalunya (-4,57), la comarca del Gironès (-3,56), l'Estat Espanyol (-3,29) i en darrer lloc la ciutat de Girona amb un -3,09% de disminució de l'atur. En la comparativa interanual, la ciutat de Girona presenta el quart percentatge de descens més alt (-26,24%), darrere de la Demarcació de Girona, que obté un 30,52% de descens, de Catalunya (-27,77%), i la comarca del Gironès (-26,76%). En aquesta variació és l'Estat Espanyol qui presenta un menor descens respecte el 2021 (-22,70%).

Maig del 2022	Variac. vs mes anterior		Variac. vs any anterior		
	Abs.	%	Abs.	%	
Girona ciutat	4.701	-150	-3,09%	-1.672	-26,24%
Gironès	8.816	-325	-3,56%	-3.221	-26,76%
Demarcació de Girona	32.355	-1.756	-5,15%	-14.212	-30,52%
Catalunya	348.027	-16.671	-4,57%	-133.790	-27,77%
Estat Espanyol	2.922.991	-99.512	-3,29%	-858.259	-22,70%

Font: Elaboració pròpia a partir de dades de l'Observatori del Treball i Model Productiu i de l'INE.

2. Perfil de l'atur registrat

Segons sexe

- 2.144 persones registrades a l'atur són homes (46,1%), xifra que ha disminuït 72 persones el darrer mes i en 794 en el darrer any.
- 2.557 són dones (53,9%), nombre que representa la disminució de 78 persones en relació a l'abril de 2022 i una disminució de 878 dones en relació al maig de 2021.

Percentualment, la disminució intermensual de l'atur ha repercutit de forma semblant en homes i dones, amb una disminució de l'atur del 3,25% en els homes i del 2,96% en les dones. En la variació interanual el descens de l'atur ha afectat també tant als homes com a les dones, amb percentatges que van del 25,56% de les dones al 27,03% dels homes. El pes percentual del grup femení a l'atur es manté superior al dels homes, existint una diferència de 7,8 punts.

	Maig del 2022		Variació mes anterior		Variació any anterior	
	Abs.	%	Abs.	%	Abs.	%
Total	4.701	100,0%	-150	-3,09%	-1.672	-26,24%
Home	2.144	46,1%	-72	-3,25%	-794	-27,03%
Dona	2.557	53,9%	-78	-2,96%	-878	-25,56%

Font: Elaboració pròpia a partir de dades de l'Observatori del Treball i Model Productiu.

Segons edat

- 112 (2,4%) del total de persones registrades a l'atur tenen menys de 20 anys.
- 699 (14,9%) tenen entre 20 i 29 anys.
- 939 (20%) tenen entre 30 i 39 anys.
- 1.123 (23,9%) tenen entre 40 i 49 anys.
- 1.828 (38,9%) tenen 50 anys o més.

En relació al mes anterior, el comportament ha estat d'augment del grup d'edat dels majors de 49 anys i de disminució en la resta de grups d'edat, amb percentatges de descens que van -1,14% de les persones entre 40 i 49 anys al -20,57% del col·lectiu de les persones menors de 20 anys. Interanualment s'observa una disminució generalitzada de persones aturades en tots els grups d'edat, amb percentatges de descens que van del 15,06% dels majors de 50 anys al 33,64% del joves d'entre 30 i 39 anys.

Remarcar que un cop més el col·lectiu amb més presència de persones aturades és el de majors de 50 anys, que representen el 38,9% del total de persones aturades i el 9,44% de la població activa en el mateix tram d'edat.

	Maig del 2022		Variació mes anterior		Variació any anterior	
	Abs.	%	Abs.	%	Abs.	%
Total	4.701	100,0%	-150	-3,09%	-1.672	-26,24%
Menors de 20 anys	112	2,4%	-29	-20,57%	-100	-47,17%
De 20 a 29 anys	699	14,9%	-69	-8,98%	-274	-28,16%
De 30 a 39 anys	939	20,0%	-43	-4,38%	-476	-33,64%
De 40 a 49 anys	1.123	23,9%	-13	-1,14%	-498	-30,72%
Majors de 49 anys	1.828	38,9%	4	0,22%	-324	-15,06%

Font: Elaboració pròpia a partir de dades de l'Observatori del Treball i Model Productiu.

Segons durada de la demanda

- Del total de persones a l'atur, 2.156 (45,9%) fa menys de 6 mesos que hi són registrades.
- 638 (13,6%) porten a l'atur entre 6 i 12 mesos.
- 393 (8,4%) entre 1 i 2 anys a l'atur.
- 1.514 (32,2%) fa més de 2 anys que estan aturades.

En la variació intermensual, s'observa com els que porten de 6 a 12 mesos en situació d'atur, augmenten un 9,43%, mentre que la resta de col·lectius disminueixen, en percentatges que van del 2,76% dels que porten més de 24 mesos fins al 13,05% dels que porten de 12 a 24 mesos. En relació al maig del 2021, augmenten les persones aturades que porten en situació d'atur fins a 6 mesos en un 55,44% i disminueixen la resta, destacant els de 12 a 24 mesos, que presenten un percentatge de descens del 82,06%.

	Maig del 2022		Variació mes anterior		Variació any anterior	
	Abs.	%	Abs.	%	Abs.	%
Total	4.701	100,0%	-150	-3,09%	-1.672	-26,24%
Fins a 6 mesos	2.156	45,9%	-103	-4,56%	769	55,44%
De 6 a 12 mesos	638	13,6%	55	9,43%	-620	-49,28%
De 12 a 24 mesos	393	8,4%	-59	-13,05%	-1.798	-82,06%
Més de 24 mesos	1.514	32,2%	-43	-2,76%	-23	-1,50%

Font: Elaboració pròpia a partir de dades de l'Observatori del Treball i Model Productiu.

Segons sector econòmic

- 3.329 (70,8%) del total de persones registrades a l'atur pertanyen al sector serveis.

- 453 (9,6%) a la indústria.
- 420 (8,9%) a la construcció.
- 385 (8,2%) no tenen ocupació anterior.
- 114 (2,4%) a l'agricultura.

En la variació intermensual, hi ha un augment de persones aturades en el sector de l'agricultura, en un 2,70%, mentre que en la resta de sectors econòmics disminueix amb percentatges que van del 0,94% de la construcció al 4,70% del col·lectiu sense ocupació anterior. Quant a la comparativa anual, la reducció ha estat generalitzada en tots els àmbits amb percentatges que van del 17% de la construcció al 31,37% del col·lectiu sense ocupació anterior.

	Maig del 2022		Variació mes anterior		Variació any anterior	
	Abs.	%	Abs.	%	Abs.	%
Total	4.701	100,0%	-150	-3,09%	-1.672	-26,24%
Agricultura	114	2,4%	3	2,70%	-49	-30,06%
Indústria	453	9,6%	-15	-3,21%	-94	-17,18%
Construcció	420	8,9%	-4	-0,94%	-86	-17,00%
Serveis	3.329	70,8%	-115	-3,34%	-1267	-27,57%
Sense ocupació anterior	385	8,2%	-19	-4,70%	-176	-31,37%

Font: Elaboració pròpia a partir de dades de l'Observatori del Treball i Model Productiu.

Segons nivell formatiu

- 527 del total de persones a l'atur (11,2%) no tenen estudis o els estudis primaris els tenen incomplets.
- 3.234 (68,8%) tenen l'educació general (estudis primaris o educació general).
- 491 (10,4%) tenen algun cicle de formació professional o estudis post secundaris.
- 449 (9,6%) tenen estudis universitaris.

La disminució intermensual de l'atur ha repercutit en tots els col·lectius excepte en els que tenen no tenen estudis primaris o els tenen incomplets. Els primers no varien respecte el mes anterior i els segons augmenten en un 1,24%. Els percentatges de disminució van des del 2,60% del col·lectiu amb estudis universitaris al 7,53% del grup de persones amb estudis de formació professional i post-secundaris. En la comparativa interanual, tots els col·lectius presenten percentatges de disminució, destacant la reducció del 30,38% de les persones que tenen els estudis primaris incomplets.

	Maig del 2022		Variació mes anterior		Variació any anterior	
	Abs.	%	Abs.	%	Abs.	%
Total	4.701	100,0%	-150	-3,09%	-1.672	-26,24%
Sense estudis	119	2,5%	0	0,00%	-36	-23,23%
Estudis primaris incomplets	408	8,7%	5	1,24%	-178	-30,38%
Educació general	3.234	68,8%	-103	-3,09%	-1.205	-27,15%
FP i Post-secundaris	491	10,4%	-40	-7,53%	-158	-24,35%
Estudis universitaris	449	9,6%	-12	-2,60%	-95	-17,46%

Font: Elaboració pròpia a partir de dades de l'Observatori del Treball i Model Productiu.

Segons origen

- De les 4.701 persones registrades a l'atur, 1.331 (28,3%) són d'origen estranger.
- D'aquestes 1.331 persones, 227 (4,8%) són estrangeres comunitàries i 1.104 (23,5%) no comunitàries.

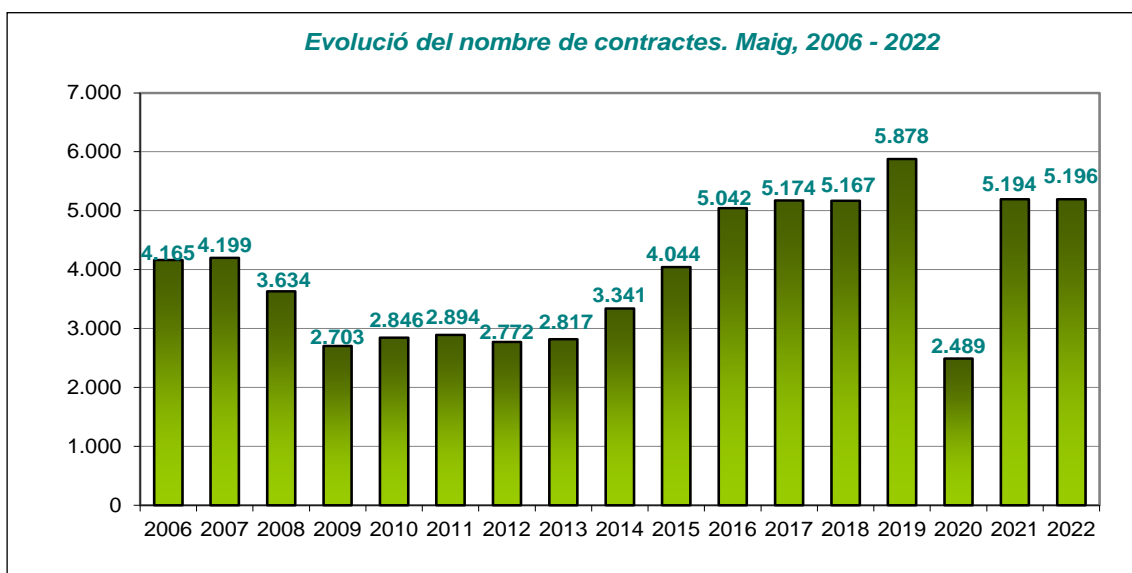
La disminució intermensual de l'atur d'aquest mes afecta als col·lectius de persones comunitàries espanyoles, que disminueix en un 3,82% i als no comunitàries que ho fan en un 1,78%, mentre que els comunitàries no espanyols augmenten en un 1,79%. En relació a l'any anterior, hi ha un descens generalitzat de l'atur en tots els col·lectius, amb percentatges que van del 23,65% de les persones comunitàries espanyoles al 33,63% dels estrangers comunitàries no espanyols.

	Maig del 2022		Variació mes anterior		Variació any anterior	
	Abs.	%	Abs.	%	Abs.	%
Total	4.701	100,0%	-150	-3,09%	-1.672	-26,24%
Comunitari espanyol	3.370	71,7%	-134	-3,82%	-1044	-23,65%
Comunitari no espanyol	227	4,8%	4	1,79%	-115	-33,63%
No comunitari	1.104	23,5%	-20	-1,78%	-512	-31,68%
Sense nacionalitat	0	0,0%	0	0,00%	-1	0,00%

Font: Elaboració pròpia a partir de dades de l'Observatori del Treball i Model Productiu.

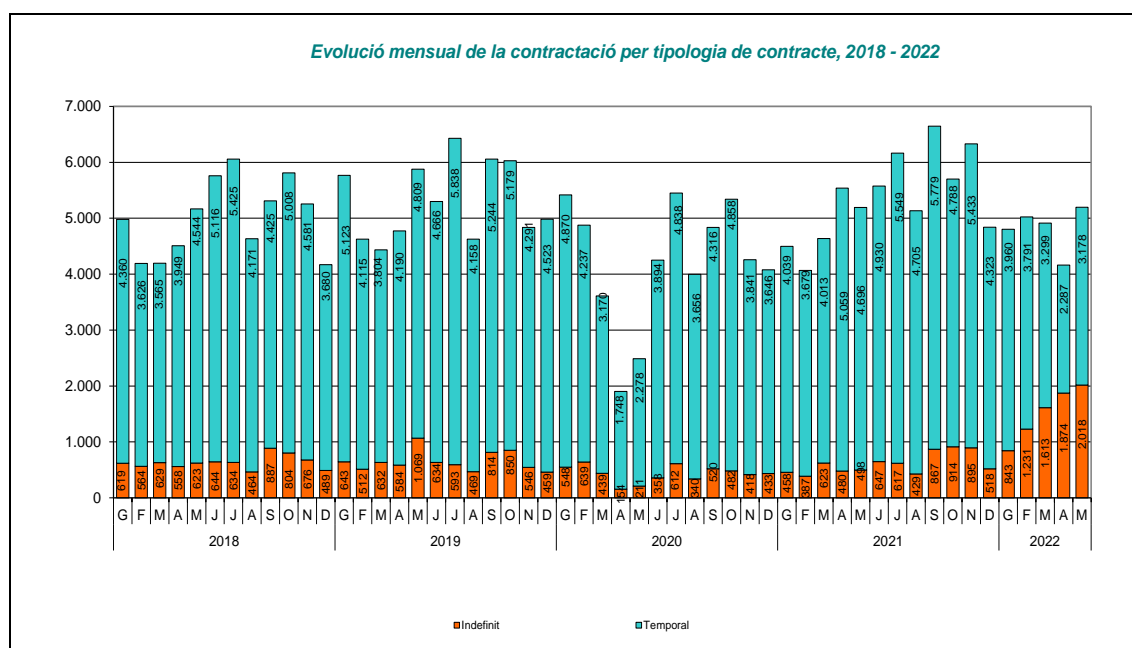
3. Contractació laboral

La xifra de contractes formalitzats al mes de maig és de 5.196, dada que suposa un augment del 0,04% en comparació als formalitzats al maig de 2021 (2 contractes més al maig 2022 en comparació amb maig 2021). En comparació amb el mes d'abril, el nombre de contractes ha augmentat en un 24,87%. La xifra d'aquest any suposa un augment del 92,2% dels contractes formalitzats respecte de al maig de 2009, any amb menys contractes en aquest mes (2.703) abans de la crisi de la COVID-19.

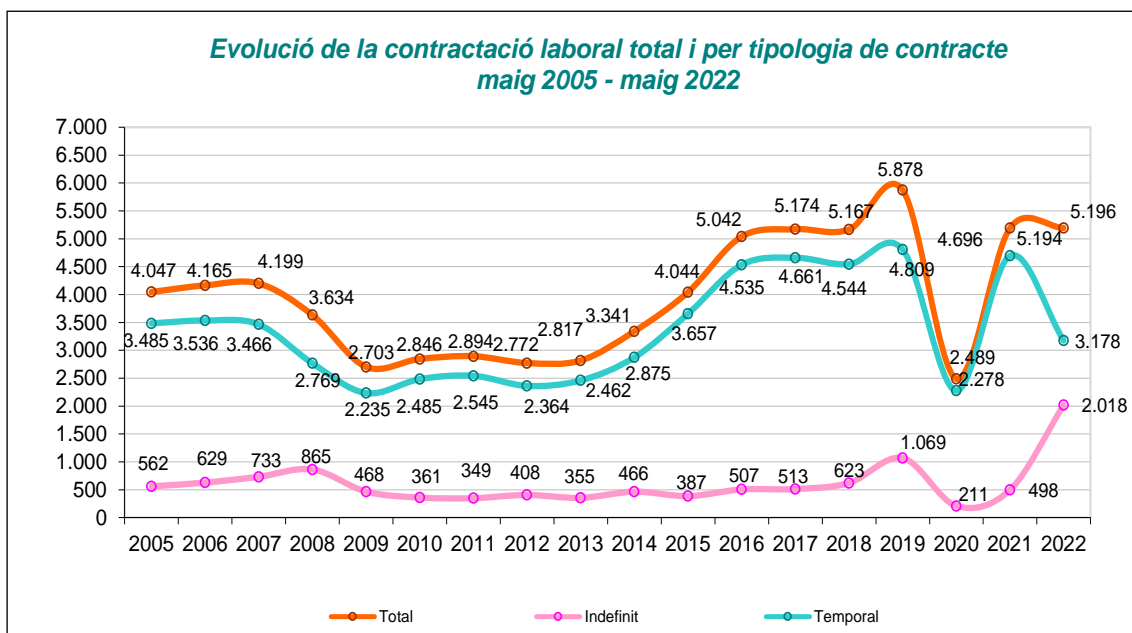


Font: Elaboració pròpia a partir de dades de l'Observatori del Treball i Model Productiu

La tendència en la contractació generalment la fixa l'evolució dels contractes temporals. No obstant en els darrers mesos, hi ha hagut un augment important de la contractació indefinida en detriment de la contractació temporal. Al mes de maig aquests representen el 61,16% del total, enfront del 38,84% dels indefinits. Així doncs, la variació intermensual ha estat molt positiva en els contractes indefinits amb un 7,68% d'increment respecte el mes anterior. Pel que fa als contractes temporals han augmentat en un 38,96%. El comportament interanual presenta un increment en la contractació indefinida del 305,22% i una disminució del 32,33% en la contractació temporal.

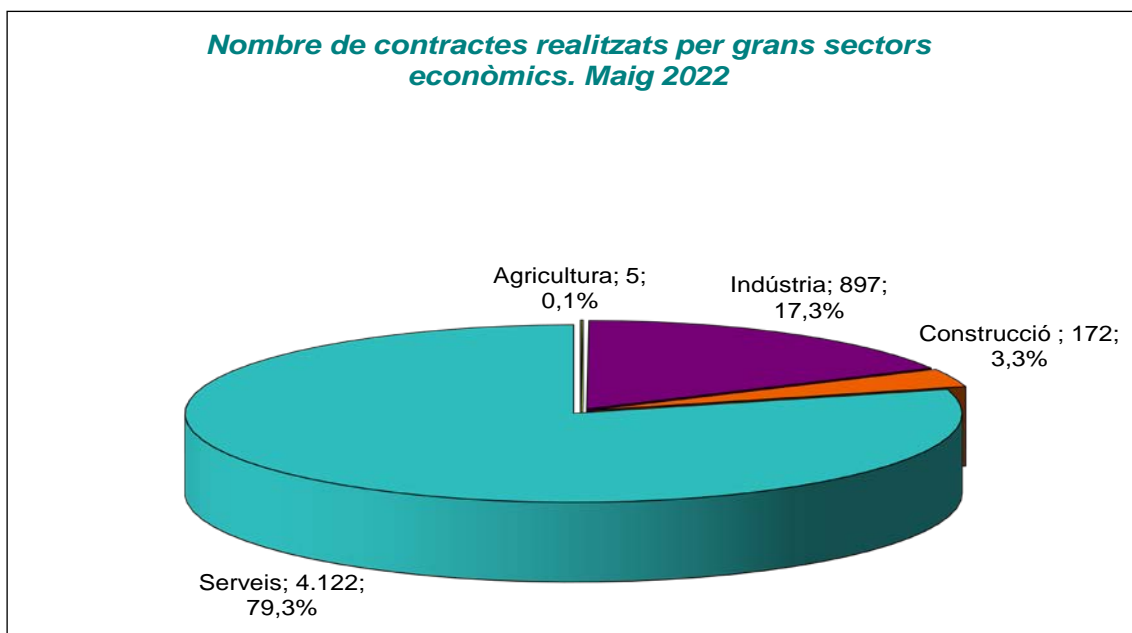


Font: Elaboració pròpia a partir de dades de l'Observatori del Treball i Model Productiu



Font: Elaboració pròpia a partir de dades de l'Observatori del Treball i Model Productiu.

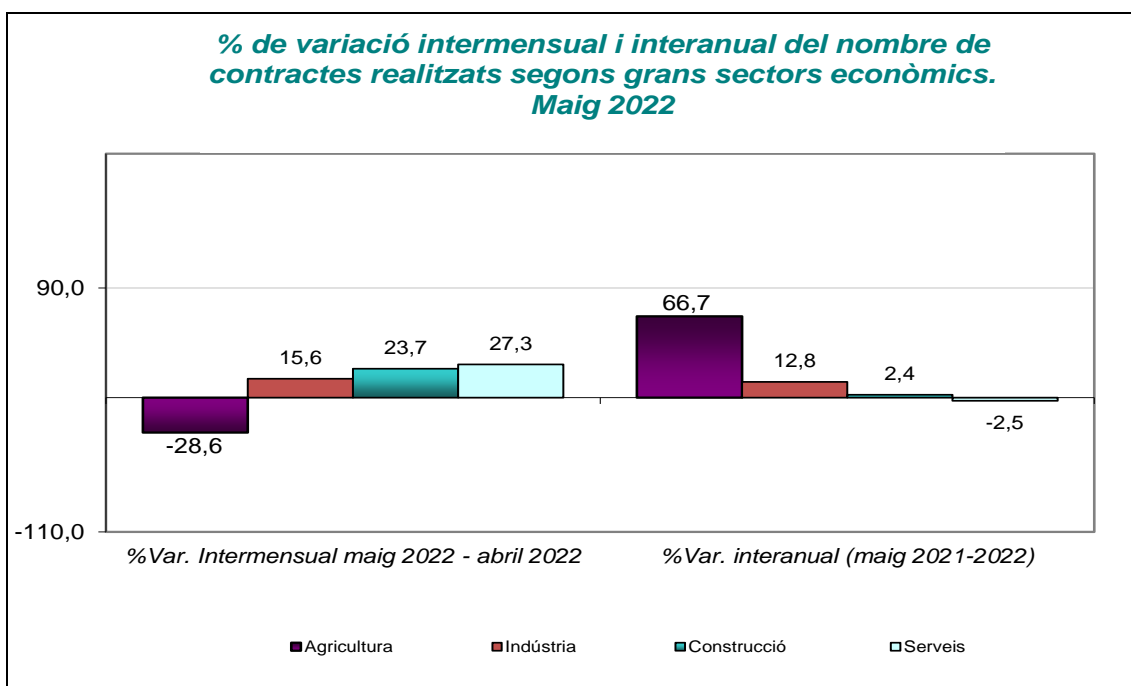
La contractació del mes de maig per **sectors econòmics** es continua repartint bàsicament segons el pes dels grans sectors. El volum principal recau, com es pot observar en el gràfic, en els serveis (79,3%) i en segon lloc, però amb una proporció molt menor, en la indústria (17,3%).



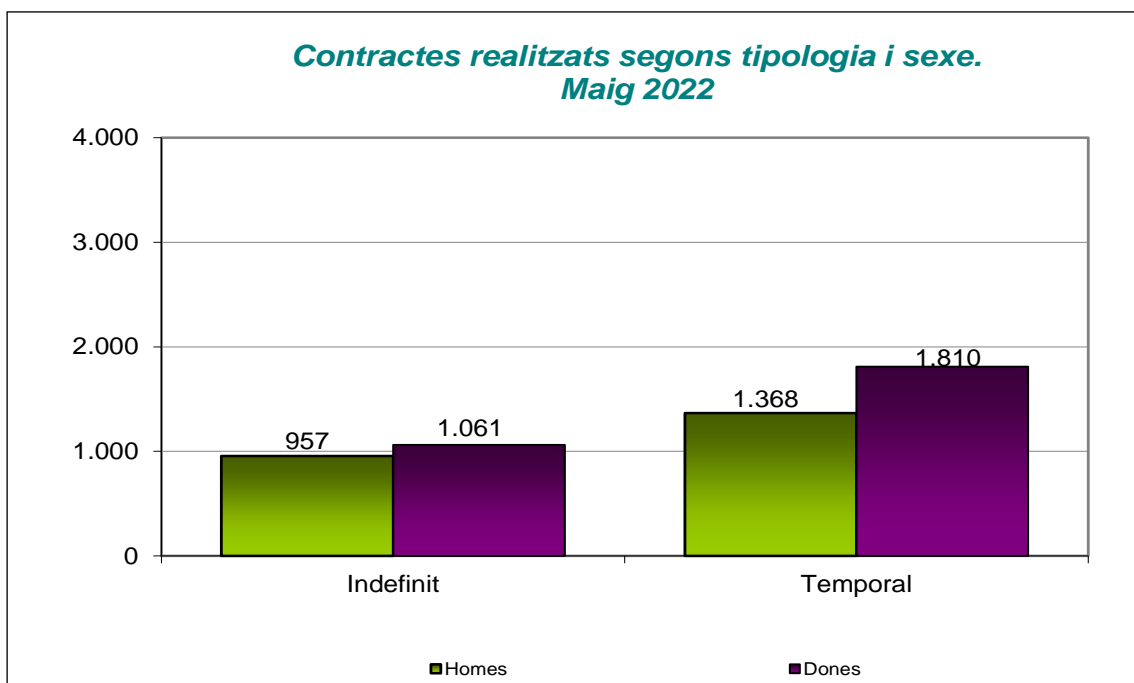
Font: Elaboració pròpia a partir de dades de l'Observatori del Treball i Model Productiu.

Les variacions de la contractació mostren a mes de maig una evolució intermensual positiva en tots els sectors menys en l'agricultura, que és negativa. En la comparativa

interanual, en relació al maig del 2021, les dades del 2022 suposen una evolució negativa en el sector dels serveis i positiva en la resta dels grans sectors econòmics.



Font: Elaboració pròpia a partir de dades de l'Observatori del Treball i Model Productiu.

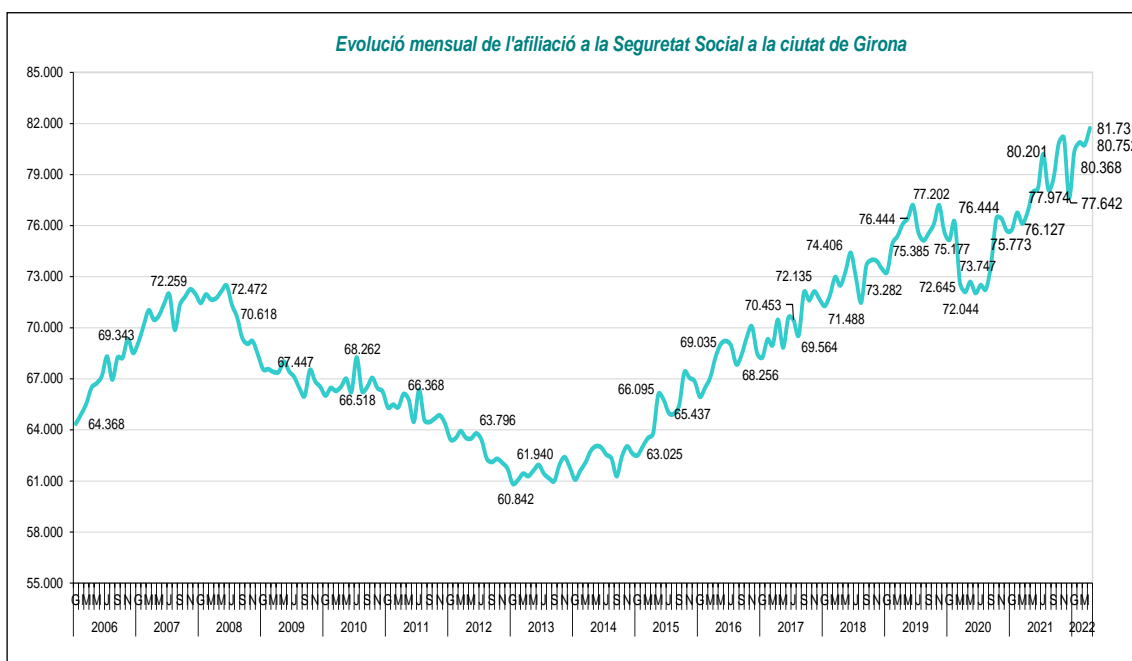


Font: Elaboració pròpia a partir de dades de l'Observatori del Treball i Model Productiu.

El mes de maig la proporció de contractació segons sexe es decanta cap a les dones, que agrupen el 55,3% dels contractes realitzats, envers el 44,7% dels homes. Sobre la totalitat de contractes indefinits i temporals, el 41,16% dels contractes realitzats a les dones són indefinits i el 58,84% temporals, envers el 36,96% i el 63,04% dels homes respectivament.

4. Afiliació a la Seguretat Social

En relació al nombre de persones afiliades a la Seguretat Social a la ciutat de Girona, les dades disponibles corresponents al mes d'abril de 2022 marquen un augment interanual del 6,43% (en el moment de tancar l'informe encara no es disposen de les dades del mes de maig). Aquest mes d'abril es continua assolint la xifra més alta registrada durant els mesos d'abril en comparació amb els darrers anys, tal i com es mostra a la gràfica següent.

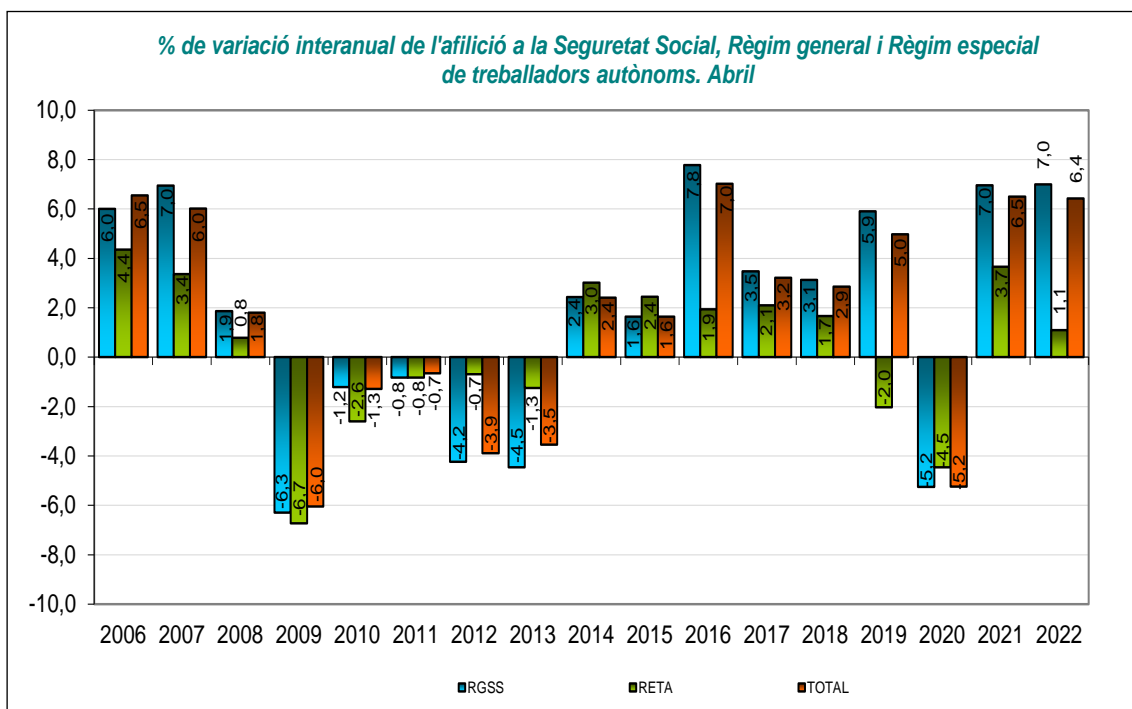


Font: Elaboració pròpia a partir de dades del *Ministerio de Trabajo, Migraciones y Seguridad Social*.

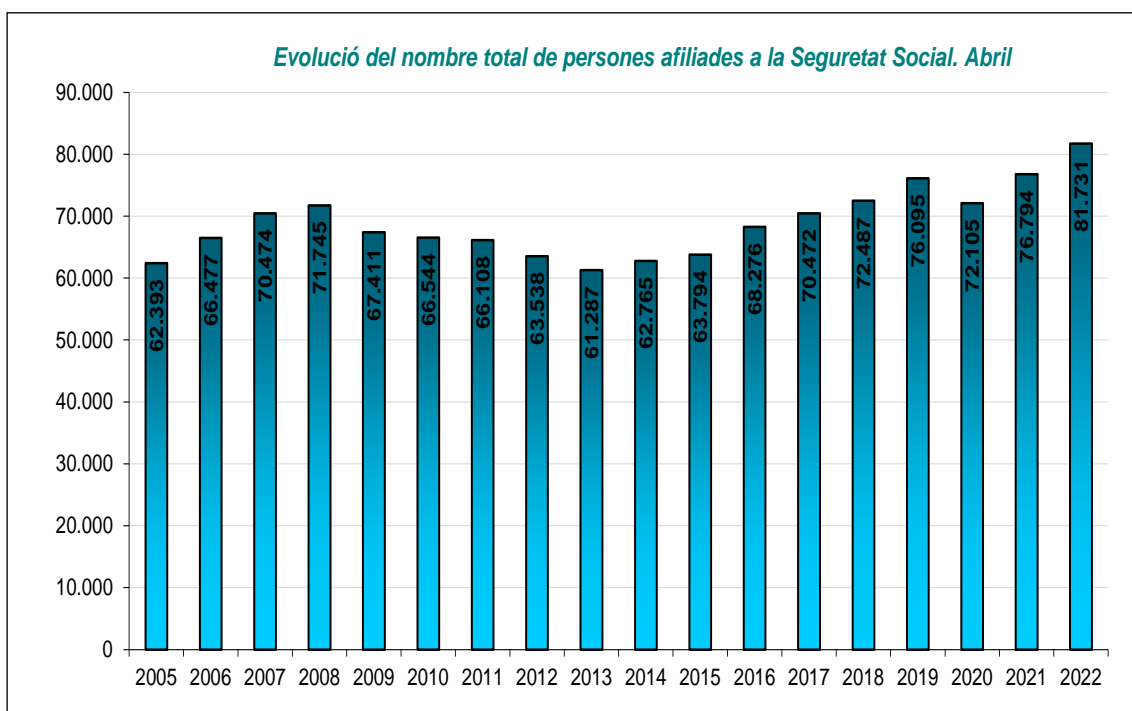
El nombre total de persones afiliades a l'abril del 2022 ha estat de 81.731. Aquesta xifra és un 1,21% superior a la del passat mes de març i suposa un increment del 6,43% respecte a l'abril de 2021.

Des del 2013, any amb la xifra més baixa d'afiliació en aquest mes, s'ha produït un increment del 33,36%: 20.444 afiliacions més. Aquest mes d'abril s'ha assolit la xifra més elevada d'afiliació, dels darrers 18 anys durant els mesos d'abril, (5.636

afiliacions, un 7,41% més que a l'abril del 2019, anys amb més afiliació abans de la crisi del COVID-19).



Font: Elaboració pròpia a partir de dades del Ministerio de Trabajo, Migraciones y Seguridad Social.



Font: Elaboració pròpia a partir de dades del Ministerio de Trabajo, Migraciones y Seguridad Social.

L'evolució en relació al mateix mes de l'any passat ha estat positiva tant per a l'afiliació a la Seguretat Social en el règim general (7%) com al règim d'autònoms (1,1%). El mes d'abril presenta una variació intermensual positiva de 1,28% en el règim general, i

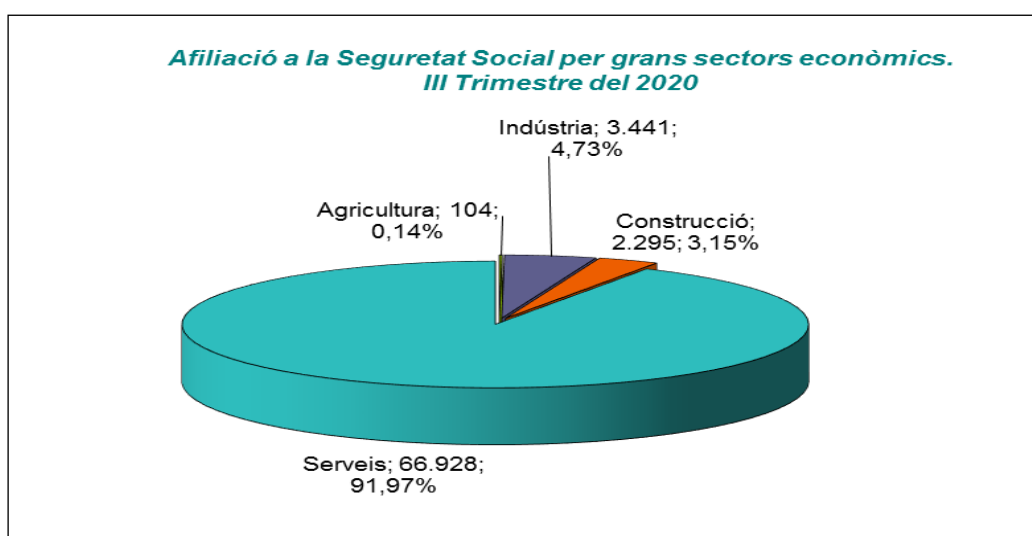
del 0,49% en el règim d'autònoms. Aquest mes, el règim general representa el 90,22% de l'afiliació total.

Comparant les dades d'afiliació de la ciutat amb les de la Demarcació i les de Catalunya s'observa com la Demarcació de Girona és la que presenta una major variació anual, amb un augment del 8,06% seguit per la ciutat de Girona (6,43%) i Catalunya (5,46%). En la comparativa intermensual, la Demarcació de Girona és també la que presenta un percentatge d'augment de l'afiliació més elevat, concretament del 3,76% seguit de la de Catalunya amb un 1,56%, i de Girona ciutat amb un 1,21%. Percentualment Girona és qui obté una major afiliació en el règim general de la Seguretat Social, un 90,22% per sobre del 82,03% de Catalunya i del 79,29% de la Demarcació de Girona.

Abril 2022						
	RGSS	RETA	Total Afiliació	% Variació Mensual	% Variació Anual	% RGSS
Girona ciutat	73.739	6.836	81.731	1,21	6,43	90,22
Demarcació Girona	272.122	62.034	343.208	3,76	8,06	79,29
Catalunya	2.929.117	559.208	3.570.983	1,56	5,46	82,03

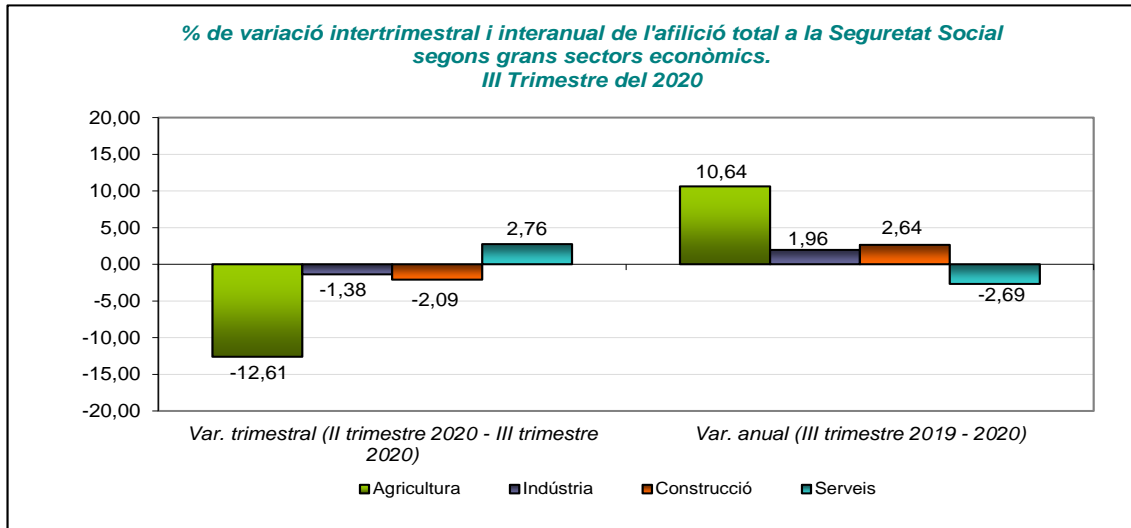
Font: Elaboració pròpia a partir de dades del Ministerio de Trabajo Migraciones y Seguridad Social

La informació sobre l'afiliació per sectors econòmics es pot obtenir a escala municipal per a cada final de trimestre. Les últimes dades publicades, referents al tercer trimestre del 2020 (a mes de setembre, ja que en el moment de tancar aquest informe encara no s'havien publicat dades més recents), mostren com el sector serveis concentra el 91,97% de les afiliacions a la Seguretat Social. La indústria el segueix amb el 4,73% i la construcció amb el 3,15%.



Font: Elaboració pròpia a partir de dades de l'Observatori del Treball i Model Productiu.

La variació interanual és positiva per a l'agricultura, la construcció i la indústria amb augments del 10,64%, 2,64% i l'1,96% respectivament però és negativa per el sector serveis, que presenta un descens del 2,69%. Per contra, la variació intertrimestral marca una disminució en l'agricultura, indústria i construcció i un increment del 2,76% en el sector serveis.



Font: Elaboració pròpia a partir de dades de l'Observatori del Treball i Model Productiu.

5