



**Observatori del
mercat de
treball, del
comerç i del
turisme**

Àrea de Promoció Econòmica

Informe socioeconòmic

Març 2021

Aquesta acció està subvencionada pel Servei Públic d'Ocupació de Catalunya en el marc dels Programes de suport al desenvolupament local



Àrea de Promoció Econòmica

Girona, abril del 2021

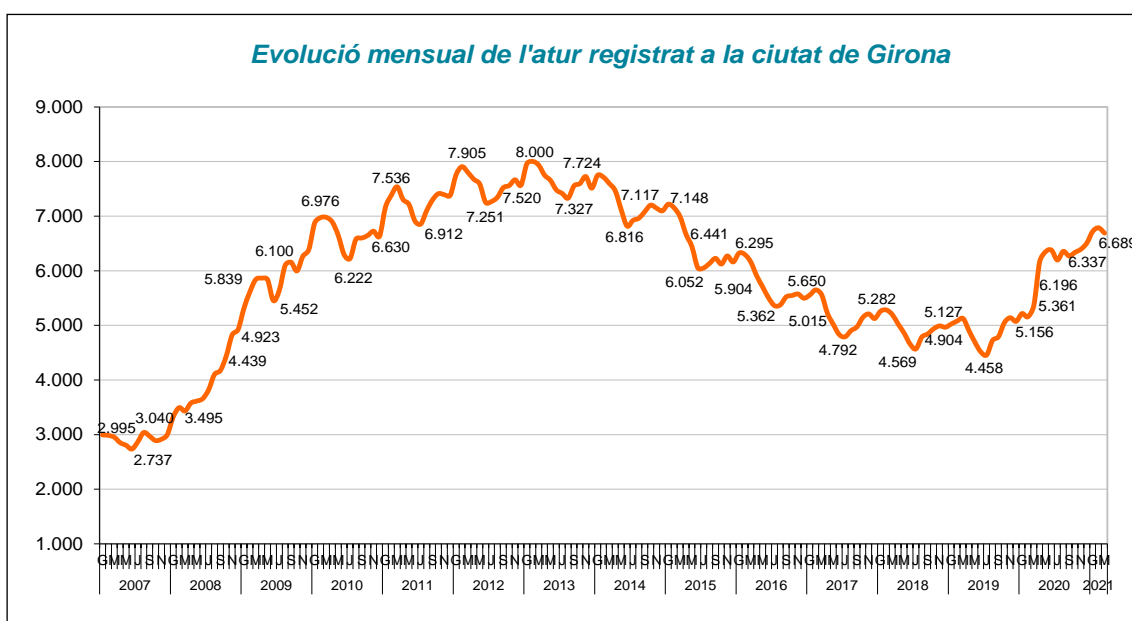
Índex

1. ATUR REGISTRAT	2
2. PERFIL DE L'ATUR REGISTRAT	6
SEGONS SEXE	6
SEGONS EDAT	6
SEGONS DURADA DE LA DEMANDA	7
SEGONS SECTOR ECONÒMIC	8
SEGONS NIVELL FORMATIU	8
SEGONS ORIGEN	9
3. CONTRACTACIÓ LABORAL	9
4. AFILIACIÓ A LA SEURETAT SOCIAL	13

1. ATUR REGISTRAT

El nombre de persones registrades a l'atur a Girona en acabar el mes de març del 2021 ha estat de 6.689.

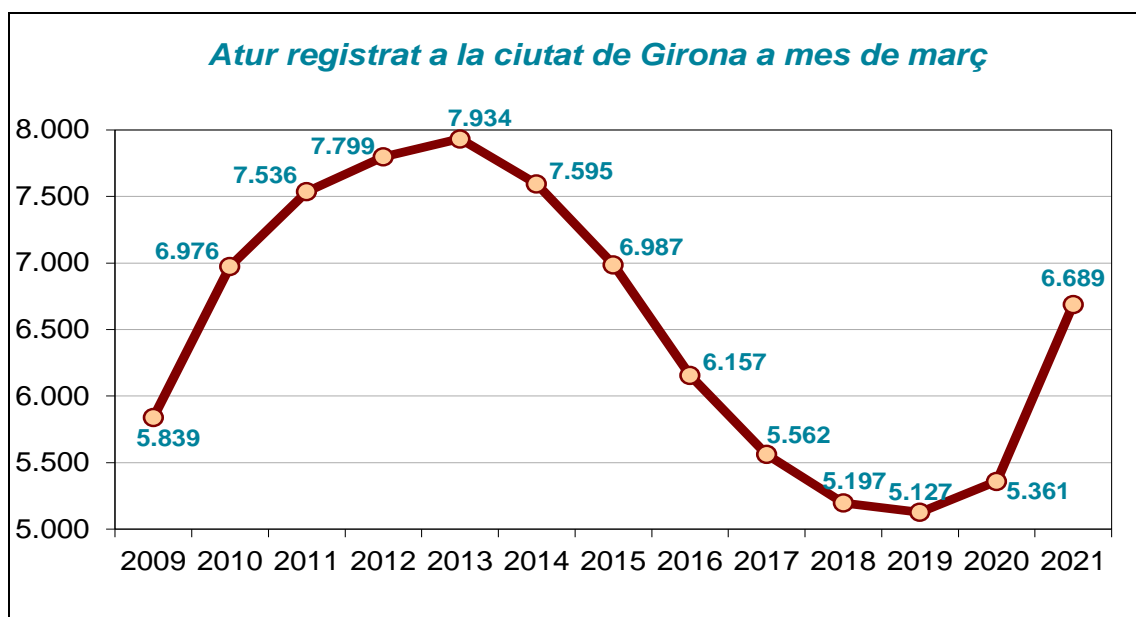
Aquestes dades suposen un descens intermensual de l'1,41% respecte el mes de febrer. Interanualment, es continua produint un augment de persones aturades (24,77%) en relació amb el mateix període de l'any anterior. Tot i així, des del març del 2013, any amb les xifres més altes d'atur en aquest mes a Girona, s'ha produït una reducció del 15,69%.



Font: Elaboració pròpia a partir de dades de l'Observatori del Treball i Model Productiu.

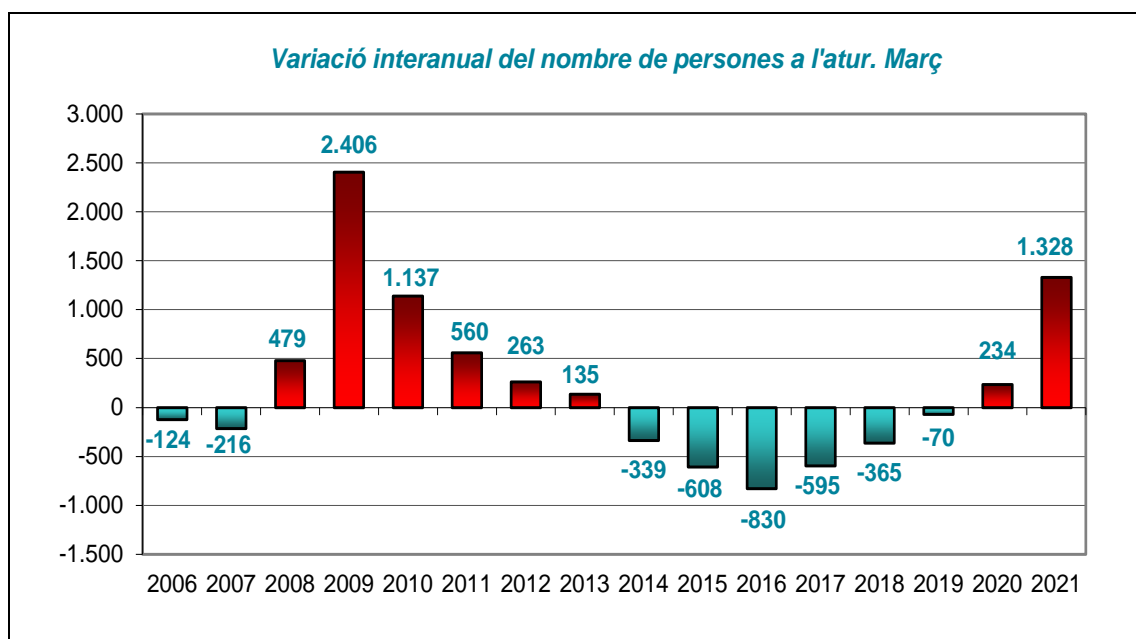
	Atur registrat a mes de març	Diferència en relació a març del 2021	
		Abs.	%
2009	5.839	850	14,56
2010	6.976	-287	-4,11
2011	7.536	-847	-11,24
2012	7.799	-1.110	-14,23
2013	7.934	-1.245	-15,69
2014	7.595	-906	-11,93
2015	6.987	-298	-4,27
2016	6.157	532	8,64
2017	5.562	1.127	20,26
2018	5.197	1.492	28,71
2019	5.127	1.562	30,47
2020	5.361	1.328	24,77
2021	6.689		

Font: Elaboració pròpia a partir de dades de l'Observatori del Treball i Model Productiu.

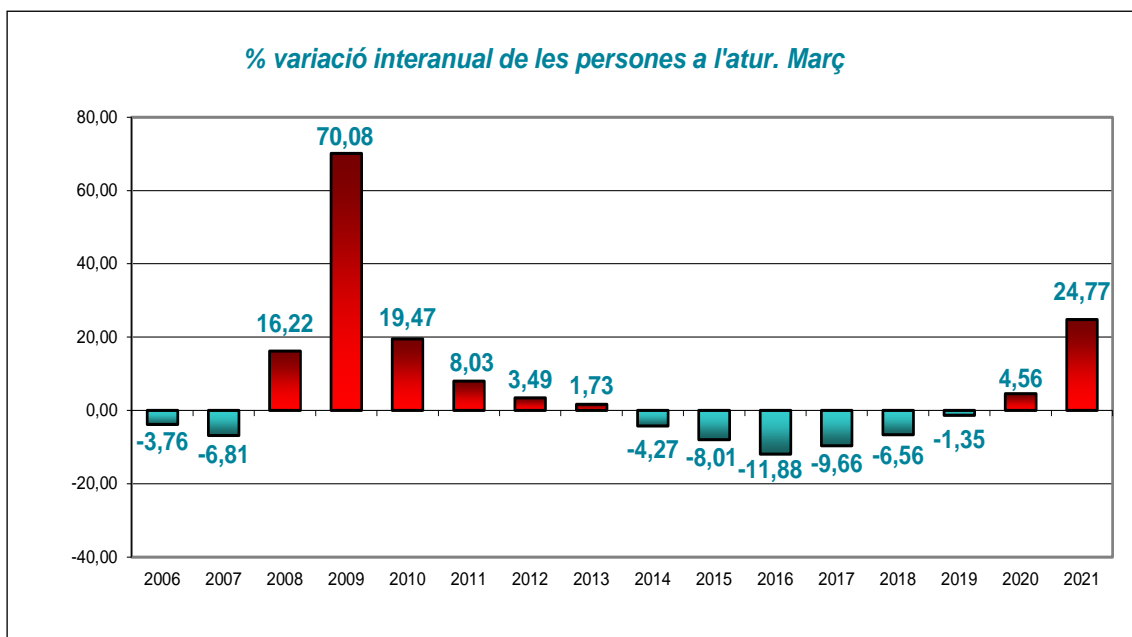


Font: Elaboració pròpia a partir de dades de l'Observatori del Treball i Model Productiu.

- La xifra de persones aturades a la ciutat al març del 2021 presenta un augment **interanual** de 1.328 persones (24,77%). Així doncs, degut a la crisi del Covid-19, que ha tingut un impacte directe en l'augment de persones aturades, es manté l'augment interanual iniciat fa 17 mesos, presentant una variació de persones aturades, tan percentualment com en nombres absoluts, major que la dels últims onze anys.

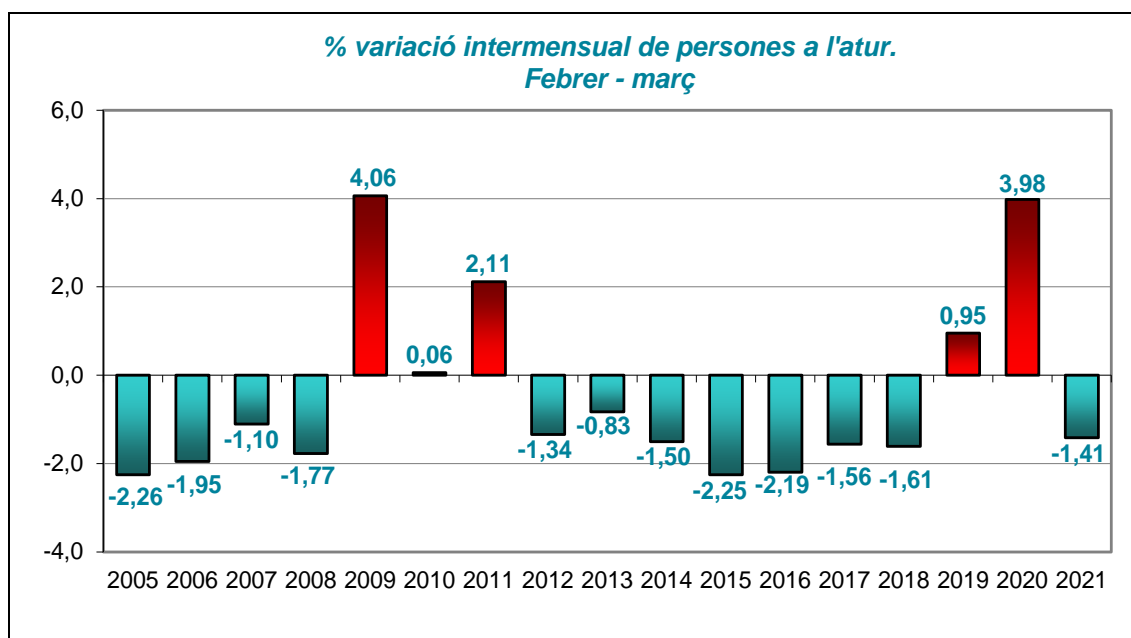


Font: Elaboració pròpia a partir de dades de l'Observatori del Treball i Model Productiu.

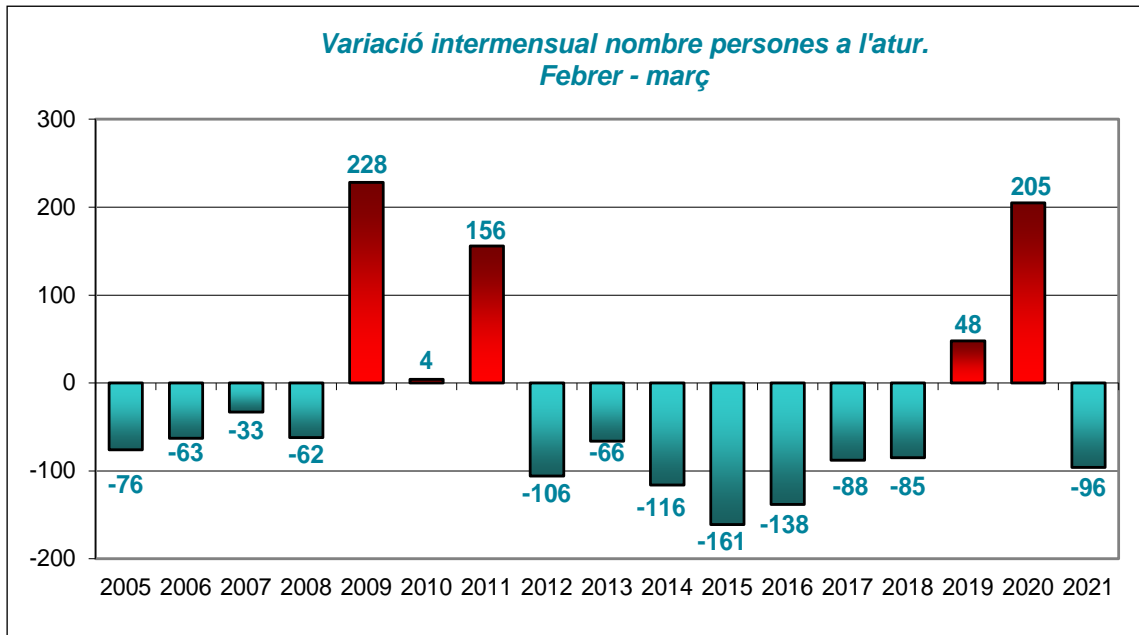


Font: Elaboració pròpia a partir de dades de l'Observatori del Treball i Model Productiu.

- En relació a la **variació intermensual**, les dades de març suposen un descens de persones en el registre d'atur, un 1,41% menys en comparació amb el febrer passat.



Font: Elaboració pròpia a partir de dades de l'Observatori del Treball i Model Productiu.



- Si es compara amb **altres àmbits territorials**, s'observa com la ciutat de Girona presenta una tendència de comportament similar a la resta d'àmbits, amb un descens global en la comparativa intermensual, però un augment generalitzat en la variació interanual.

A la taula següent es pot observar com la ciutat de Girona obté un percentatge de descens intermensual de l'1,41%, la segona xifra de variació més baixa, després de la de Catalunya (1,25%). En la comparativa interanual, Girona presenta el tercer percentatge d'augment més alt (24,77%), 13 punts per sobre de la variació Espanyola (11,31%) i 3 per sobre de la catalana (21,31%).

	Març del 2021	Variac. vs mes anterior		Variac. vs any anterior	
		Abs.	%	Abs.	%
Girona ciutat	6.689	-96	-1,41%	1.328	24,77%
Gironès	12.578	-191	-1,50%	2.640	26,56%
Demarcació de Girona	49.630	-1.395	-2,73%	10.351	26,35%
Catalunya	505.900	-6.390	-1,25%	88.853	21,31%
Estat Espanyol	3.949.640	-59.149	-1,48%	401.328	11,31%

Font: Elaboració pròpia a partir de dades de l'Observatori del Treball i Model Productiu i de l'INE.

2. Perfil de l'atur registrat

Segons sexe

- 3.102 persones registrades a l'atur són homes (46,4%), xifra que ha disminuït en 69 persones el darrer mes i han augmentat en 621 el darrer any.
- 3.587 són dones (53,6%), nombre que representa un descens de 27 persones en relació al febrer i un increment de 707 dones en relació al març del 2020.

Percentualment, el descens intermensual de l'atur ha repercutit més als homes que a les dones. En contraposició, en la variació interanual, són els homes els que presenten una lleugera major variació anual (del 25,03% en els homes i del 24,55% en les dones). El pes percentual del grup femení a l'atur es manté superior al dels homes, existint una diferència de 7,3 punts.

	Març de 2021		Variació mes anterior		Variació any anterior	
	Abs.	%	Abs.	%	Abs.	%
Total	6.689	100,0%	-96	-1,41%	1.328	24,77%
Home	3.102	46,4%	-69	-2,18%	621	25,03%
Dona	3.587	53,6%	-27	-0,75%	707	24,55%

Font: Elaboració pròpia a partir de dades de l'Observatori del Treball i Model Productiu.

Segons edat

- 211 (3,2%) del total de persones registrades a l'atur tenen menys de 20 anys.
- 1.141 (17,1%) tenen entre 20 i 29 anys.
- 1.527 (22,8%) tenen entre 30 i 39 anys.
- 1.652 (24,7%) tenen entre 40 i 49 anys.
- 2.158 (32,3%) tenen 50 anys o més.

En relació al mes anterior, el comportament ha estat de descens generalitzat en tots els grups d'edat excepte els de 30 a 39 anys i del 40 a 49 anys, que presenten un lleuger augment. Interanualment s'observa un increment generalitzat de persones aturades en tots els grups d'edat, a destacar l'augment del 68,80% que pateixen les persones aturades menors de 20 anys.

Remarcar que un cop més el col·lectiu amb més presència de persones aturades és el de majors de 50 anys, que representen el 32,3% del total de persones aturades i l'11,27% de la població activa en el mateix tram d'edat.

	Març de 2021		Variació mes anterior		Variació any anterior	
	Abs.	%	Abs.	%	Abs.	%
Total	6.689	100,0%	-96	-1,41%	1.328	24,77%
Menors de 20 anys	211	3,2	-7	-3,21%	86	68,80%
De 20 a 29 anys	1.141	17,1	-82	-6,70%	188	19,73%
De 30 a 39 anys	1.527	22,8	2	0,13%	386	33,83%
De 40 a 49 anys	1.652	24,7	5	0,30%	385	30,39%
Majors de 50 anys	2.158	32,3	-14	-0,64%	283	15,09%

Font: Elaboració pròpia a partir de dades de l'Observatori del Treball i Model Productiu.

Segons durada de la demanda

- Del total de persones a l'atur, 1.691 (25,3%) fa menys de 6 mesos que hi són registrades.
- 1.688 (25,2%) porten a l'atur entre 6 i 12 mesos.
- 1.860 (27,8%) entre 1 i 2 anys a l'atur.
- 1.450 (21,7%) fa més de 2 anys que estan aturades.

El descens intermensual repercuteix bàsicament als col·lectius que porten fins a 6 mesos i els de 6 a 12 mesos en situació d'atur, que presenten una disminució del 12,47% i de l'1,46% respectivament. En relació al març del 2020, hi ha un augment generalitzat de l'atur en tots els grups a excepció dels de fins a 6 mesos, que disminueix un 39,33%. A destacar també l'augment interanual del 177,61% de persones que porten en situació d'atur entre 12 i 24 mesos.

	Març de 2021		Variació mes anterior		Variació any anterior	
	Abs.	%	Abs.	%	Abs.	%
Total	6.689	100,0%	-96	-1,41%	1.328	24,77%
Fins a 6 mesos	1.691	25,3%	-241	-12,47%	-1.096	-39,33%
De 6 a 12 mesos	1.688	25,2%	-25	-1,46%	838	98,59%
De 12 a 24 mesos	1.860	27,8%	113	6,47%	1.190	177,61%
Més de 24 mesos	1.450	21,7%	57	4,09%	396	37,57%

Font: Elaboració pròpia a partir de dades de l'Observatori del Treball i Model Productiu.

Segons sector econòmic

- 4.883 (73,0%) del total de persones registrades a l'atur pertanyen al sector serveis.
- 583 (8,7%) a la indústria.
- 511 (7,6%) a la construcció.
- 542 (8,1%) no tenen ocupació anterior.
- 170 (2,5%) a l'agricultura.

El descens de l'atur al mes de març es reflecteix exclusivament en la indústria i el sector serveis, que presenten uns percentatges de disminució del 2,67% i del 2,20% en relació al mes anterior. Quant a la comparativa interanual, l'increment ha estat generalitzat en tots els àmbits, a destacar l'agricultura, que presenta un percentatge d'augment del 58,88% i els sense ocupació anterior, amb un increment del 51,40%.

	Març de 2021		Variació mes anterior		Variació any anterior	
	Abs.	%	Abs.	%	Abs.	%
Total	6.689	100,0%	-96	-1,41%	1.328	24,77%
Agricultura	170	2,5%	7	4,29%	63	58,88%
Indústria	583	8,7%	-16	-2,67%	119	25,65%
Construcció	511	7,6%	4	0,79%	67	15,09%
Serveis	4.883	73,0%	-110	-2,20%	895	22,44%
Sense ocupació anterior	542	8,1%	19	3,63%	184	51,40%

Font: Elaboració pròpia a partir de dades de l'Observatori del Treball i Model Productiu.

Segons nivell formatiu

- 725 del total de persones a l'atur (10,8%) no tenen estudis o els estudis primaris els tenen incomplets.
- 4.666 (69,8%) tenen l'educació general (estudis primaris o educació general).
- 698 (10,4%) tenen algun cicle de formació professional o estudis post secundaris.
- 600 (9,0%) tenen estudis universitaris.

El descens intermensual de l'atur ha repercutit a tots els col·lectius, a excepció de les persones aturades sense estudis, que augmenten un 3,33%, respecte el passat mes

de febrer. En la comparativa interanual, tots els col·lectius presenten percentatges d'augment que van des del 28,97% dels aturats amb educació general al 10,09% de les persones amb estudis universitaris.

	Març de 2021		Variació mes anterior		Variació any anterior	
	Abs.	%	Abs.	%	Abs.	%
Total	6.689	100,0%	-96	-1,41%	1.328	24,77%
Sense estudis	155	2,3%	5	3,33%	24	18,32%
Estudis primaris incomple	570	8,5%	-3	-0,52%	116	25,55%
Educació general	4.666	69,8%	-58	-1,23%	1.048	28,97%
FP i Post-secundaris	698	10,4%	-19	-2,65%	85	13,87%
Estudis universitaris	600	9,0%	-21	-3,38%	55	10,09%

Font: Elaboració pròpia a partir de dades de l'Observatori del Treball i Model Productiu.

Segons origen

- De les 6.689 persones registrades a l'atur, 2.041 (30,5%) són d'origen estranger i 1 està registrada sense nacionalitat.
- D'aquestes 2.041 persones, 357 (5,3%) són estrangeres comunitàries i 1.684 (25,2%) no comunitàries.

El descens intermensual de l'atur d'aquest mes afecta principalment a la població espanyola i a l'estrangera no comunitària, amb unes variacions del -1,86% i del -0,88% respectivament. En relació a l'any anterior, l'augment és generalitzat en tots els col·lectius amb percentatges que van del 18,46% dels comunitaris espanyols, al 49,37% de la població estrangera comunitària.

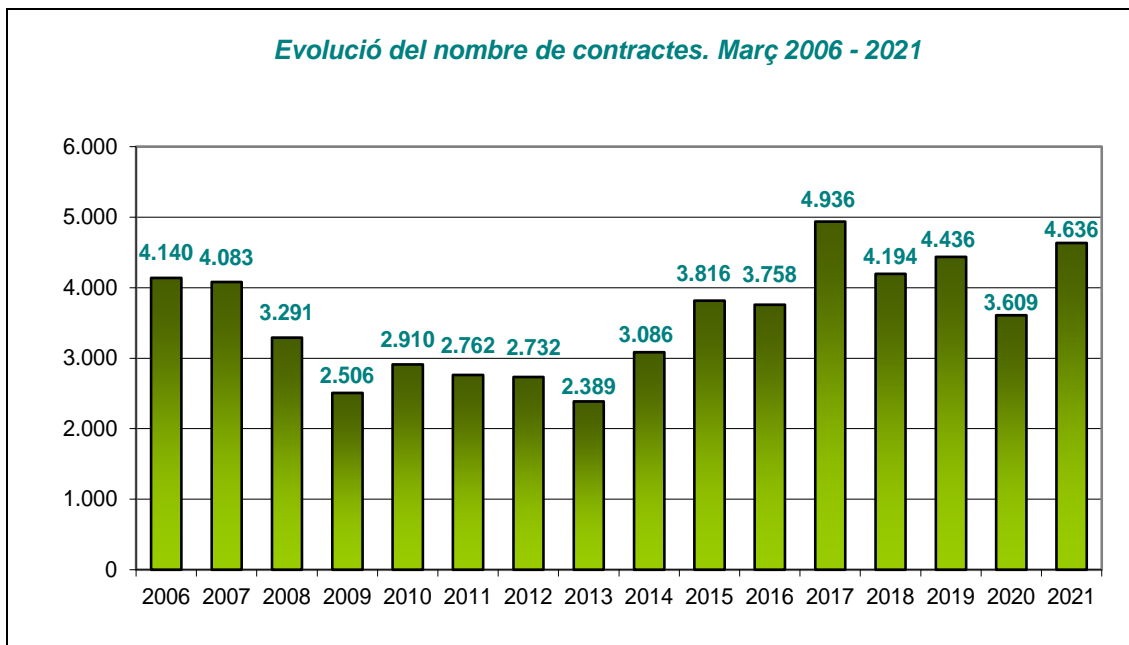
	Març de 2021		Variació mes anterior		Variació any anterior	
	Abs.	%	Abs.	%	Abs.	%
Total	6.689	100,0%	-96	-1,41%	1.328	24,77%
Comunitari espanyol	4.647	69,5%	-88	-1,86%	724	18,46%
Comunitari no espanyol	357	5,3%	7	2,00%	118	49,37%
No comunitari	1684	25,2%	-15	-0,88%	485	40,45%
Sense nacionalitat	1	0,0%	0	0,00%	1	0,00%

Font: Elaboració pròpia a partir de dades de l'Observatori del Treball i Model Productiu.

3. Contractació laboral

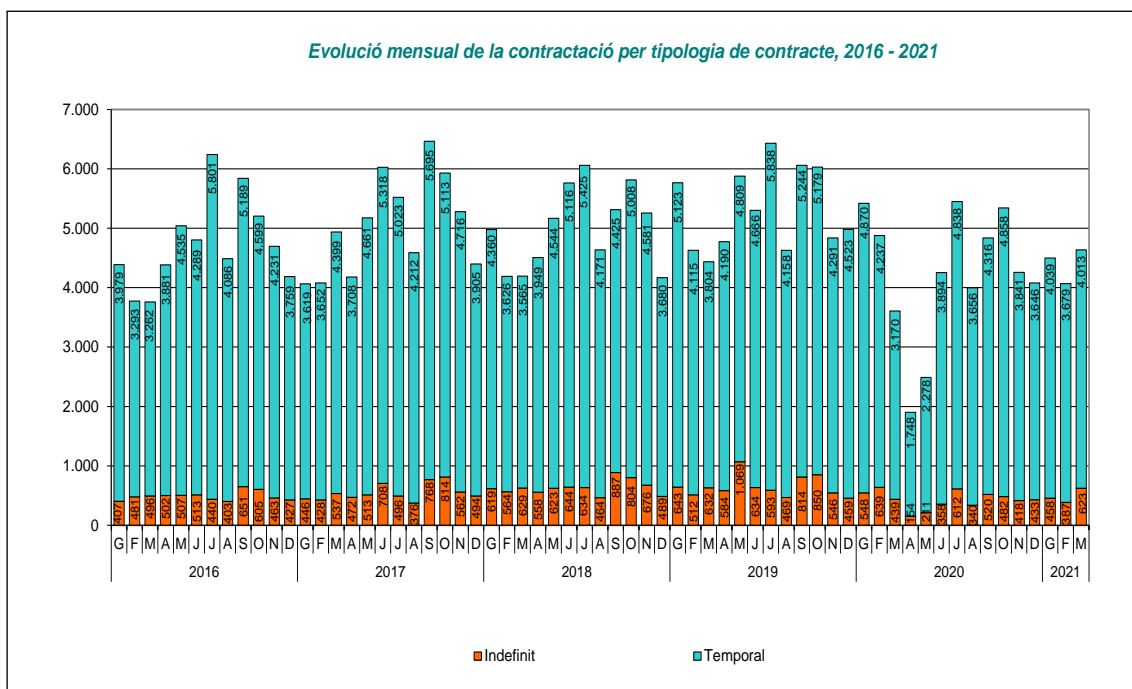
La xifra de contractes formalitzats al mes de març és de 4.636, dada que suposa un augment del 28,46% en comparació als formalitzats al març del 2020, moment en el qual es declara l'estat d'alarma i el comença el període de confinament domiciliari. En

comparació amb el mes de febrer, el nombre de contractes ha incrementat un 14,02%. La xifra d'aquest any suposa un augment del 94,1% dels contractes formalitzats respecte el març del 2013, any amb menys contractes en aquest mes (2.389).

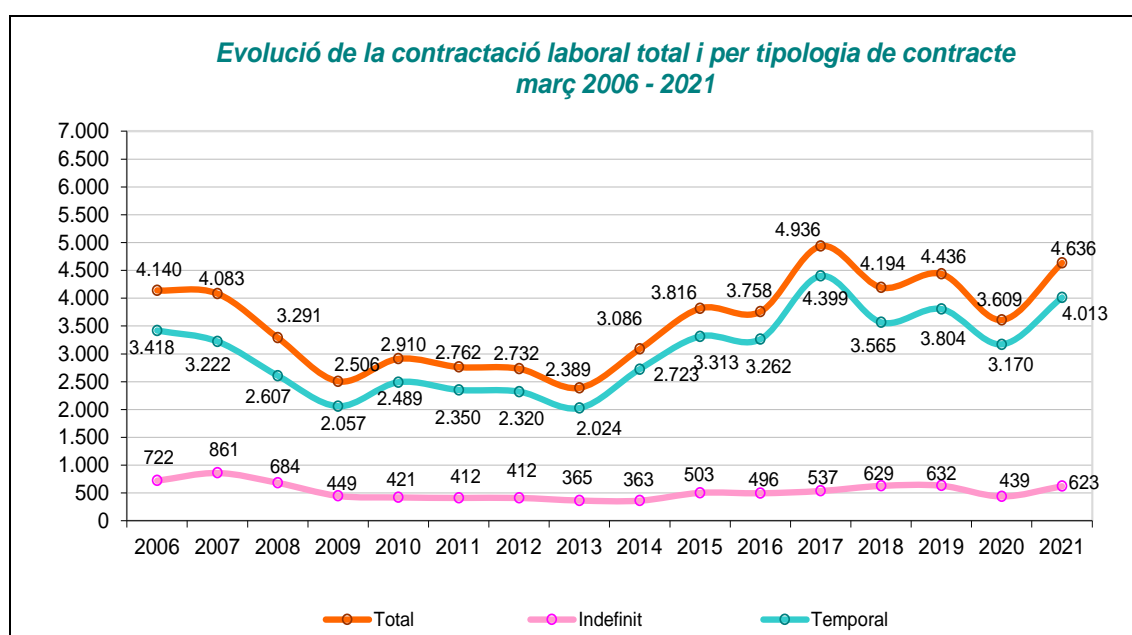


Font: Elaboració pròpia a partir de dades de l'Observatori del Treball i Model Productiu.

La tendència general en la contractació la fixa l'evolució dels contractes temporals. Al mes de març aquests representaven el 86,56% del total, enfront del 13,44% dels indefinits. La variació intermensual ha estat positiva tant en els contractes temporals com en els indefinits, que han augmentat un 9,08% i un 60,98% respectivament. L'evolució interanual, també presenta un increment en ambdós tipus de contractes, del 26,59% dels contractes temporals i del 41,91% dels indefinits.



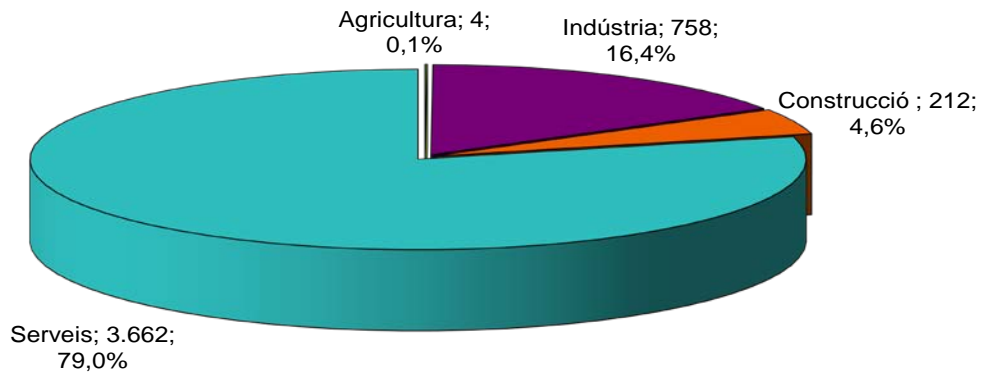
Font: Elaboració pròpia a partir de dades de l'Observatori del Treball i Model Productiu.



Font: Elaboració pròpia a partir de dades de l'Observatori del Treball i Model Productiu.

La contractació del mes de març per **sectors econòmics** es continua repartint bàsicament segons el pes dels grans sectors. El volum principal recau, com es pot observar en el gràfic, en els serveis (79%) i en segon lloc, però amb una proporció molt menor, en la indústria (16,4%).

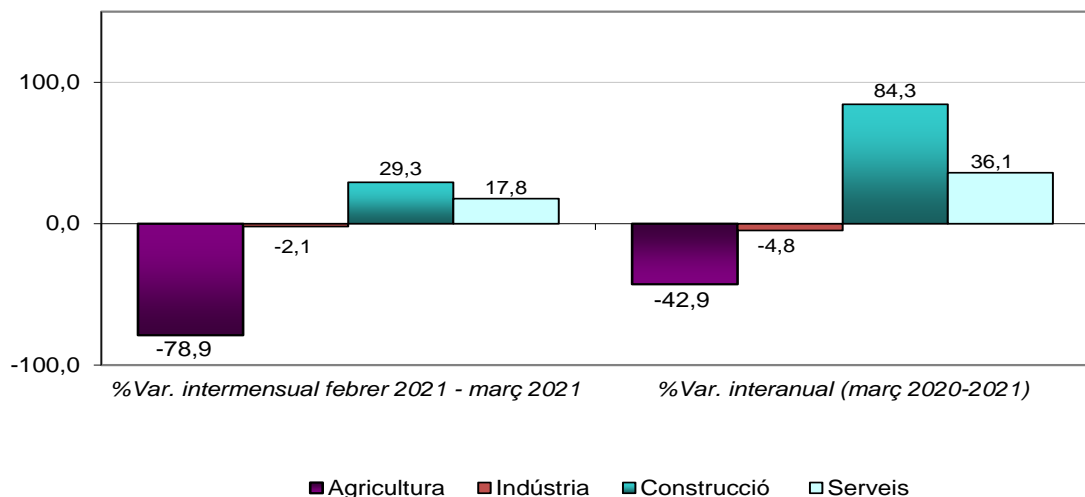
Nombre de contractes realitzats per grans sectors econòmics. Març 2021



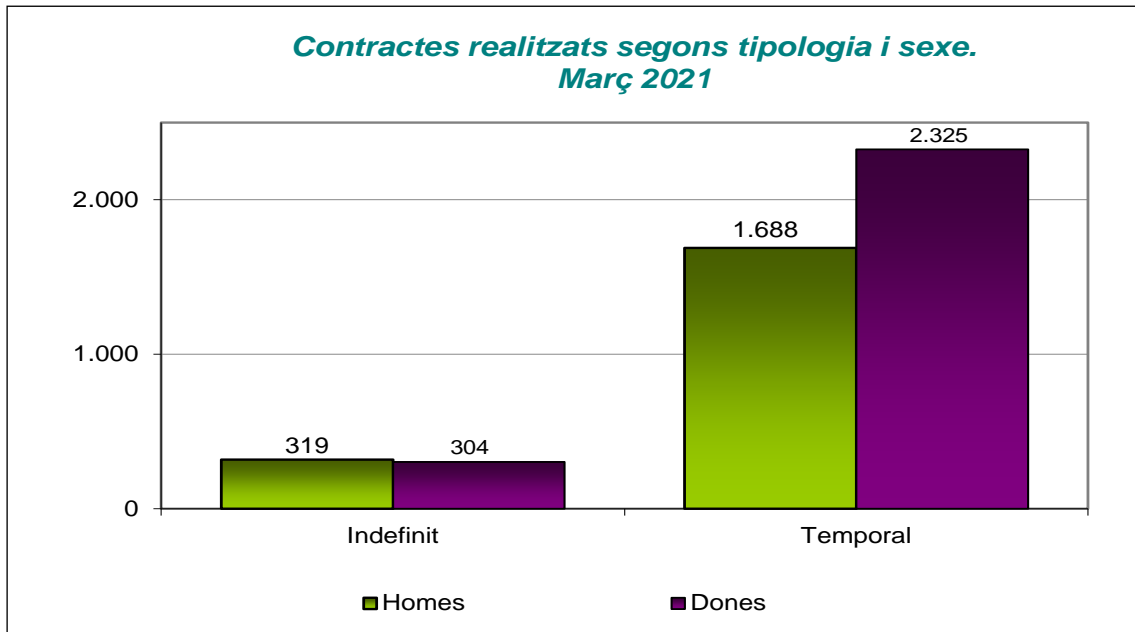
Font: Elaboració pròpia a partir de dades de l'Observatori del Treball i Model Productiu.

Les variacions de la contractació mostren a mes de març una evolució intermensual positiva en la construcció i els serveis i negativa en l'agricultura i indústria. Aquesta tendència es repeteix en la comparativa interanual, on en relació al març del 2020, les dades del 2021 suposen un descens de contractes en la indústria i l'agricultura i un augment en els serveis i la construcció.

% de variació intermensual i interanual del nombre de contractes realitzats segons grans sectors econòmics. Març 2021



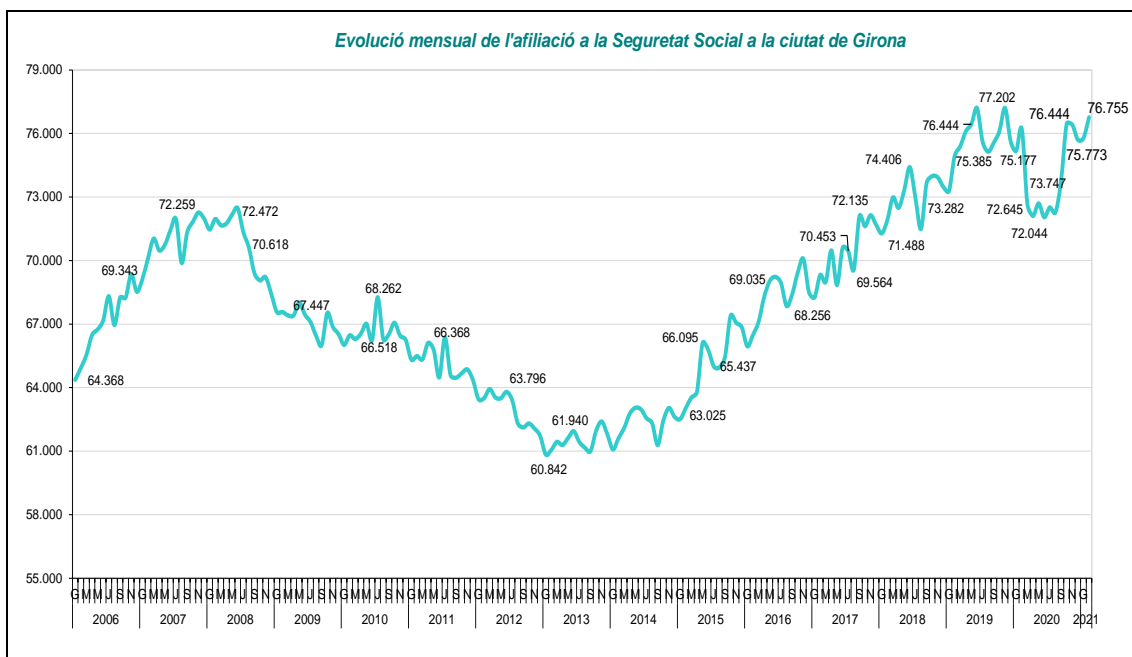
Font: Elaboració pròpia a partir de dades de l'Observatori del Treball i Model Productiu.



El mes de març la proporció de contractació segons sexe es decanta cap les dones: el 56,7% del total de contractes realitzats s'han fet a dones i el 43,3% a homes. Aquesta tendència es manté en els contractes temporals, però s'inverteix en els indefinits, on les dones representen el 48,8% dels contractes formalitzats i els homes el 51,2%.

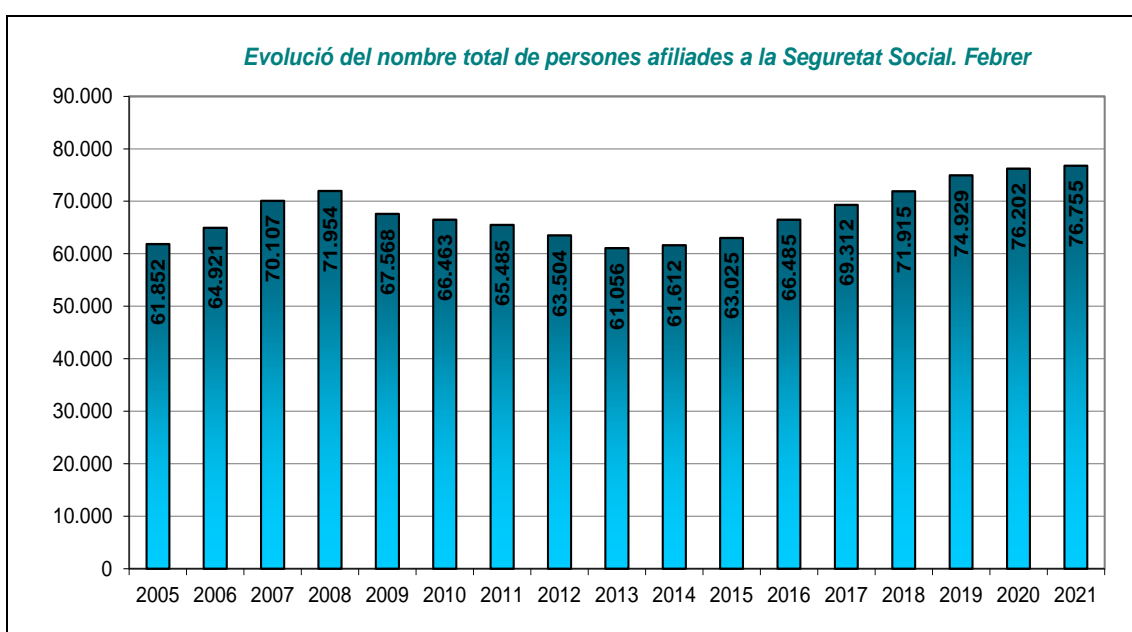
4. Afiliació a la Seguretat Social

En relació al nombre de persones afiliades a la Seguretat Social a la ciutat de Girona, les dades disponibles corresponents al mes de febrer del 2021 marquen un augment interanual del 0,73% (en el moment de tancar l'informe encara no es disposen de les dades del mes de març). Aquest febrer s'assoleixen unes xifres superiors al 2008, any amb la xifra més elevada d'afiliacions abans de l'inici de la davallada.

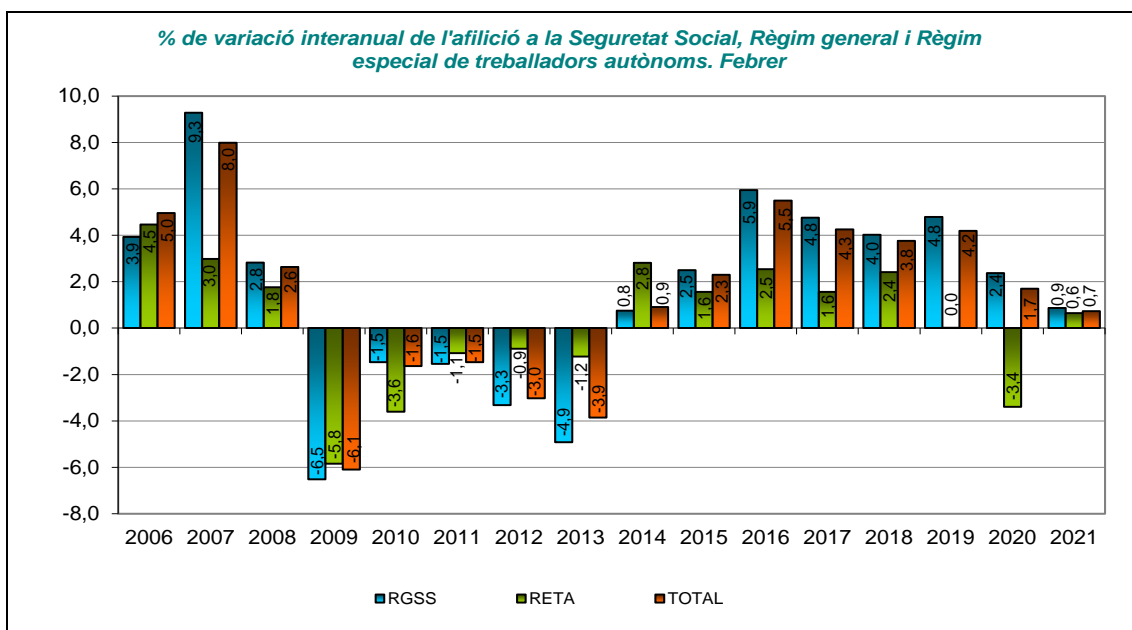


Font: Elaboració pròpia a partir de dades del *Ministerio de Trabajo, Migraciones y Seguridad Social*.

El nombre total de persones afiliades al febrer del 2021 ha estat de 76.755. Aquesta xifra és un 1,30% superior a la del passat mes de gener i suposa un increment del 0,73% respecte al febrer del 2020. Des del 2013, any amb la xifra més baixa d'afiliació en aquest mes, s'ha produït un increment del 25,71%: 15.699 afiliacions més. Aquest mes de febrer s'ha assolit una xifra lleugerament més elevada a la de l'any passat i superior a la xifra més alta abans de la crisi econòmica (4.801 afiliacions més que el febrer de 2008, un 6,67% més).



Font: Elaboració pròpia a partir de dades del *Ministerio de Trabajo, Migraciones y Seguridad Social*.



Font: Elaboració pròpia a partir de dades del *Ministerio de Trabajo, Migraciones y Seguridad Social*.

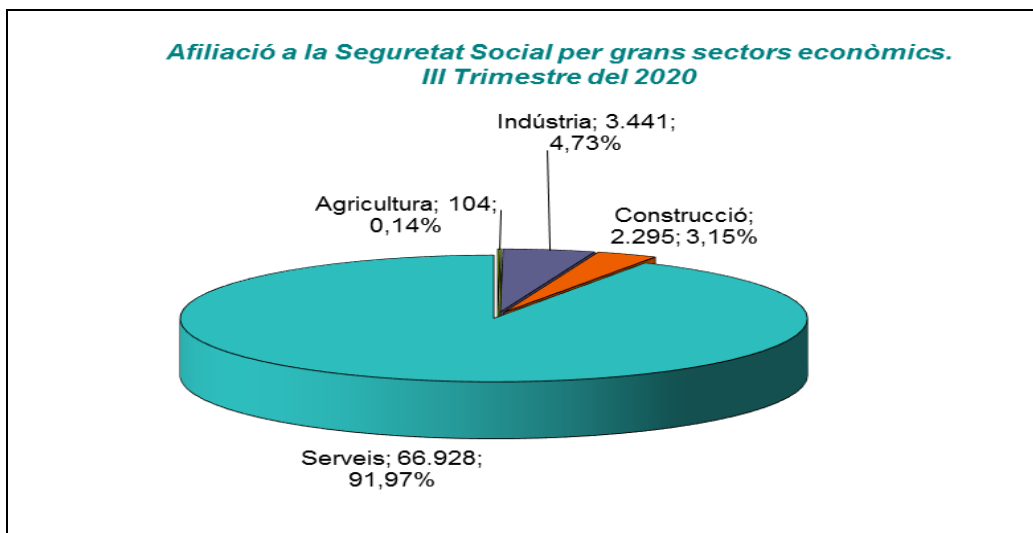
L'evolució en relació al mateix mes de l'any passat ha estat positiva tant per a l'afiliació a la Seguretat Social en el règim general (0,9%) com al règim d'autònoms (0,6%). El mes de febrer presenta una variació intermensual positiva de l'1,38% en el règim general i del 0,45% en el règim d'autònoms. Aquest mes, el règim general representa el 89,80% de l'afiliació total.

Comparant les dades d'afiliació de la ciutat amb les de la Demarcació i les de Catalunya s'observa com la ciutat de Girona és l'única que presenta una variació anual positiva (0,73%) mentre que Catalunya i la Demarcació de Girona disminueixen respecte l'any anterior (-2,38% i -2,77% respectivament). En la comparativa intermensual, la ciutat de Girona és la que presenta un major percentatge d'augment (1,30%), seguida per la Demarcació de Girona, amb una variació del 0,72% i Catalunya, que és la que obté un menor increment (0,37%). Percentualment Girona és qui obté una major afiliació en el règim general de la Seguretat Social.

Febrer 2021	RGSS	RETA	Total Afiliació	% Variació Mensual	% Variació Anual	% RGSS
Girona ciutat	68.928	6.698	76.755	1,30	0,73	89,80
Demarcació Girona	240.594	60.108	309.322	0,72	-2,77	77,78
Catalunya	2.727.116	549.840	3.360.902	0,37	-2,38	81,14

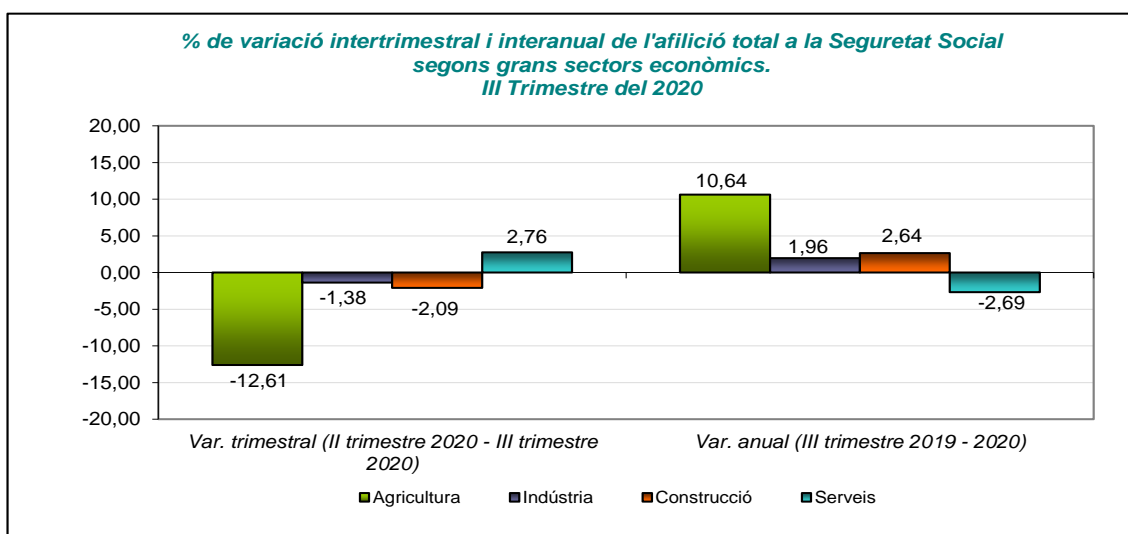
Font: Elaboració pròpia a partir de dades del *Ministerio de Trabajo Migraciones y Seguridad Social*

La informació sobre l'afiliació per sectors econòmics es pot obtenir a escala municipal per a cada final de trimestre. Les últimes dades publicades, referents al tercer trimestre del 2020 (a mes de setembre, ja que en el moment de tancar aquest informe encara no s'havien publicat les dades del 4rt trimestre del 2020), mostren com el sector serveis concentra el 91,97% de les afiliacions a la Seguretat Social. La indústria el segueix amb el 4,73% i la construcció amb el 3,15%.



Font: Elaboració pròpia a partir de dades de l'Observatori del Treball i Model Productiu.

La variació interanual és positiva per a l'agricultura, la construcció i la indústria amb augments del 10,64%, 2,64% i l'1,96% respectivament però és negativa per el sector serveis, que presenta un descens del 2,69%. Per contra, la variació intertrimestral marca una disminució en l'agricultura, indústria i construcció i un increment del 2,76% en el sector serveis.



Font: Elaboració pròpia a partir de dades de l'Observatori del Treball i Model Productiu.

