



**Observatori del
mercat de
treball, del
comerç i del
turisme**

Àrea de Promoció Econòmica

Informe socioeconòmic

Novembre 2022

Aquesta acció està subvencionada pel Servei Públic d'Ocupació de Catalunya i el FSE en el marc dels Programes de suport al desenvolupament local



Àrea de Promoció Econòmica

Girona, desembre del 2022

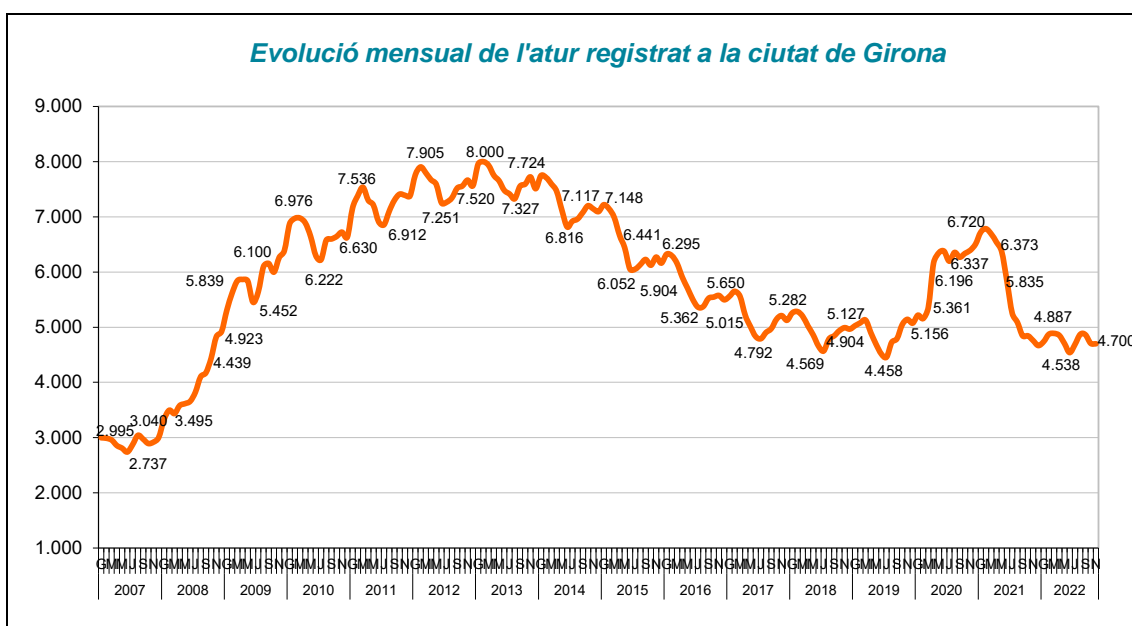
Índex

1. ATUR REGISTRAT	2
2. PERFIL DE L'ATUR REGISTRAT	6
SEGONS SEXE	6
SEGONS EDAT	6
SEGONS DURADA DE LA DEMANDA	7
SEGONS SECTOR ECONÒMIC	8
SEGONS NIVELL FORMATIU	8
SEGONS ORIGEN	9
3. CONTRACTACIÓ LABORAL	9
4. AFILIACIÓ A LA SEURETAT SOCIAL	13

1. Atur registrat

El nombre de persones registrades a l'atur a Girona en acabar el mes de novembre de 2022 ha estat de 4.700.

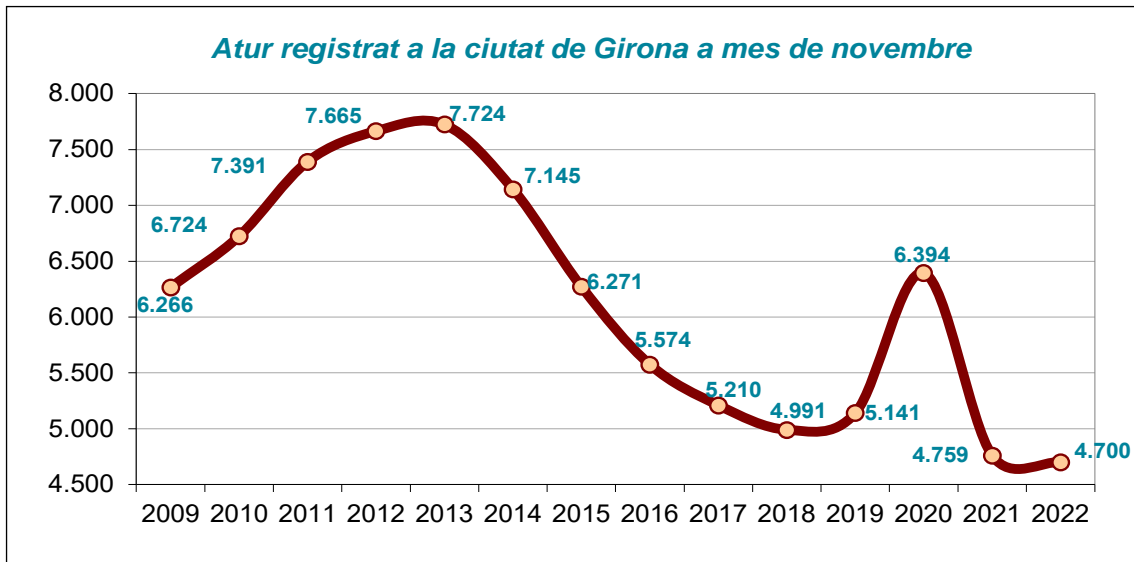
Aquestes dades suposen una disminució intermensual del 0,17% respecte el mes d'octubre. Interanualment, es produeix també una disminució de persones aturades de l'1,24% en relació amb el mateix període de l'any anterior. Des del novembre de 2013, any amb les xifres més altes d'atur en aquest mes a Girona, s'ha produït una reducció del 39,15%.



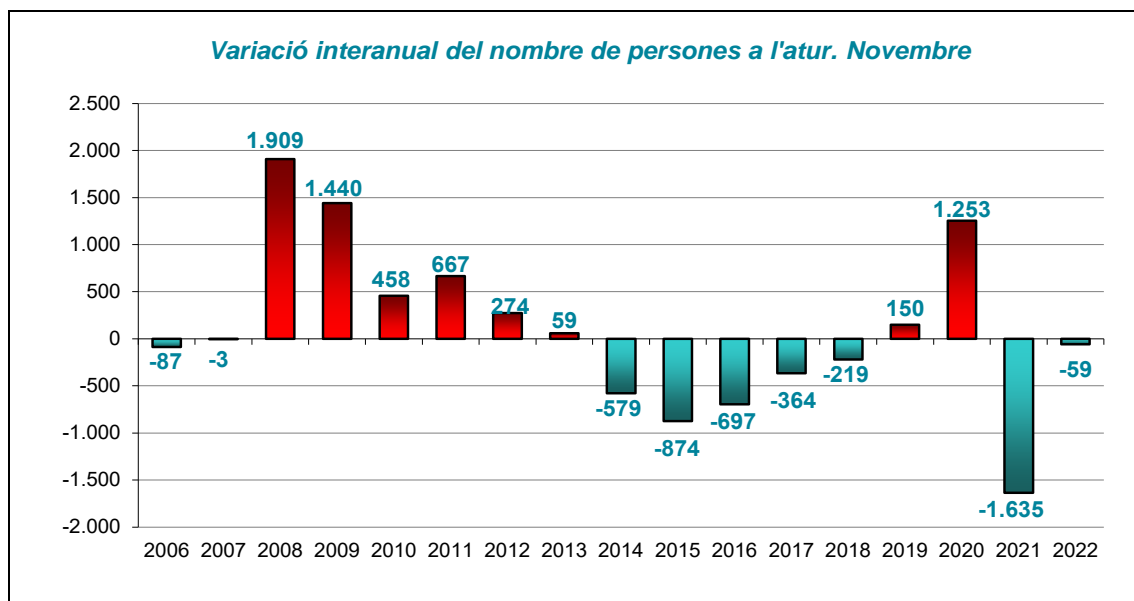
Font: Elaboració pròpia a partir de dades de l'Observatori del Treball i Model Productiu.

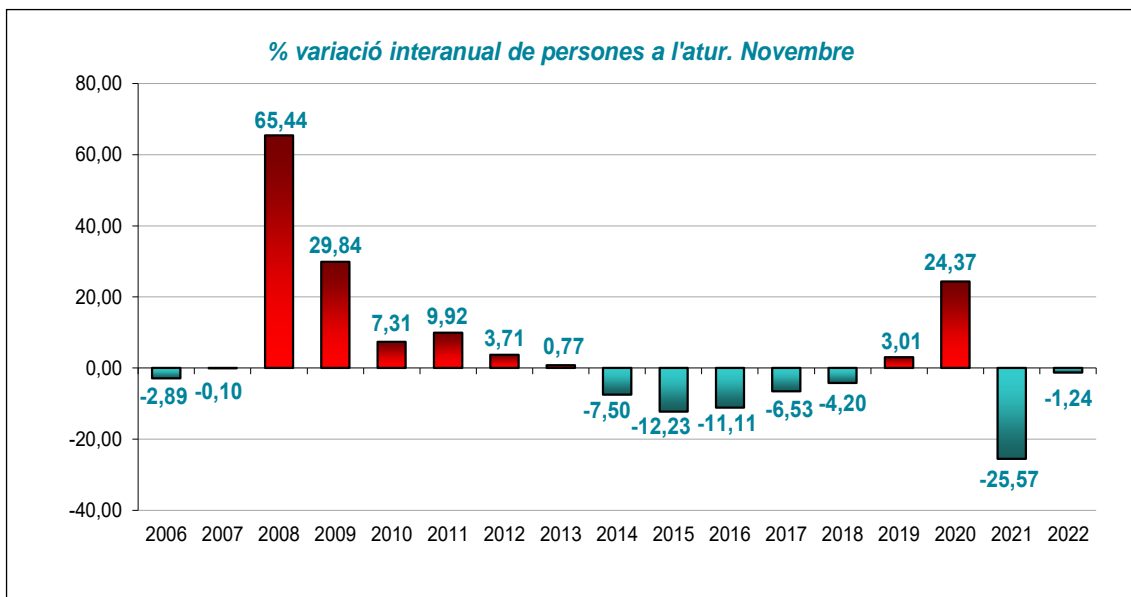
	Atur registrat a mes de novembre	Diferència en relació al novembre del 2022	
		Abs.	%
2009	6.266	-1.566	-24,99
2010	6.724	-2.024	-30,10
2011	7.391	-2.691	-36,41
2012	7.665	-2.965	-38,68
2013	7.724	-3.024	-39,15
2014	7.145	-2.445	-34,22
2015	6.271	-1.571	-25,05
2016	5.574	-874	-15,68
2017	5.210	-510	-9,79
2018	4.991	-291	-5,83
2019	5.141	-441	-8,58
2020	6.394	-1.694	-26,49
2021	4.759	-59	-1,24
2022	4.700		

Font: Elaboració pròpia a partir de dades de l'Observatori del Treball i Model Productiu



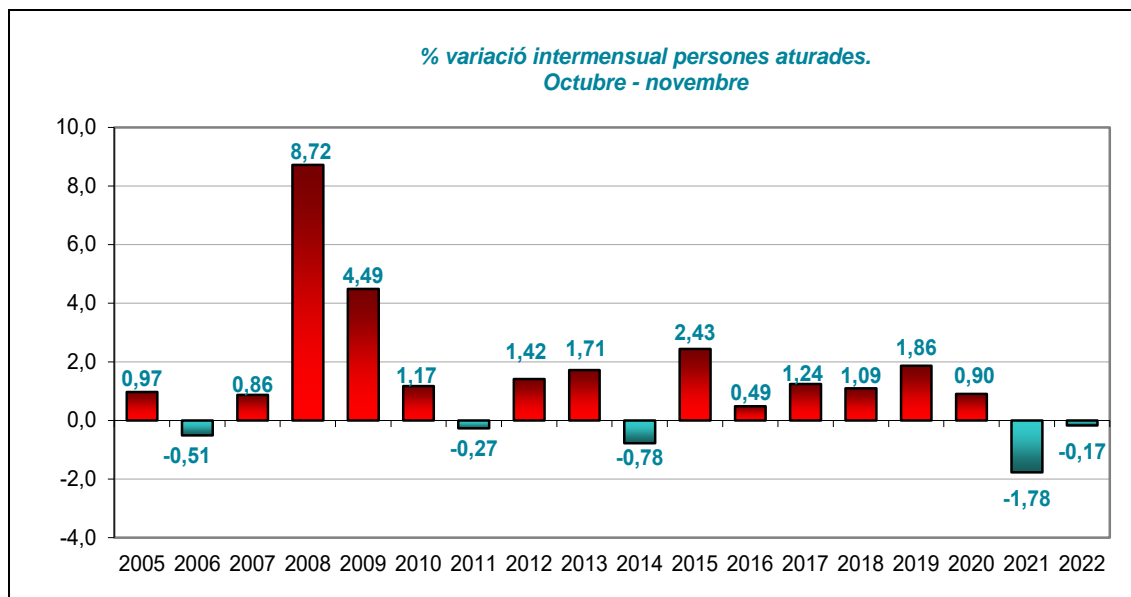
- La xifra de persones aturades a la ciutat al novembre del 2022 presenta una disminució **interanual** de 59 persones (-1,24%).



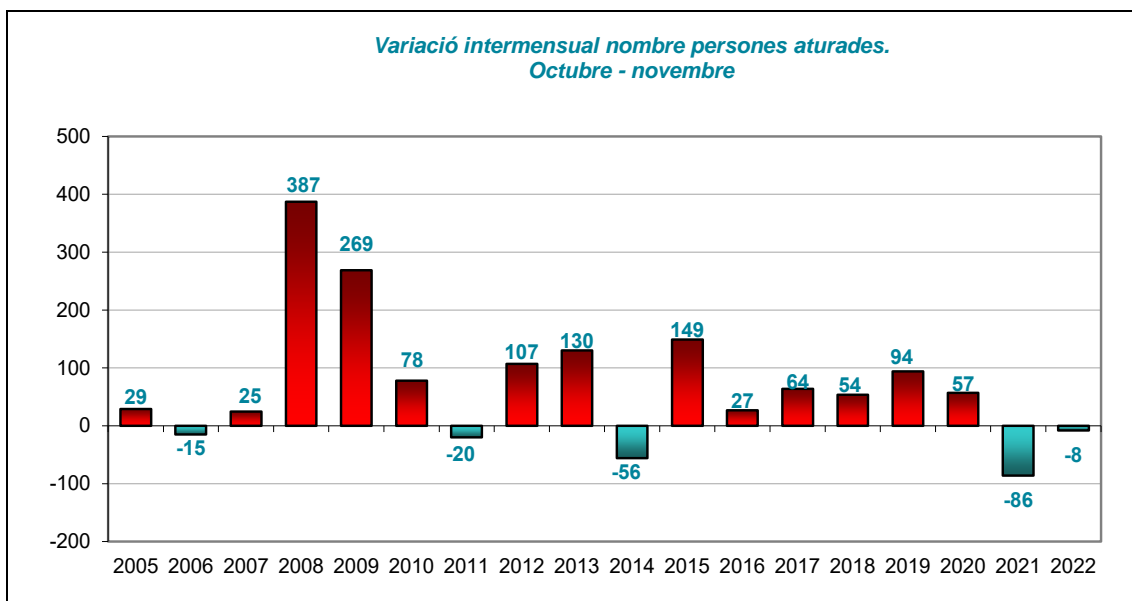


Font: Elaboració pròpia a partir de dades de l'Observatori del Treball i Model Productiu

- En relació a la **variació intermensual**, les dades de novembre presenten una reducció de 8 persones aturades, suposant una disminució del 0,17% respecte el passat mes d'octubre.



Font: Elaboració pròpia a partir de dades de l'Observatori del Treball i Model Productiu



Font: Elaboració pròpia a partir de dades de l'Observatori del Treball i Model Productiu.

- Si es compara amb **altres àmbits territorials**, s'observa com la ciutat de Girona presenta un comportament similar a la resta d'àmbits en la comparativa interanual. Per contra, en la comparativa intermensual, la ciutat de Girona i l'estat Espanyol són els únics que disminueixen el nombre de persones aturades el mes de novembre.

A la taula següent es pot observar el descens de la ciutat de Girona i l'Estat Espanyol, que presenten uns percentatges de disminució intermensual de l'atur del 0,17% i de l'1,15% respectivament, mentre que la resta d'àmbits augmenten. En la comparativa interanual, la ciutat de Girona presenta el menor percentatge de disminució de l'atur en comparació amb la resta d'àmbits territorials, amb un descens de l'1,24%, mentre que la demarcació de Girona és qui obté el descens interanual més accentuat (-10,16%).

	Novembre de 2022	Variac. vs mes anterior		Variac. vs any anterior	
		Abs.	%	Abs.	%
Girona ciutat	4.700	-8	-0,17%	-59	-1,24%
Gironès	8.751	29	0,33%	-267	-2,96%
Demarcació de Girona	32.326	641	2,02%	-3.654	-10,16%
Catalunya	348.982	986	0,28%	-20.840	-5,64%
Estat Espanyol	2.881.380	-33.512	-1,15%	-301.307	-9,47%

Font: Elaboració pròpia a partir de dades de l'Observatori del Treball i Model Productiu i de l'INE.

2. Perfil de l'atur registrat

Segons sexe

- 2.103 persones registrades a l'atur són homes (44,7%), xifra que ha disminuït en 5 persones el darrer mes i en 78 en el darrer any.
- 2.597 són dones (55,3%), nombre que representa una disminució de 3 persones en relació a l'octubre de 2022 però un augment de 19 dones en relació al novembre de 2021.

Percentualment, la disminució intermensual de l'atur ha repercutit més en els homes que en les dones amb un 0,24% de disminució en els homes, mentre que en les dones ha suposat una disminució del 0,12%. En la variació interanual el descens de l'atur ha afectat únicament als homes amb un 3,58% de descens, mentre que en les dones ha suposat un augment del 0,74%. El pes percentual del grup femení a l'atur es manté superior al dels homes, existint una diferència de 10,5 punts.

	Novembre del 2022		Variació mes anterior		Variació any anterior	
	Abs.	%	Abs.	%	Abs.	%
Total	4.700	100,0%	-8	-0,17%	-59	-1,24%
Home	2.103	44,7%	-5	-0,24%	-78	-3,58%
Dona	2.597	55,3%	-3	-0,12%	19	0,74%

Font: Elaboració pròpia a partir de dades de l'Observatori del Treball i Model Productiu.

Segons edat

- 141 (3%) del total de persones registrades a l'atur tenen menys de 20 anys.
- 694 (14,8%) tenen entre 20 i 29 anys.
- 974 (20,7%) tenen entre 30 i 39 anys.
- 1.054 (22,4%) tenen entre 40 i 49 anys.
- 1.837 (39,1%) tenen 50 anys o més.

En relació al mes anterior, el comportament ha estat de descens dels col·lectius que tenen de 30 a 39 anys (-1,12%) i de 40 a 49 anys (-1,50%) de manteniment en els menors de 20 anys i de lleuger augment a la resta de col·lectius, amb percentatges que van del 0,43% entre els joves de 20 a 29 anys, al 0,88% dels majors de 55 anys. Interanualment s'observa un augment de persones aturades en la majoria de grups d'edat a excepció dels de 40 a 49 anys i els majors de 50 anys que disminueixen un 10,14% i un 0,38% respectivament.

Remarcar que un cop més el col·lectiu amb més presència de persones aturades és el de majors de 50 anys, que representen el 39,1% del total de persones aturades i el 9,49% de la població activa en el mateix tram d'edat.

	Novembre del 2022		Variació mes anterior		Variació any anterior	
	Abs.	%	Abs.	%	Abs.	%
Total	4.700	100,0%	-8	-0,17%	-59	-1,24%
Menors de 20 anys	141	3,0	0	0,00%	15	11,90%
De 20 a 29 anys	694	14,8	3	0,43%	50	7,76%
De 30 a 39 anys	974	20,7	-11	-1,12%	2	0,21%
De 40 a 49 anys	1.054	22,4	-16	-1,50%	-119	-10,14%
Majors de 50 anys	1.837	39,1	16	0,88%	-7	-0,38%

Font: Elaboració pròpia a partir de dades de l'Observatori del Treball i Model Productiu.

Segons durada de la demanda

- Del total de persones a l'atur, 2.274 (48,4%) fa menys de 6 mesos que hi són registrades.
- 672 (14,3%) porten a l'atur entre 6 i 12 mesos.
- 471 (10%) entre 1 i 2 anys a l'atur.
- 1.283 (27,3%) fa més de 2 anys que estan aturades.

En la variació intermensual, s'observa com el col·lectiu que porta de 12 a 24 mesos en situació d'atur augmenta en un 9,28%, seguit dels de 6 a 12 mesos, que ho fa amb un 1,05%, mentre que la resta de col·lectius presenten uns percentatges de disminució de l'1,26% els que porten fins a 6 mesos en situació d'atur i del 2% dels que porten més de 24 mesos. En relació al novembre de 2021, augmenten les persones aturades que porten en situació d'atur fins a 6 mesos en un 20,96% i les que porten de 6 a 12 mesos que ho fan en un 61,15%, mentre que disminueixen la resta, destacant els de 12 a 24 mesos, que presenten un percentatge de descens del 51,09%.

	Novembre del 2022		Variació mes anterior		Variació any anterior	
	Abs.	%	Abs.	%	Abs.	%
Total	4.700	100,0%	-8	-0,17%	-59	-1,24%
Fins a 6 mesos	2.274	48,4%	-29	-1,26%	394	20,96%
De 6 a 12 mesos	672	14,3%	7	1,05%	255	61,15%
De 12 a 24 mesos	471	10,0%	40	9,28%	-492	-51,09%
Més de 24 mesos	1.283	27,3%	-26	-1,99%	-216	-14,41%

Font: Elaboració pròpia a partir de dades de l'Observatori del Treball i Model Productiu.

Segons sector econòmic

- 3.329 (70,8%) del total de persones registrades a l'atur pertanyen al sector serveis.
- 469 (10,0%) a la indústria.
- 371 (7,9%) a la construcció.
- 449 (9,6%) no tenen ocupació anterior.
- 82 (1,7%) a l'agricultura.

En la variació intermensual, hi ha un augment de persones aturades en el sector de la indústria en un 1,08% i es manté el col·lectiu sense ocupació anterior, mentre que a la resta de sectors econòmics disminueixen les persones aturades amb percentatges que van del 0,03% del sector serveis al 2,62% del col·lectiu que pertany al sector de la construcció. Pel que fa a la comparativa anual, s'observa com l'atur augmenta a la indústria en un 8,56% i entre el col·lectiu sense ocupació anterior, en un 21,35%, mentre que a la resta de sectors disminueix amb percentatges que van del -2,46 % del sector serveis al -31,09% de l'agricultura.

	Novembre del 2022		Variació mes anterior		Variació any anterior	
	Abs.	%	Abs.	%	Abs.	%
Total	4.700	100,0%	-8	-0,17%	-59	-1,24%
Agricultura	82	1,7%	-2	-2,38%	-37	-31,09%
Indústria	469	10,0%	5	1,08%	37	8,56%
Construcció	371	7,9%	-10	-2,62%	-54	-12,71%
Serveis	3.329	70,8%	-1	-0,03%	-84	-2,46%
Sense ocupació anterior	449	9,6%	0	0,00%	79	21,35%

Font: Elaboració pròpia a partir de dades de l'Observatori del Treball i Model Productiu.

Segons nivell formatiu

- 465 del total de persones a l'atur (9,9%) no tenen estudis o els estudis primaris els tenen incomplets.
- 3.230 (68,7%) tenen l'educació general (estudis primaris o educació general).
- 538 (11,4%) tenen algun cicle de formació professional o estudis post secundaris.
- 467 (9,9%) tenen estudis universitaris.

La disminució intermensual de l'atur ha repercutit bàsicament en el col·lectiu amb estudis universitaris, que disminueixen un 5,27% i els sense estudis, que ho fa en un 0,88%, la resta de grups presenten percentatges d'augment. En la comparativa interanual, augmenten els col·lectius amb estudis universitaris en un 4,01% i els que

tenen FP i estudis post-secundaris que ho fan en un 1,32%. La resta de col·lectius disminueixen, destacant el descens presentat pels que tenen estudis primaris incomplets (-9,51%).

	Novembre del 2022		Variació mes anterior		Variació any anterior	
	Abs.	%	Abs.	%	Abs.	%
Total	4.700	100,0%	-8	-0,17%	-59	-1,24%
Sense estudis	113	2,4%	-1	-0,88%	-3	-2,59%
Estudis primaris incomple	352	7,5%	5	1,44%	-37	-9,51%
Educació general	3.230	68,7%	9	0,28%	-44	-1,34%
FP i Post-secundaris	538	11,4%	5	0,94%	7	1,32%
Estudis universitaris	467	9,9%	-26	-5,27%	18	4,01%

Font: Elaboració pròpia a partir de dades de l'Observatori del Treball i Model Productiu.

Segons origen

- De les 4.700 persones registrades a l'atur, 1.254 (26,7%) són d'origen estranger.
- D'aquestes 1.254 persones, 216 (4,6%) són estrangeres comunitàries i 1.038 (22,1%) no comunitàries.

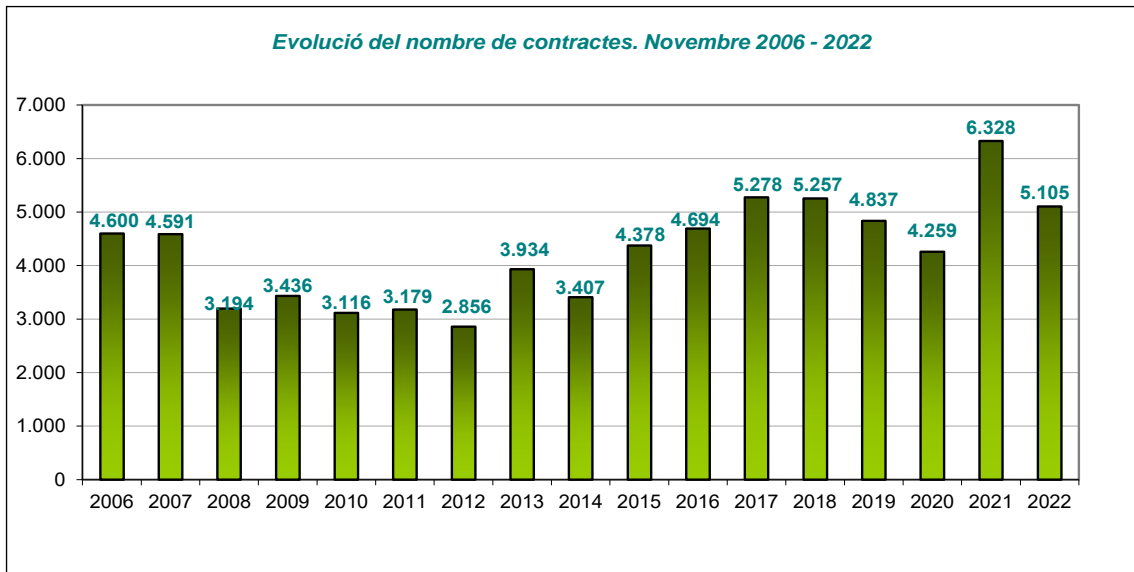
La disminució intermensual de l'atur d'aquest mes afecta a la població espanyola i l'estrangera comunitària, mentre que els estrangers no comunitaris presenten un percentatge d'augment de l'1,37%. En relació a l'any anterior, disminueixen els estrangers no comunitaris en un 6,65% mentre que el col·lectiu espanyol augmenta un 0,44% i el comunitari no espanyol no presenta variació.

	Novembre 2022		Variació mes anterior		Variació any anterior	
	Abs.	%	Abs.	%	Abs.	%
Total	4.700	100,0%	-8	-0,17%	-59	-1,24%
Comunitari espanyol	3.446	73,3%	-14	-0,40%	15	0,44%
Comunitari no espanyol	216	4,6%	-8	-3,57%	0	0,00%
No comunitari	1.038	22,1%	14	1,37%	-74	-6,65%
Sense nacionalitat	0	0,0%	0	0,00%	0	0,00%

Font: Elaboració pròpia a partir de dades de l'Observatori del Treball i Model Productiu.

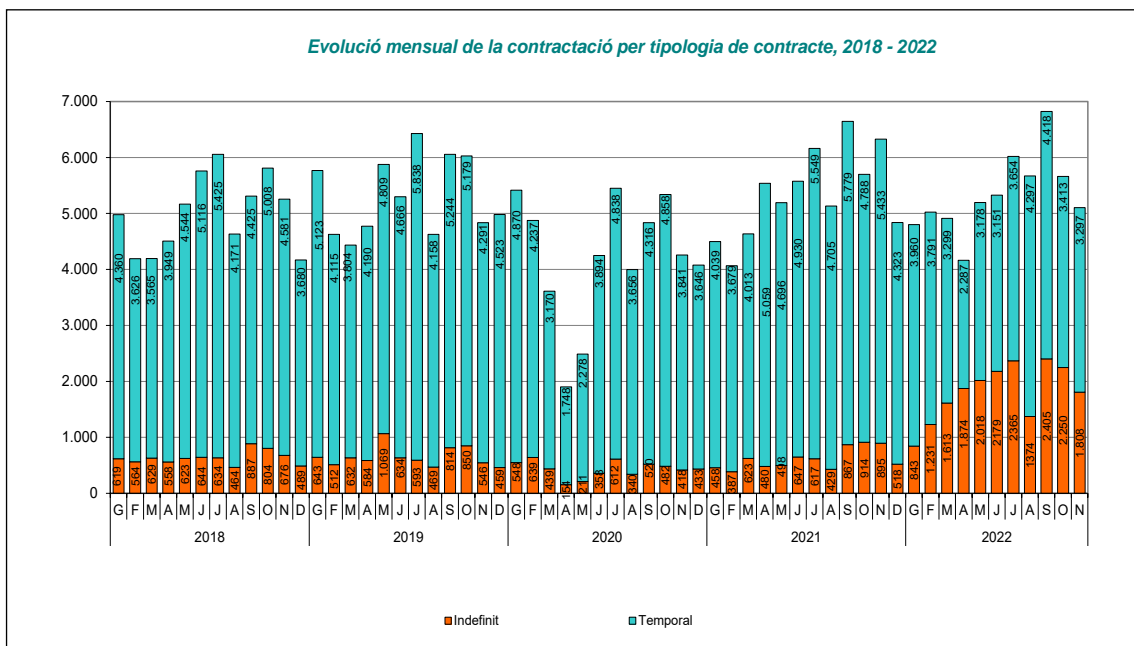
3. Contractació laboral

La xifra de contractes formalitzats al mes de novembre és de 5.105, dada que suposa un descens del 19,33% en comparació als formalitzats al novembre de 2021. En comparació amb el mes d'octubre, el nombre de contractes ha disminuït en un 9,85%. La xifra d'aquest any suposa un augment del 78,7% dels contractes formalitzats respecte de al novembre de 2012, any amb menys contractes en aquest mes (2.856).

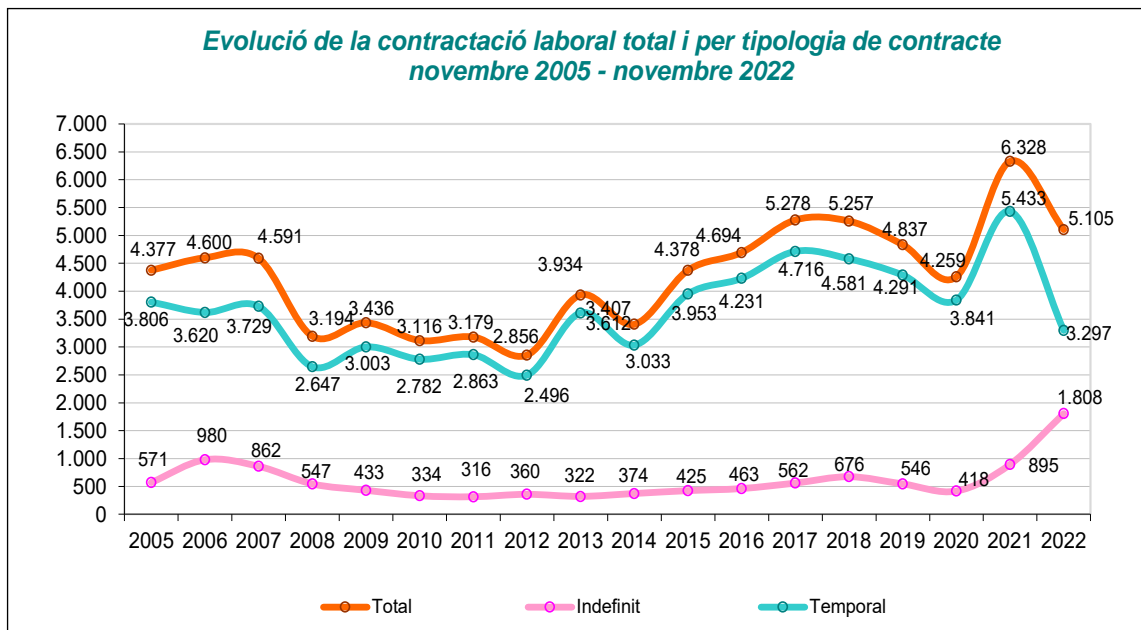


Font: Elaboració pròpia a partir de dades de l'Observatori del Treball i Model Productiu

La tendència en la contractació la fixa l'evolució dels contractes temporals, si bé en els darrers mesos ha augmentat la contractació indefinida després de l'aprovació de la darrera reforma laboral. Al mes de novembre els contractes temporals suposen un 64,58% sobre el total de la contractació, mentre que els indefinits representen un 35,42%. La variació intermensual ha estat negativa tant pels contractes indefinits en un 19,64% com en els temporals en un 3,40%. El comportament interanual presenta un increment en la contractació indefinida del 102,01% i una disminució del 39,32% en la contractació temporal.

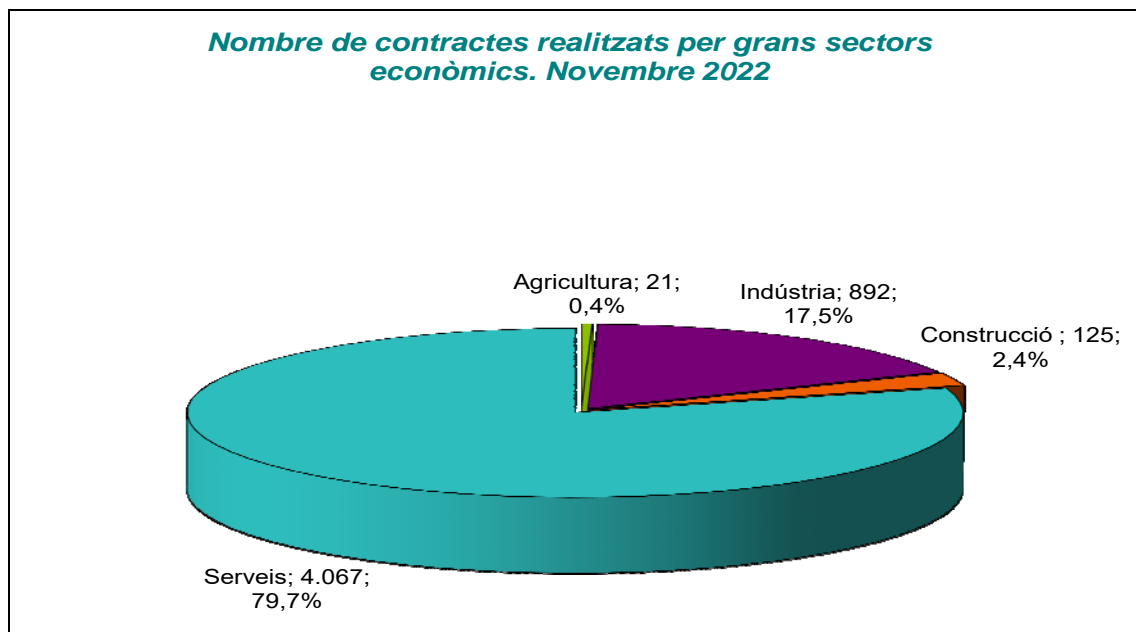


Font: Elaboració pròpia a partir de dades de l'Observatori del Treball i Model Productiu



Font: Elaboració pròpia a partir de dades de l'Observatori del Treball i Model Productiu

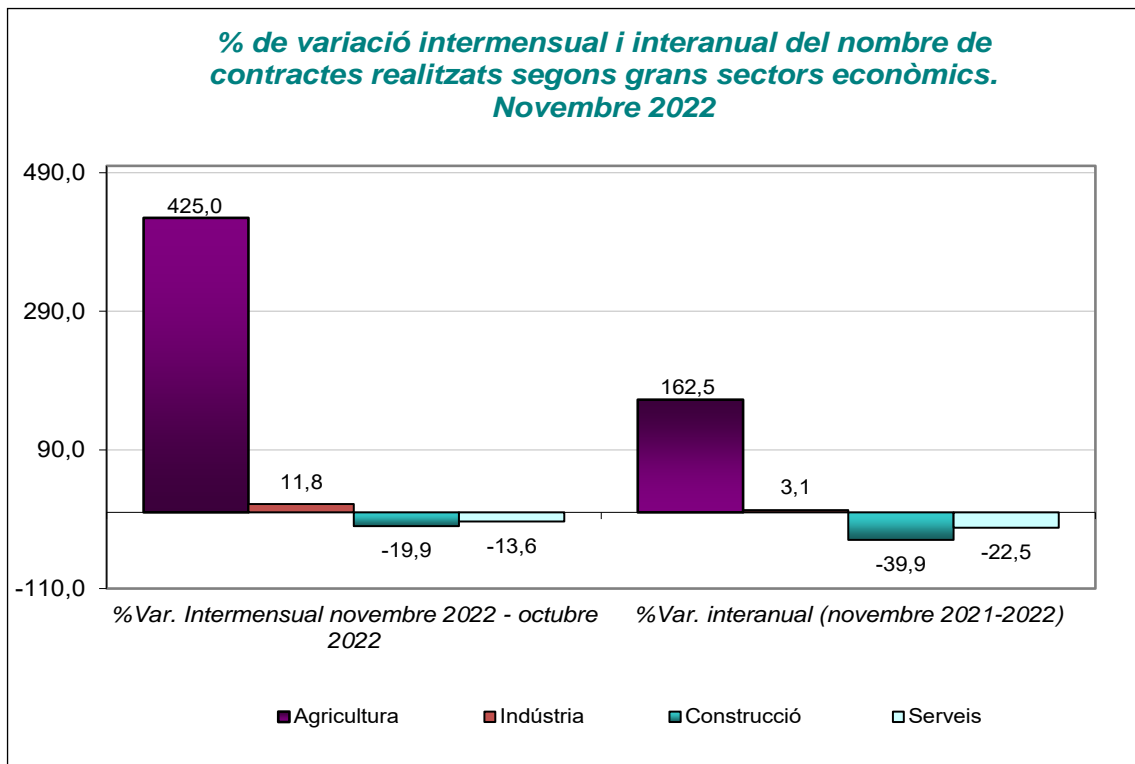
La contractació del mes de novembre per **sectors econòmics** es continua repartint bàsicament segons el pes dels grans sectors. El volum principal recau, com es pot observar en el gràfic, en els serveis (79,7%) i en segon lloc, però amb una proporció molt menor, en la indústria (17,5%).



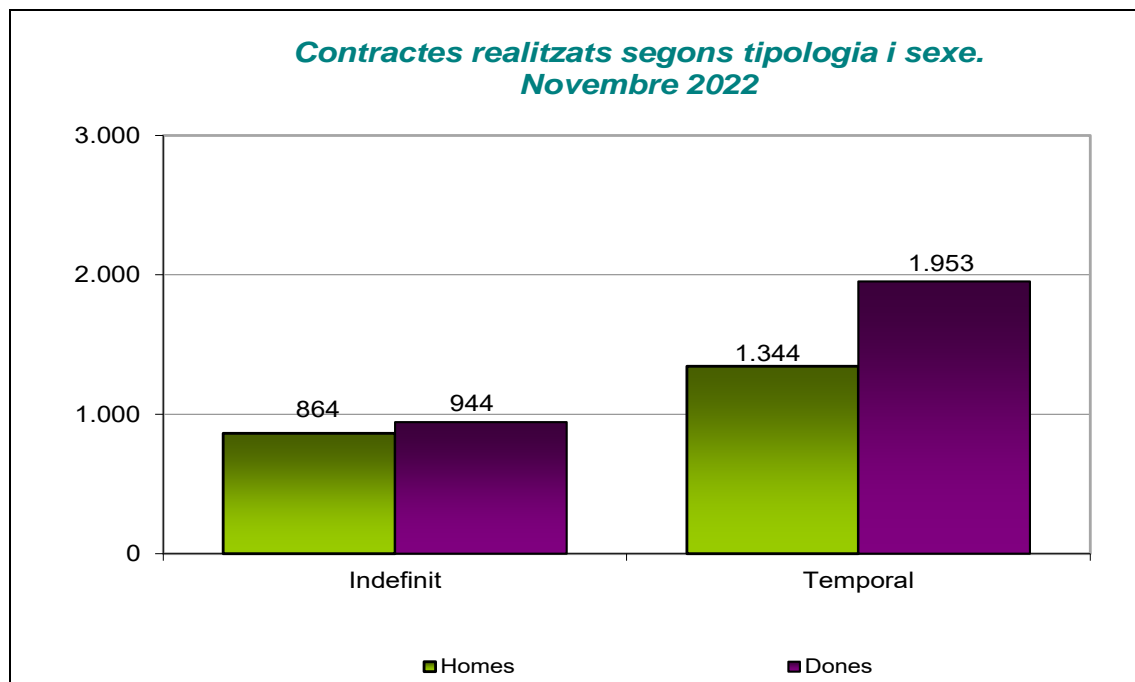
Font: Elaboració pròpia a partir de dades de l'Observatori del Treball i Model Productiu.

Les variacions de la contractació mostren a mes de novembre una evolució intermensual negativa en els sectors de la construcció i els serveis i positiva a l'agricultura i indústria. En la comparativa interanual, en relació al novembre de 2021,

les dades del 2022 també suposen una evolució negativa en els sectors serveis i construcció i positiva en els sectors de l'agricultura i indústria.



Font: Elaboració pròpia a partir de dades de l'Observatori del Treball i Model Productiu.

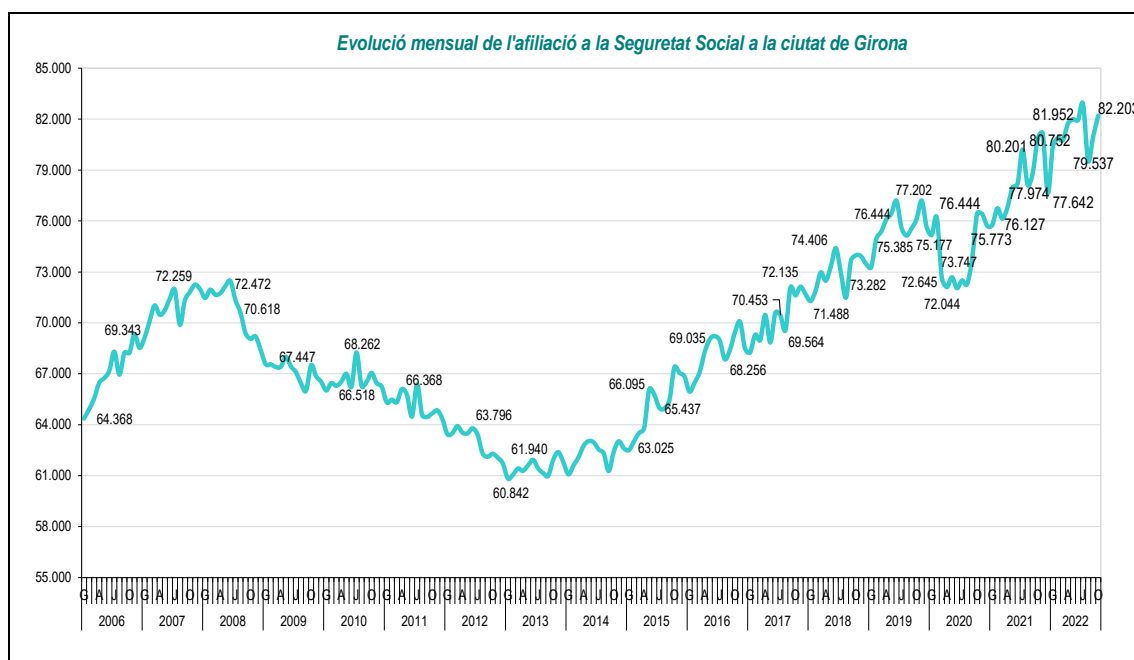


Font: Elaboració pròpia a partir de dades de l'Observatori del Treball i Model Productiu.

El mes de novembre la proporció de la contractació segons sexe es decanta cap a les dones, que agrupen el 56,7% de la totalitat dels contractes realitzats, envers el 43,3% dels homes. Aquesta diferència augmenta en els contractes temporals, on les dones obtenen el 59,2% de representació i els homes el 40,8%, però disminueix en els indefinits, que presenten una distribució més ajustada, ja que les dones representen el 52,2% de la contractació i els homes el 47,8%.

4. Afiliació a la Seguretat Social

En relació al nombre de persones afiliades a la Seguretat Social a la ciutat de Girona, les dades disponibles corresponents al mes d'octubre de 2022 marquen un augment interanual de l'1,68% (en el moment de tancar l'informe encara no es disposen de les dades del mes de novembre corresponents a l'afiliació per municipis el darrer dia de mes). Aquest mes d'octubre, es continua assolint la xifra més alta registrada durant els mesos d'octubre en comparació amb els darrers anys, tal i com es mostra a les gràfiques següents.

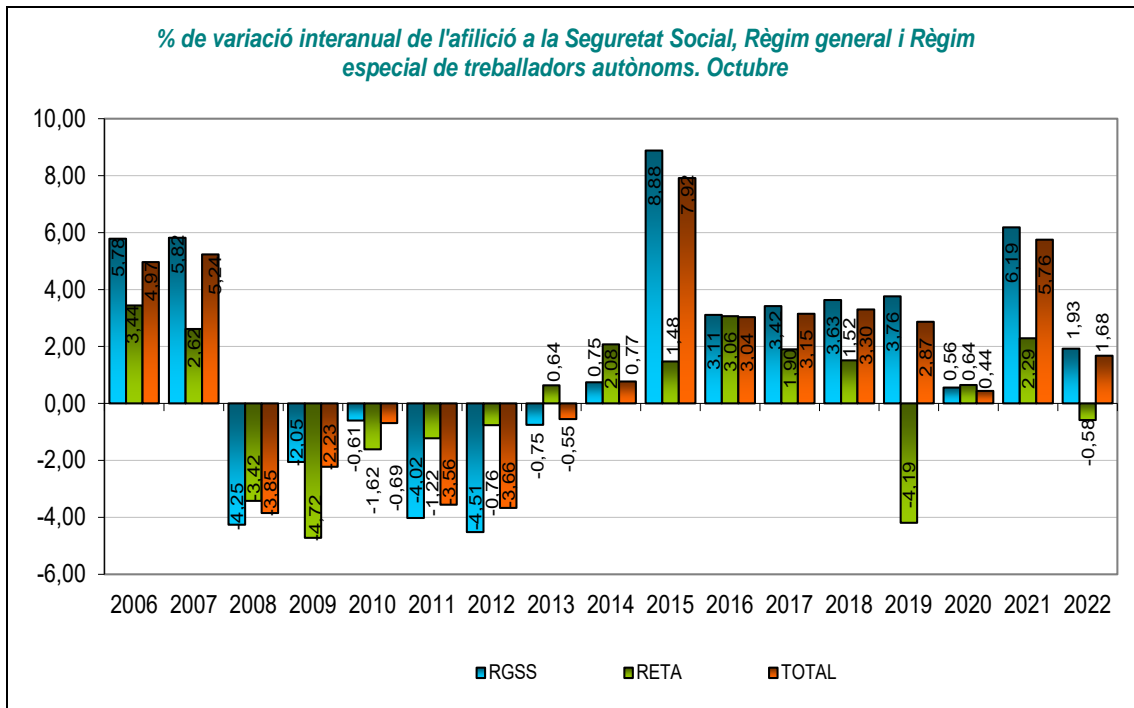


Font: Elaboració pròpia a partir de dades del *Ministerio de Trabajo, Migraciones y Seguridad Social*.

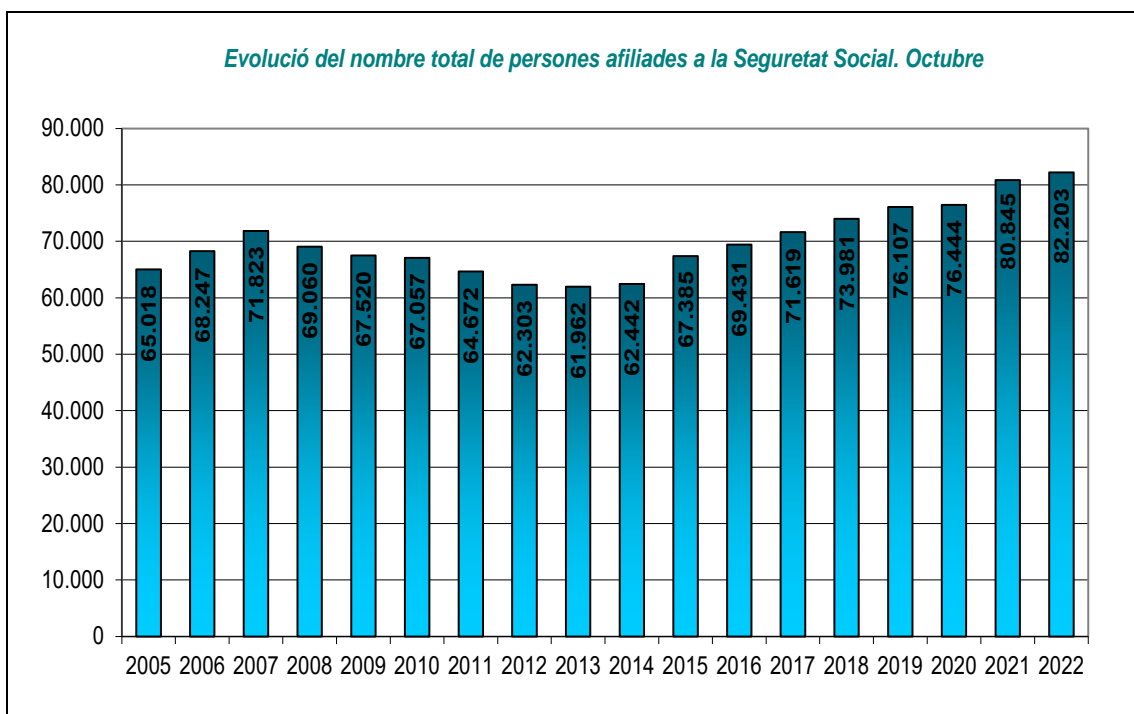
El nombre total de persones afiliades a l'octubre del 2022 a últim dia del mes ha estat de 82.203. Aquesta xifra és un 1,49% superior a la del passat mes de setembre i suposa un increment de l'1,68% respecte l'octubre de 2021.

Des del 2013, any amb la xifra més baixa d'afiliació en aquest mes, s'ha produït un increment del 32,67%: 20.241 afiliacions més. Aquest mes d'octubre es continua

assolint la xifra més elevada d'afiliació (6.096 afiliacions, un 8,01% més que a octubre del 2019, any amb més afiliació abans de la crisi del COVID-19).



Font: Elaboració pròpia a partir de dades del Ministerio de Trabajo, Migraciones y Seguridad Social.



Font: Elaboració pròpia a partir de dades del Ministerio de Trabajo, Migraciones y Seguridad Social.

L'evolució en relació al mateix mes de l'any passat ha estat positiva en l'afiliació a la Seguretat Social en el règim general (1,93%) i negativa en el règim d'autònoms (-0,58%). El mes d'octubre presenta una variació intermensual positiva de l'1,63% en el

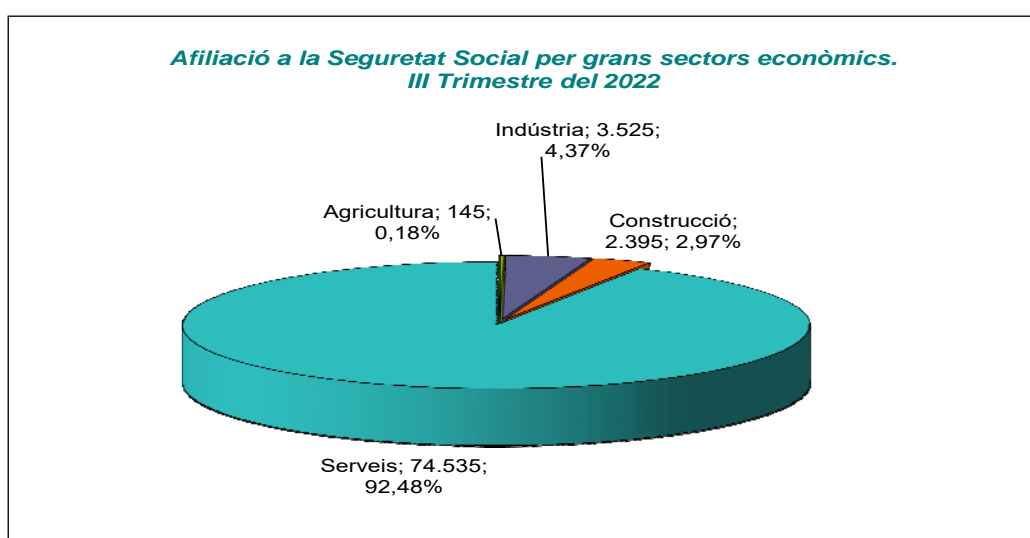
règim general, i del 0,98% en el règim d'autònoms. Aquest mes, el règim general representa el 90,30% de l'afiliació total.

Comparant les dades d'afiliació de la ciutat amb les de la Demarcació i les de Catalunya s'observa com la Demarcació de Girona és la que presenta una major variació anual, amb un augment del 2,50% seguit per Catalunya (2,66%) i per últim, la ciutat de Girona (1,68%). En la comparativa intermensual, Girona ciutat és qui presenta el percentatge d'increment més elevat (1,49%), seguit de Catalunya (0,49%), mentre la Demarcació de Girona disminueix amb un 1,65%. Percentualment la ciutat de Girona és qui obté una major afiliació en el règim general de la Seguretat Social, un 90,30% per sobre del 82,19% de Catalunya i del 78,95% de la Demarcació de Girona.

Octubre 2022	RGSS	RETA	Total Afiliació	% Variació Mensual	% Variació Anual	% RGSS
Girona ciutat	74.227	6.826	82.203	1,49	1,68	90,30
Demarcació Girona	268.721	61.910	340.348	-1,65	2,50	78,95
Catalunya	2.955.962	556.821	3.596.486	0,49	2,66	82,19

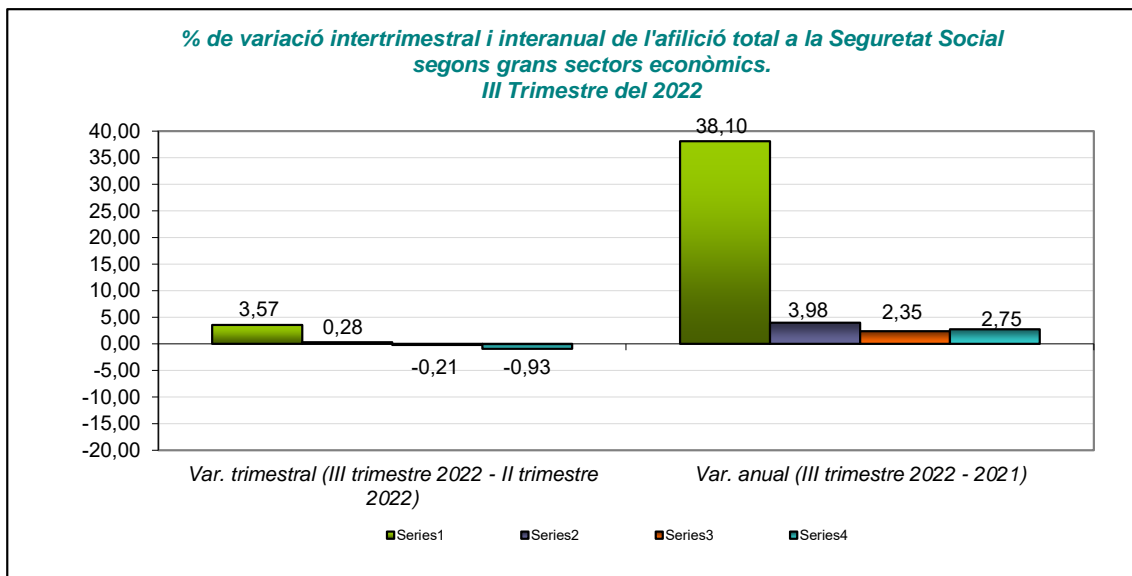
Font: Elaboració pròpia a partir de dades del Ministerio de Trabajo Migraciones y Seguridad Social

La informació sobre l'afiliació per sectors econòmics es pot consultar novament des del segon trimestre de 2022 a l'Institut d'Estadística de Catalunya (IDESCAT) a escala municipal per a cada final de trimestre. Les últimes dades publicades, referents al tercer trimestre del 2022, mostren com el sector serveis concentra el 92,48% de les afiliacions a la Seguretat Social. La indústria el segueix amb el 4,37% i la construcció amb el 2,97%.



Font: Elaboració pròpia a partir de dades de l'Institut d'Estadística de Catalunya

La variació interanual és positiva en tots els sectors econòmics, destacant l'agricultura en un 38,10%. Així mateix, la variació intertrimestral és positiva en l'agricultura i la indústria i negativa en la construcció i els serveis.



Font: Elaboració pròpia a partir de dades de l'Institut d'Estadística de Catalunya