



**Observatori del
mercat de
treball, del
comerç i del
turisme**

Àrea de Promoció Econòmica

Informe socioeconòmic

Octubre 2022

Aquesta acció està subvencionada pel Servei Públic d'Ocupació de Catalunya i el FSE en el marc dels Programes de suport al desenvolupament local



Àrea de Promoció Econòmica

Girona, novembre del 2022

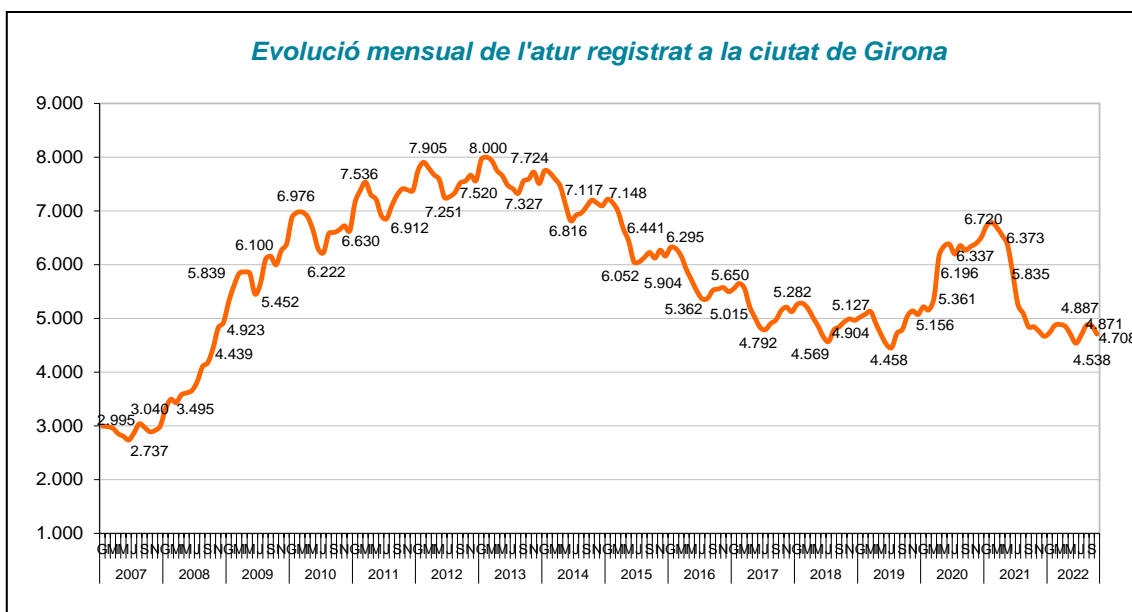
Índex

1. ATUR REGISTRAT	2
2. PERFIL DE L'ATUR REGISTRAT	6
SEGONS SEXE	6
SEGONS EDAT	6
SEGONS DURADA DE LA DEMANDA	7
SEGONS SECTOR ECONÒMIC	7
SEGONS NIVELL FORMATIU	8
SEGONS ORIGEN	9
3. CONTRACTACIÓ LABORAL	9
4. AFILIACIÓ A LA SEURETAT SOCIAL	13

1. Atur registrat

El nombre de persones registrades a l'atur a Girona en acabar el mes d'octubre de 2022 ha estat de 4.708.

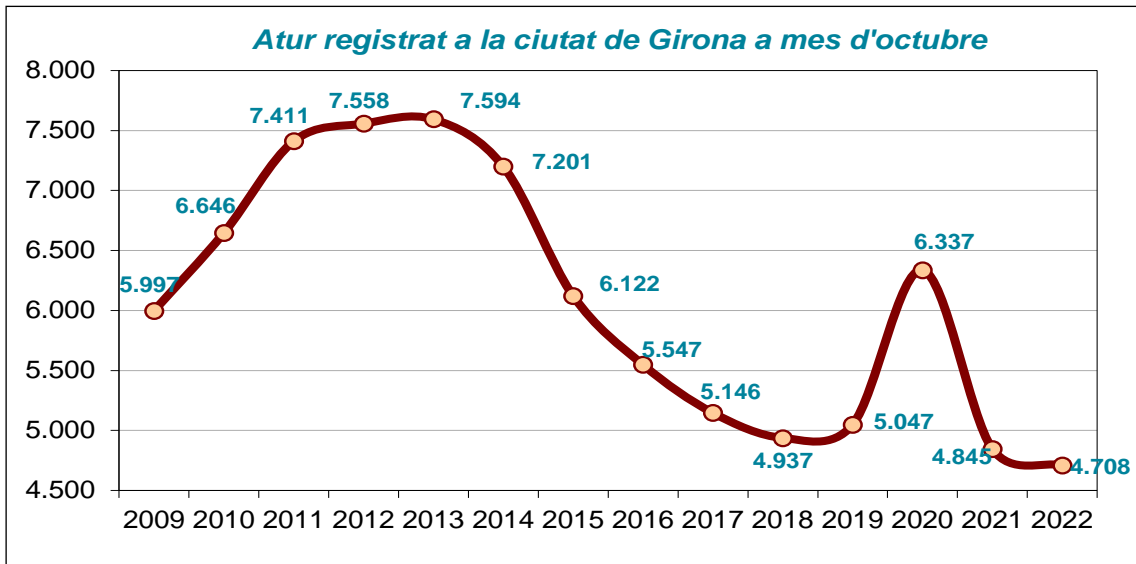
Aquestes dades suposen una disminució intermensual del 3,21% respecte el mes de setembre. Interanualment, es produeix també una disminució de persones aturades del 2,83% en relació amb el mateix període de l'any anterior. Des de l'octubre de 2013, any amb les xifres més altes d'atur en aquest mes a Girona, s'ha produït una reducció del 38%.



Font: Elaboració pròpia a partir de dades de l'Observatori del Treball i Model Productiu.

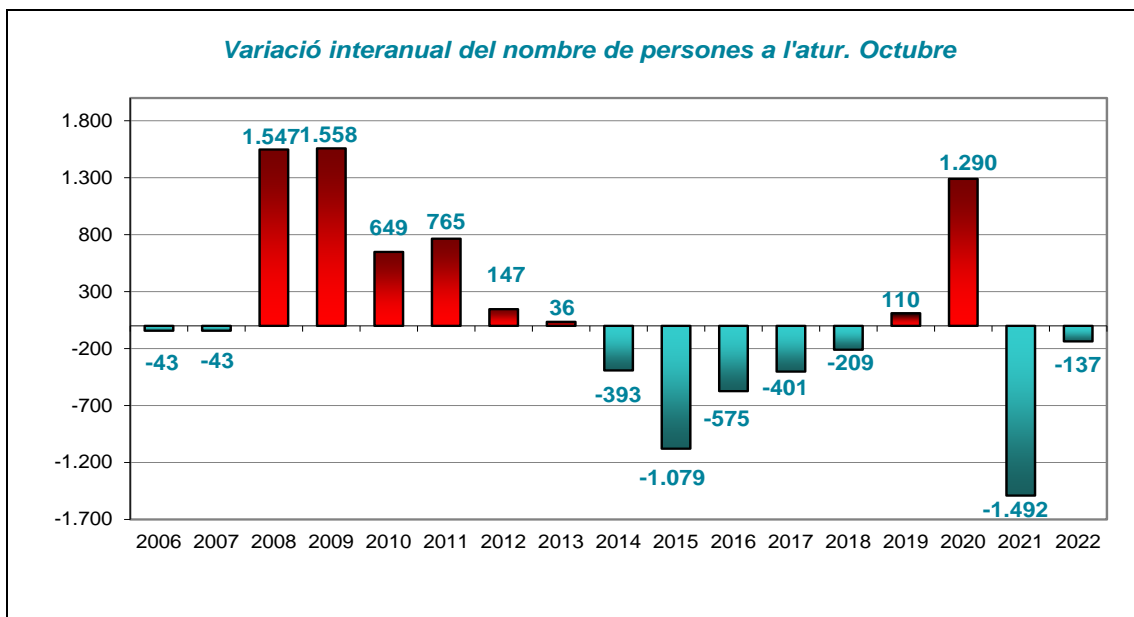
	Atur registrat a mes d'octubre	Diferència en relació a l'octubre del 2022	
		Abs.	%
2009	5.997	-1.289	-21,49
2010	6.646	-1.938	-29,16
2011	7.411	-2.703	-36,47
2012	7.558	-2.850	-37,71
2013	7.594	-2.886	-38,00
2014	7.201	-2.493	-34,62
2015	6.122	-1.414	-23,10
2016	5.547	-839	-15,13
2017	5.146	-438	-8,51
2018	4.937	-229	-4,64
2019	5.047	-339	-6,72
2020	6.337	-1.629	-25,71
2021	4.845	-137	-2,83
2022	4.708	0	0

Font: Elaboració pròpia a partir de dades de l'Observatori del Treball i Model Productiu

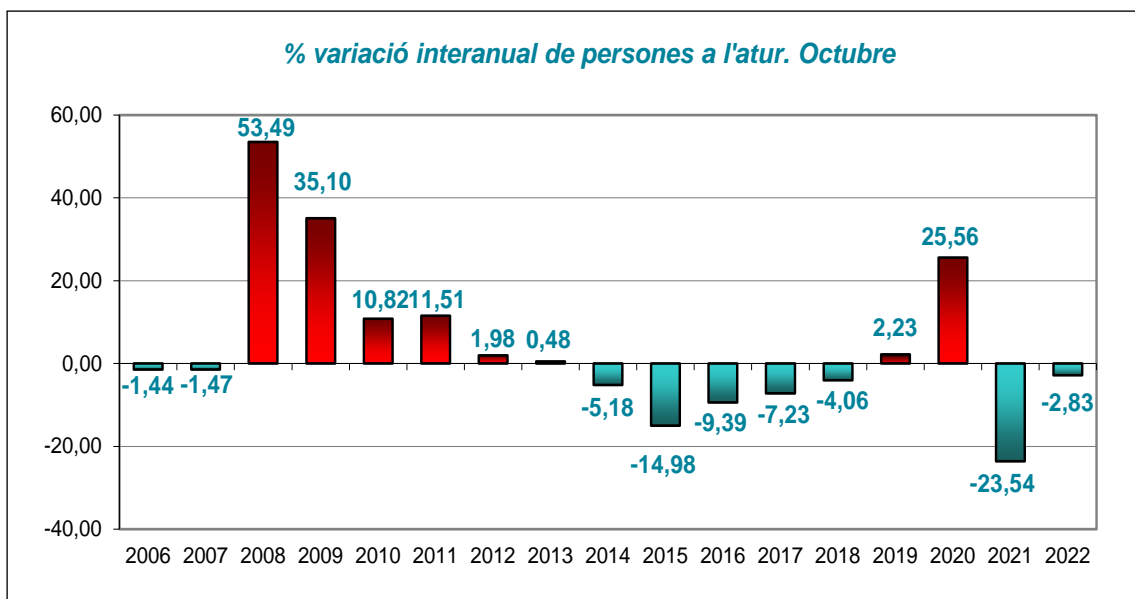


Font: Elaboració pròpia a partir de dades de l'Observatori del Treball i Model Productiu.

- La xifra de persones aturades a la ciutat a l'octubre del 2022 presenta una disminució **interanual** de 137 persones (-2,83%).

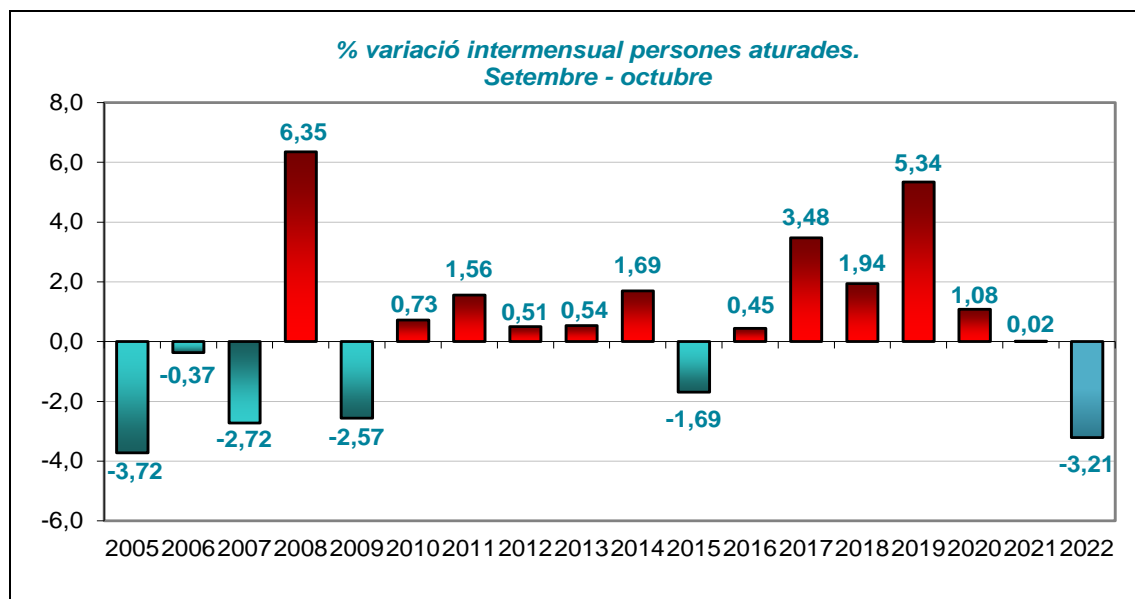


Font: Elaboració pròpia a partir de dades de l'Observatori del Treball i Model Productiu.

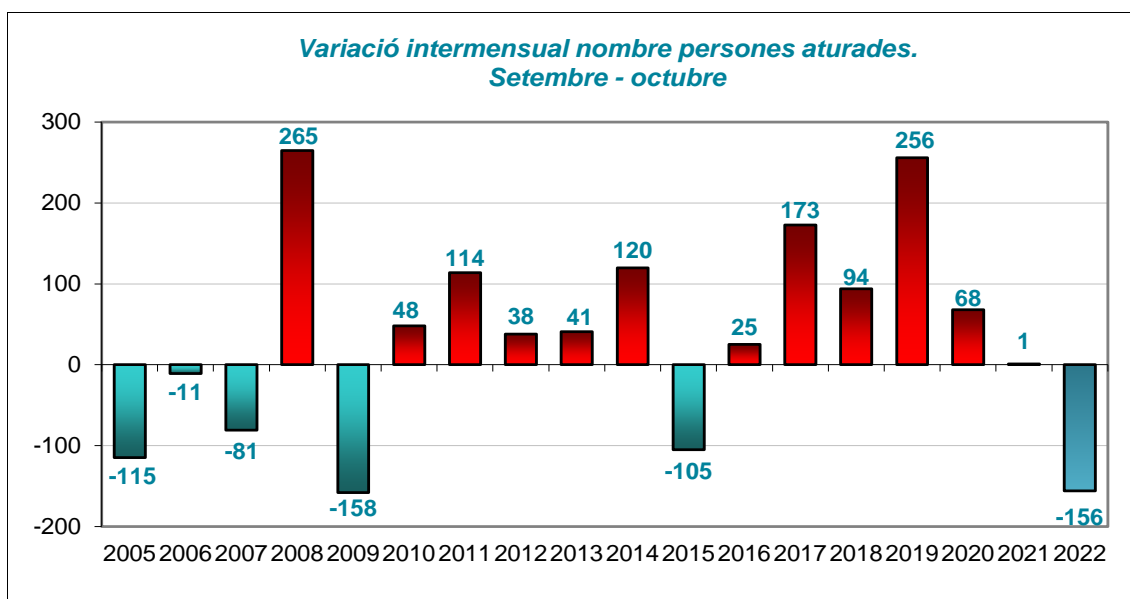


Font: Elaboració pròpia a partir de dades de l'Observatori del Treball i Model Productiu

- En relació a la **variació intermensual**, les dades d'octubre presenten una reducció de 156 persones aturades, suposant una disminució del 3,21% respecte el passat mes de setembre.



Font: Elaboració pròpia a partir de dades de l'Observatori del Treball i Model Productiu



Font: Elaboració pròpia a partir de dades de l'Observatori del Treball i Model Productiu.

- Si es compara amb **altres àmbits territorials**, s'observa com la ciutat de Girona presenta el segon percentatge més accentuat de disminució de l'atur d'entre tots els entorns territorials en la comparativa intermensual, per darrera de la demarcació de Girona. En la comparativa interanual, la ciutat de Girona presenta el comportament de disminució de l'atur més baix en comparació amb la resta d'àmbits territorials i amb el mateix període de l'any passat.

A la taula següent es pot observar com la ciutat de Girona és l'àmbit territorial que presenta el segon percentatge més accentuat de disminució intermensual (-3,21%), darrere de la demarcació de Girona (-4,96%), mentre que la resta d'àmbits territorials tenen percentatges de disminució inferiors, la comarca del Gironès disminueix en un 3,19%, seguit de Catalunya que ho fa en un 1,78% i per últim l'Estat Espanyol en un 0,92%. En la comparativa interanual, la ciutat de Girona presenta el percentatge més petit de disminució de l'atur (-2,83%), mentre la resta d'àmbits territorials presenten percentatges de disminució superiors, la Demarcació de Girona disminueix en un 12,41%, l'Estat Espanyol ho fa en un 10,51%, Catalunya en un 7,93%, i la comarca del Gironès, en un 4,64%.

	Octubre de 2022	Variac. vs mes anterior		Variac. vs any anterior	
		Abs.	%	Abs.	%
Girona ciutat	4.708	-156	-3,21%	-137	-2,83%
Gironès	8.722	-287	-3,19%	-424	-4,64%
Demarcació de Girona	31.685	-1.655	-4,96%	-4.489	-12,41%
Catalunya	347.996	-6.322	-1,78%	-29.964	-7,93%
Estat Espanyol	2.914.892	-27.027	-0,92%	-342.176	-10,51%

Font: Elaboració pròpia a partir de dades de l'Observatori del Treball i Model Productiu i de l'INE.

2. Perfil de l'atur registrat

Segons sexe

- 2.108 persones registrades a l'atur són homes (44,8%), xifra que ha disminuït en 87 persones el darrer mes i en 80 en el darrer any.
- 2.600 són dones (55,2%), nombre que representa una disminució de 69 persones en relació al setembre de 2022 i de 57 dones en relació a l'octubre de 2021.

Percentualment, la disminució intermensual de l'atur ha repercutit més en els homes que en les dones amb un 3,96% de disminució en els homes, mentre que en les dones homes ha suposat una disminució del 2,59%. En la variació interanual el descens de l'atur ha afectat també proporcionalment més als homes amb un 3,66% de descens, mentre que en les dones ha suposat una disminució del 2,15%. El pes percentual del grup femení a l'atur es manté superior al dels homes, existint una diferència de 10,4 punts.

	Octubre del 2022		Variació mes anterior		Variació any anterior	
	Abs.	%	Abs.	%	Abs.	%
Total	4.708	100,0%	-156	-3,21%	-137	-2,83%
Home	2.108	44,8%	-87	-3,96%	-80	-3,66%
Dona	2.600	55,2%	-69	-2,59%	-57	-2,15%

Font: Elaboració pròpia a partir de dades de l'Observatori del Treball i Model Productiu.

Segons edat

- 141 (3%) del total de persones registrades a l'atur tenen menys de 20 anys.
- 691 (14,7%) tenen entre 20 i 29 anys.
- 985 (20,9%) tenen entre 30 i 39 anys.
- 1.070 (22,7%) tenen entre 40 i 49 anys.
- 1.821 (38,7%) tenen 50 anys o més.

En relació al mes anterior, el comportament ha estat d'augment del 0,22% en el grup d'edat dels majors de 50 anys mentre que ha disminuït en la resta de col·lectius, amb descensos que van del 2,76% dels menors de 20 anys al 6,22% del grup d'edat de 40 a 49 anys. Interanualment s'observa un augment de persones aturades en els grups d'edat de 20 a 29 anys i de 30 a 39 anys, mentre que la resta de col·lectius disminueixen, destacant la disminució del 10,46% del col·lectiu de 40 a 49 anys.

Remarcar que un cop més el col·lectiu amb més presència de persones aturades és el de majors de 50 anys, que representen el 38,7% del total de persones aturades i el 9,41% de la població activa en el mateix tram d'edat.

	Octubre del 2022		Variació mes anterior		Variació any anterior	
	Abs.	%	Abs.	%	Abs.	%
Total	4.708	100,0%	-156	-3,21%	-137	-2,83%
Menors de 20 anys	141	3,0	-4	-2,76%	-4	-2,76%
De 20 a 29 anys	691	14,7	-39	-5,34%	27	4,07%
De 30 a 39 anys	985	20,9	-46	-4,46%	5	0,51%
De 40 a 49 anys	1.070	22,7	-71	-6,22%	-125	-10,46%
Majors de 50 anys	1.821	38,7	4	0,22%	-40	-2,15%

Font: Elaboració pròpia a partir de dades de l'Observatori del Treball i Model Productiu.

Segons durada de la demanda

- Del total de persones a l'atur, 2.303 (48,9%) fa menys de 6 mesos que hi són registrades.
- 665 (14,1%) porten a l'atur entre 6 i 12 mesos.
- 431 (9,2%) entre 1 i 2 anys a l'atur.
- 1.309 (27,8%) fa més de 2 anys que estan aturades.

En la variació intermensual, s'observa com el col·lectiu que porta de 12 a 24 mesos en situació d'atur augmenta en un 13,42%, mentre que la resta de col·lectius disminueixen amb percentatges que van del 3,54% dels que porten més de 24 mesos en situació d'atur fins el 7,25% dels que porten de 6 a 12 mesos. En relació a l'octubre de 2021, augmenten les persones aturades que porten en situació d'atur fins a 6 mesos en un 28,16% i les que porten de 6 a 12 mesos que ho fan en un 40,30%, mentre que disminueixen la resta, destacant els de 12 a 24 mesos, que presenten un percentatge de descens del 60,85%.

	Octubre del 2022		Variació mes anterior		Variació any anterior	
	Abs.	%	Abs.	%	Abs.	%
Total	4.708	100,0%	-156	-3,21%	-137	-2,83%
Fins a 6 mesos	2.303	48,9%	-107	-4,44%	506	28,16%
De 6 a 12 mesos	665	14,1%	-52	-7,25%	191	40,30%
De 12 a 24 mesos	431	9,2%	51	13,42%	-670	-60,85%
Més de 24 mesos	1.309	27,8%	-48	-3,54%	-164	-11,13%

Font: Elaboració pròpia a partir de dades de l'Observatori del Treball i Model Productiu.

Segons sector econòmic

- 3.330 (70,7%) del total de persones registrades a l'atur pertanyen al sector serveis.

- 464 (9,9%) a la indústria.
- 381 (8,1%) a la construcció.
- 449 (9,5%) no tenen ocupació anterior.
- 84 (1,8%) a l'agricultura.

En la variació intermensual, hi ha un augment de persones aturades en els sectors de l'agricultura en un 3,70% i del col·lectiu sense ocupació anterior en un 5,90%, mentre que a la resta de sectors econòmics disminueixen les persones aturades amb percentatges que van del 2,32% del sector de la indústria al 4,75% del col·lectiu que pertany al sector de la construcció. Pel que fa a la comparativa anual, podem veure com l'atur augmenta a la indústria en un 10,48% i entre el col·lectiu sense ocupació anterior, en un 14,25%, mentre que a la resta de sectors disminueix amb percentatges que van del 4,34 % del sector serveis al 31,15% de l'agricultura.

	Octubre del 2022		Variació mes anterior		Variació any anterior	
	Abs.	%	Abs.	%	Abs.	%
Total	4.708	100,0%	-156	-3,21%	-137	-2,83%
Agricultura	84	1,8%	3	3,70%	-38	-31,15%
Indústria	464	9,9%	-11	-2,32%	44	10,48%
Construcció	381	8,1%	-19	-4,75%	-48	-11,19%
Serveis	3.330	70,7%	-154	-4,42%	-151	-4,34%
Sense ocupació anterior	449	9,5%	25	5,90%	56	14,25%

Font: Elaboració pròpia a partir de dades de l'Observatori del Treball i Model Productiu.

Segons nivell formatiu

- 461 del total de persones a l'atur (9,8%) no tenen estudis o els estudis primaris els tenen incomplets.
- 3.221 (68,4%) tenen l'educació general (estudis primaris o educació general).
- 533 (11,3%) tenen algun cicle de formació professional o estudis post secundaris.
- 493 (10,5%) tenen estudis universitaris.

La disminució intermensual de l'atur ha repercutit més en el col·lectiu amb estudis universitaris que disminueixen un 12,43%, seguit del col·lectiu amb estudis de FP i post-secundaris que ho fa en un 3,44%, i el grup de persones amb educació general que ho fa en un 1,86. En la comparativa interanual, disminueixen els col·lectius amb estudis primaris incomplets en un 13,25% i els que tenen educació general que ho fa en un 3,33%, mentre que la resta augmenten, destacant els que tenen estudis universitaris que ho fan en un 4,01%.

	Octubre del 2022		Variació mes anterior		Variació any anterior	
	Abs.	%	Abs.	%	Abs.	%
Total	4.708	100,0%	-156	-3,21%	-137	-2,83%
Sense estudis	114	2,4%	0	0,00%	2	1,79%
Estudis primaris incomple	347	7,4%	-6	-1,70%	-53	-13,25%
Educació general	3.221	68,4%	-61	-1,86%	-111	-3,33%
FP i Post-secundaris	533	11,3%	-19	-3,44%	6	1,14%
Estudis universitaris	493	10,5%	-70	-12,43%	19	4,01%

Font: Elaboració pròpia a partir de dades de l'Observatori del Treball i Model Productiu.

Segons origen

- De les 4.708 persones registrades a l'atur, 1.248 (26,5%) són d'origen estranger.
- D'aquestes 1.248 persones, 224 (4,8%) són estrangeres comunitàries i 1.024 (21,8%) no comunitàries.

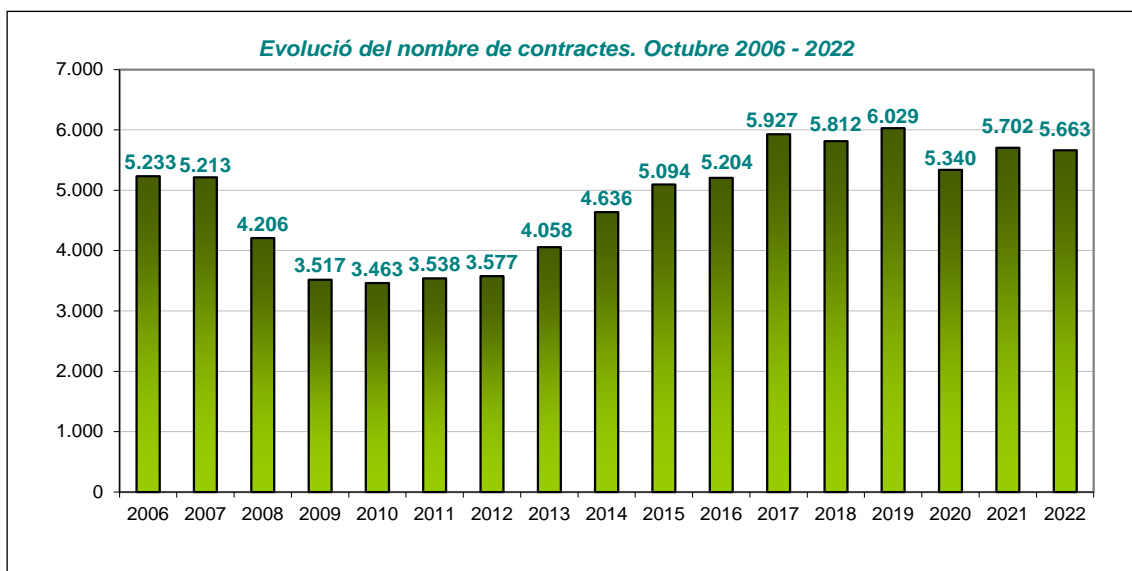
La disminució intermensual de l'atur d'aquest mes afecta a tots els col·lectius, destacant el descens de les persones en situació d'atur comunitàries espanyoles que disminueixen en un 3,51%. En relació a l'any anterior, disminueixen els estrangers no comunitaris en un 10,10% i el col·lectiu comunitari espanyol que ho fa en un 0,66%, mentre que el col·lectiu comunitari no espanyol augmenta en un 0,45%.

	Octubre del 2022		Variació mes anterior		Variació any anterior	
	Abs.	%	Abs.	%	Abs.	%
Total	4.708	100,0%	-156	-3,21%	-137	-2,83%
Comunitari espanyol	3.460	73,5%	-126	-3,51%	-23	-0,66%
Comunitari no espanyol	224	4,8%	-3	-1,32%	1	0,45%
No comunitari	1.024	21,8%	-27	-2,57%	-115	-10,10%
Sense nacionalitat	0	0,0%	0	0,00%	0	0,00%

Font: Elaboració pròpia a partir de dades de l'Observatori del Treball i Model Productiu.

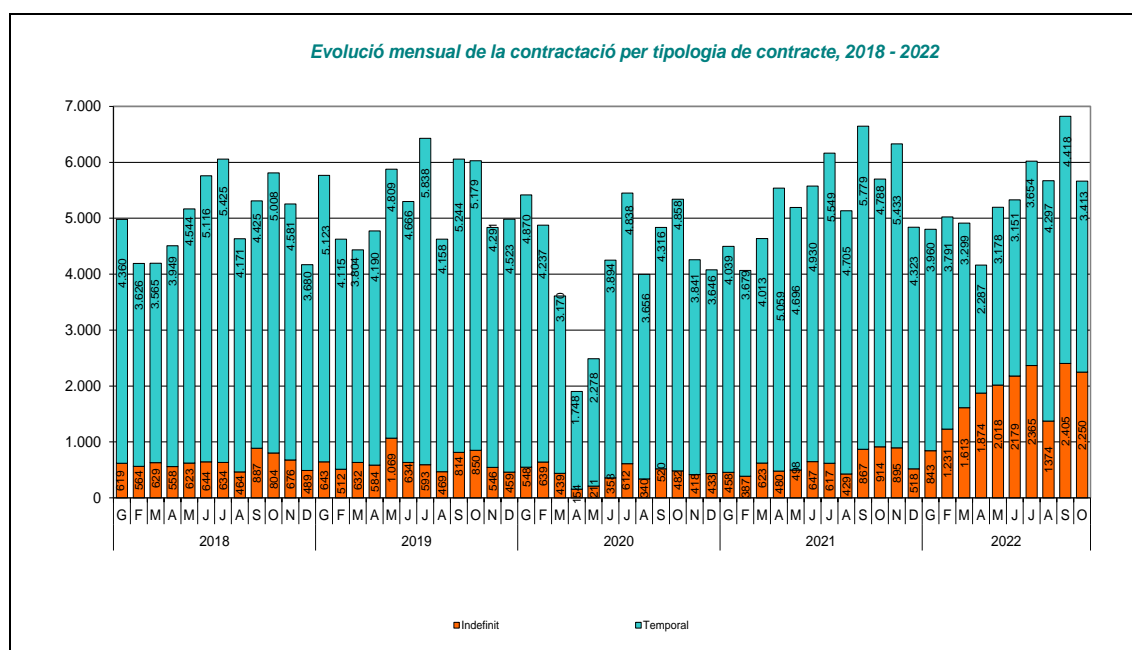
3. Contractació laboral

La xifra de contractes formalitzats al mes d'octubre és de 5.663, dada que suposa un descens del 0,68% en comparació als formalitzats a l'octubre de 2021. En comparació amb el mes de setembre, el nombre de contractes ha disminuït en un 17%. La xifra d'aquest any suposa un augment del 63,50% dels contractes formalitzats respecte de a l'octubre de 2010, any amb menys contractes en aquest mes (3.463).

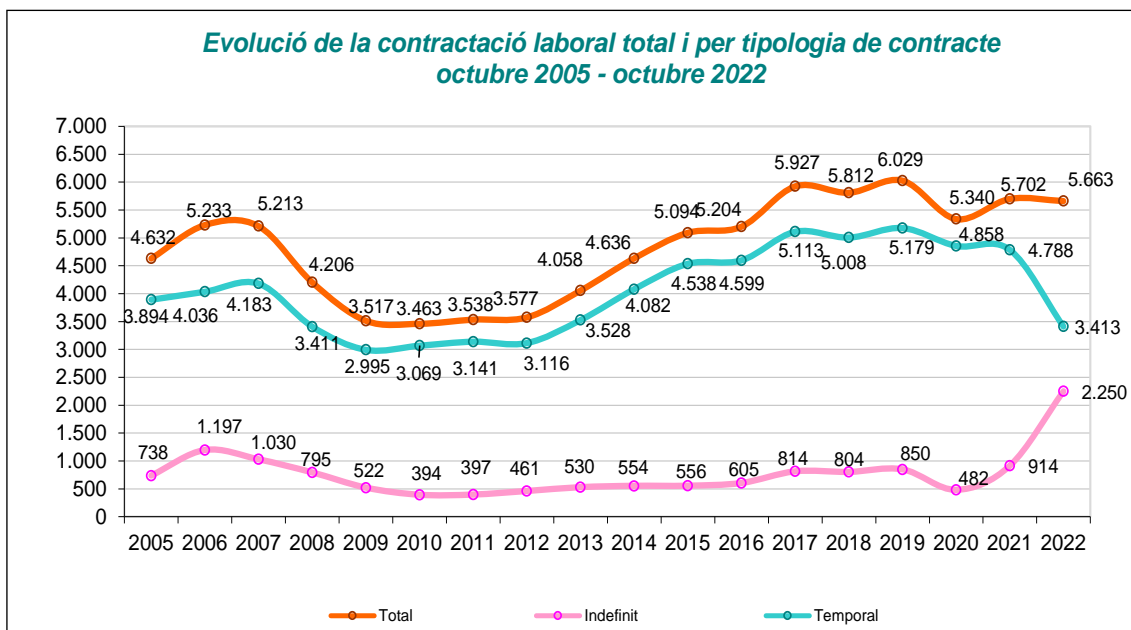


Font: Elaboració pròpia a partir de dades de l'Observatori del Treball i Model Productiu

La tendència en la contractació la fixa l'evolució dels contractes temporals, si bé en els darrers mesos ha augmentat la contractació indefinida després de l'aprovació de la darrera reforma laboral. Al mes d'octubre els contractes temporals suposen un 60,27% sobre el total de la contractació, mentre que els indefinits representen un 39,73%. La variació intermensual ha estat negativa tant pels contractes indefinits en un 6,44% com en els temporals en un 22,75%. El comportament interanual presenta un increment en la contractació indefinida del 146,17% i una disminució del 28,72% en la contractació temporal.

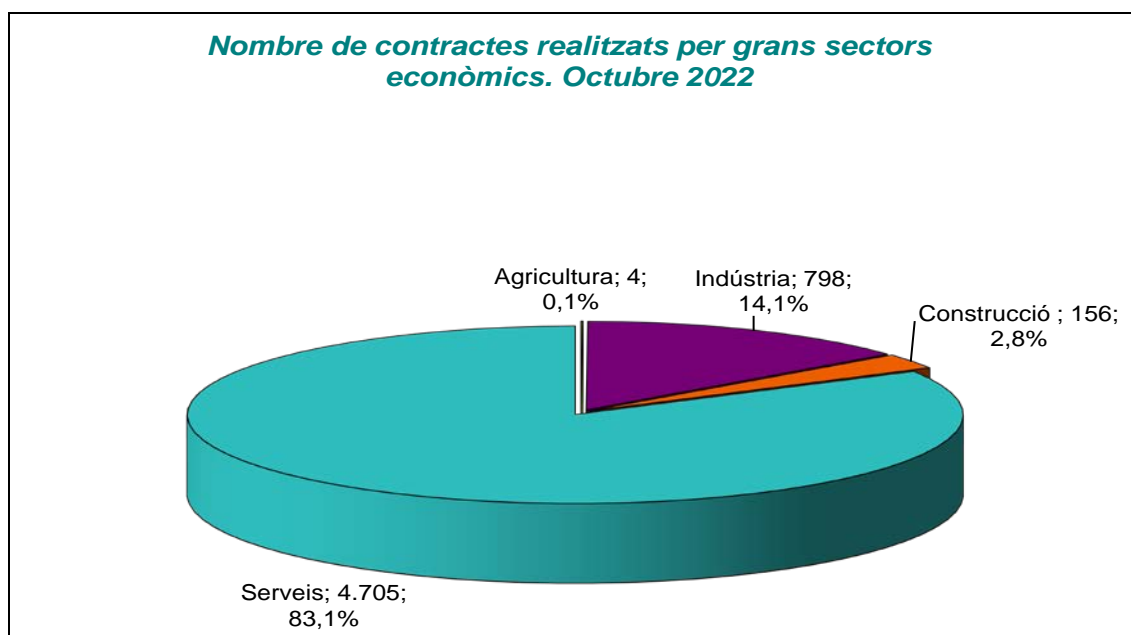


Font: Elaboració pròpia a partir de dades de l'Observatori del Treball i Model Productiu



Font: Elaboració pròpia a partir de dades de l'Observatori del Treball i Model Productiu

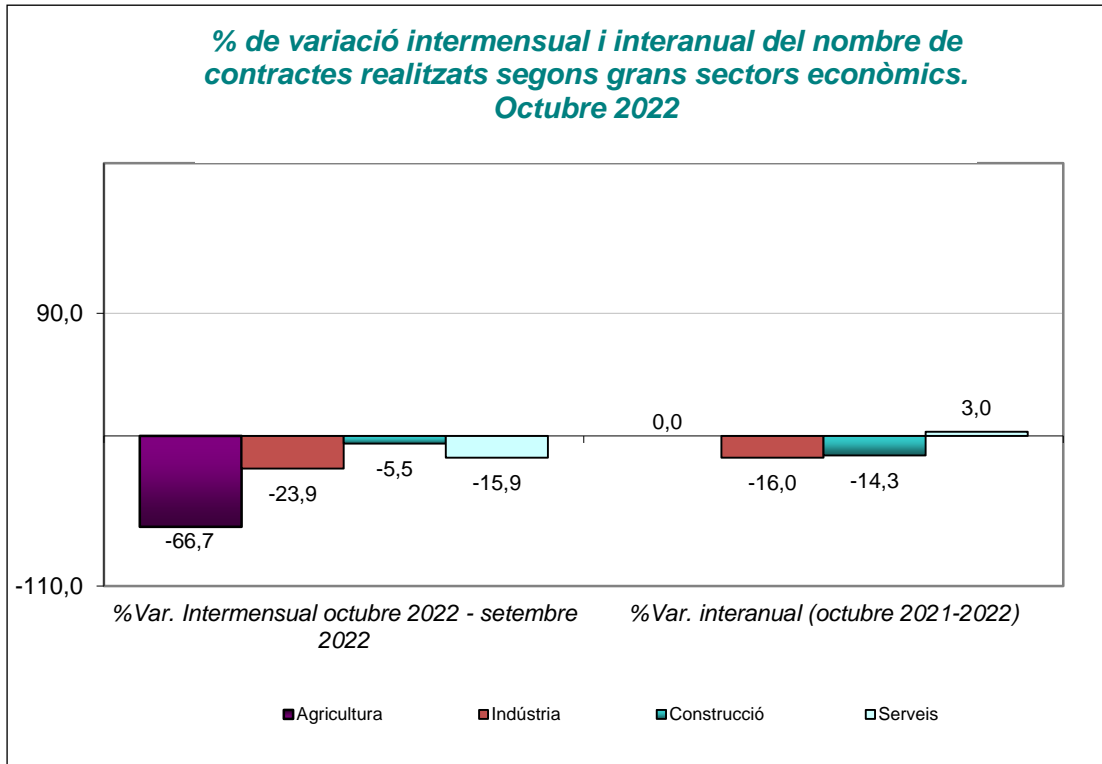
La contractació del mes d'octubre per **sectors econòmics** es continua repartint bàsicament segons el pes dels grans sectors. El volum principal recau, com es pot observar en el gràfic, en els serveis (83,1%) i en segon lloc, però amb una proporció molt menor, en la indústria (14,1%).



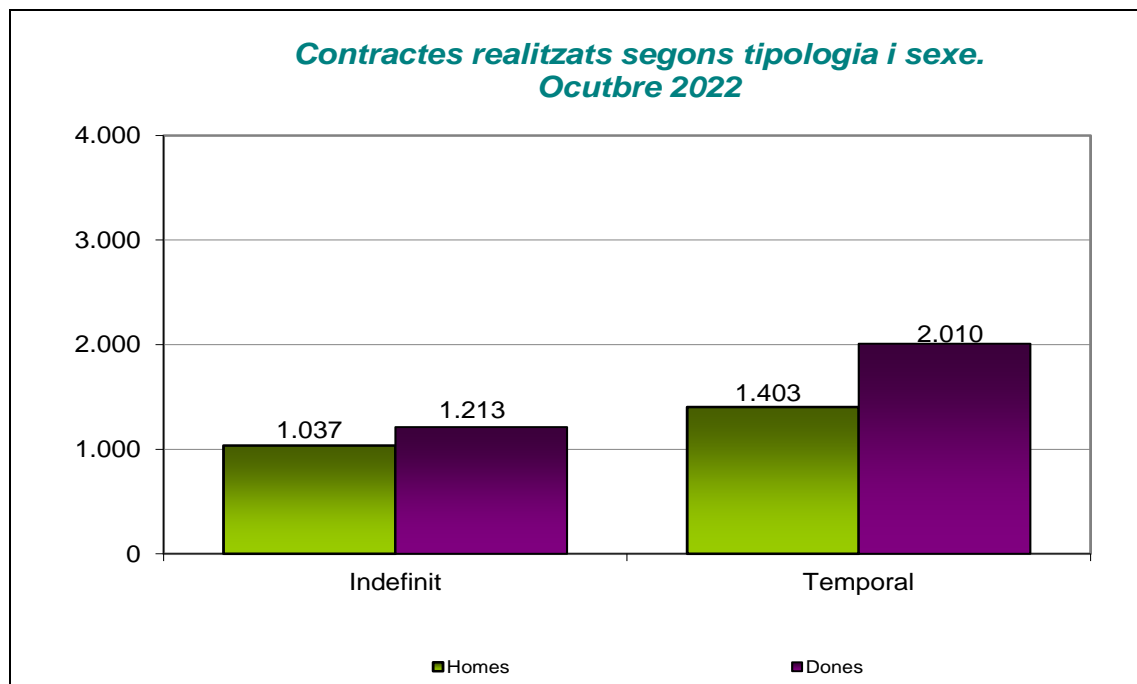
Font: Elaboració pròpia a partir de dades de l'Observatori del Treball i Model Productiu.

Les variacions de la contractació mostren a mes d'octubre una evolució intermensual negativa en tots els sectors econòmics. En la comparativa interanual, en relació a

l'octubre de 2021, les dades del 2022 suposen una evolució negativa en els sectors de la indústria i la construcció i positiva en el sector serveis, mentre que l'agricultura no presenta variació respecte l'any anterior.



Font: Elaboració pròpia a partir de dades de l'Observatori del Treball i Model Productiu.

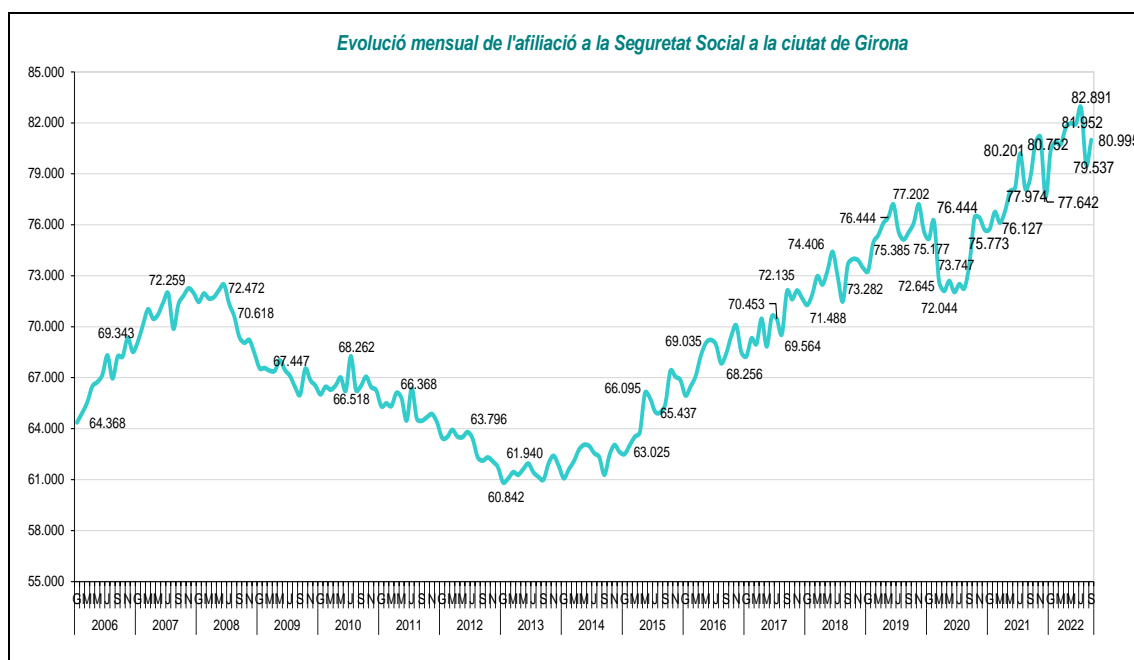


Font: Elaboració pròpia a partir de dades de l'Observatori del Treball i Model Productiu.

El mes d'octubre la proporció de contractació segons sexe es decanta cap a les dones, que agrupen el 56,9% de la totalitat dels contractes realitzats, envers el 43,1% dels homes. Sobre el total de contractes indefinits i temporals, i el 58,9% de contractes temporals i el 53,9% dels contractes indefinits s'han adreçat a les dones, envers el 41,1% i el 46,1% dels contractes temporals i indefinits adreçats als homes respectivament.

4. Afiliació a la Seguretat Social

En relació al nombre de persones afiliades a la Seguretat Social a la ciutat de Girona, les dades disponibles corresponents al mes de setembre de 2022 marquen un augment interanual del 2,80% (en el moment de tancar l'informe encara no es disposen de les dades del mes d'octubre corresponents a l'afiliació per municipis el darrer dia de mes). Aquest mes de setembre, anualment es continua assolint la xifra més alta registrada durant els mesos de setembre en comparació amb els darrers anys, tal i com es mostra a les gràfiques següents.

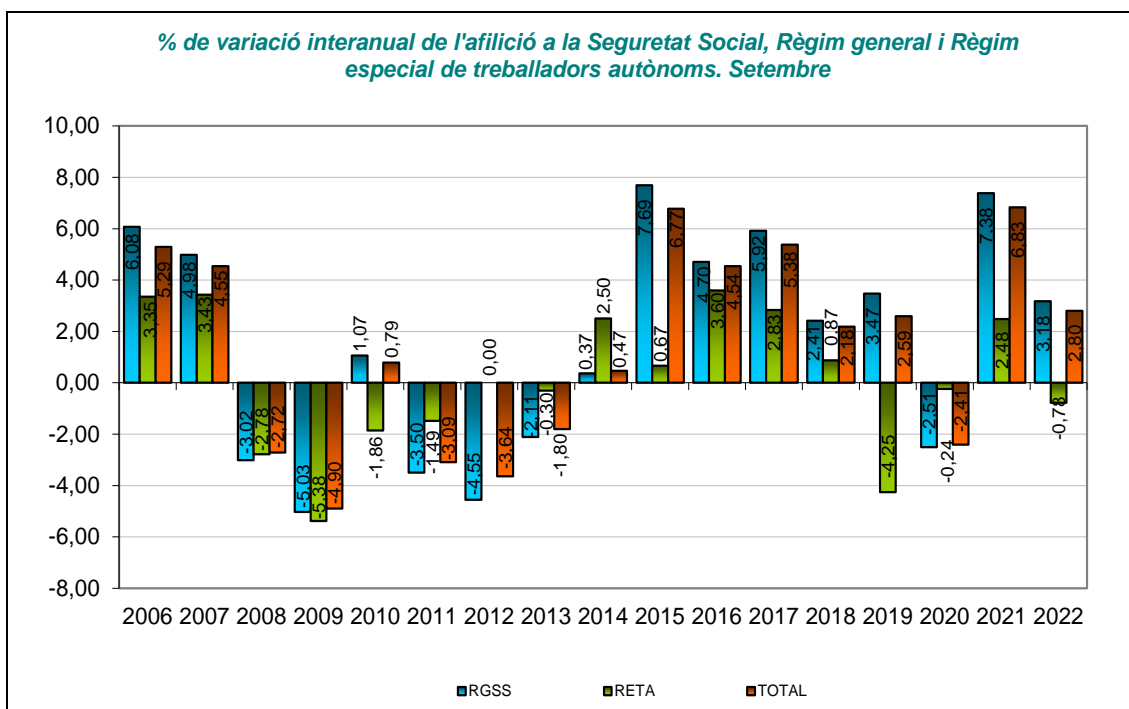


Font: Elaboració pròpia a partir de dades del *Ministerio de Trabajo, Migraciones y Seguridad Social*.

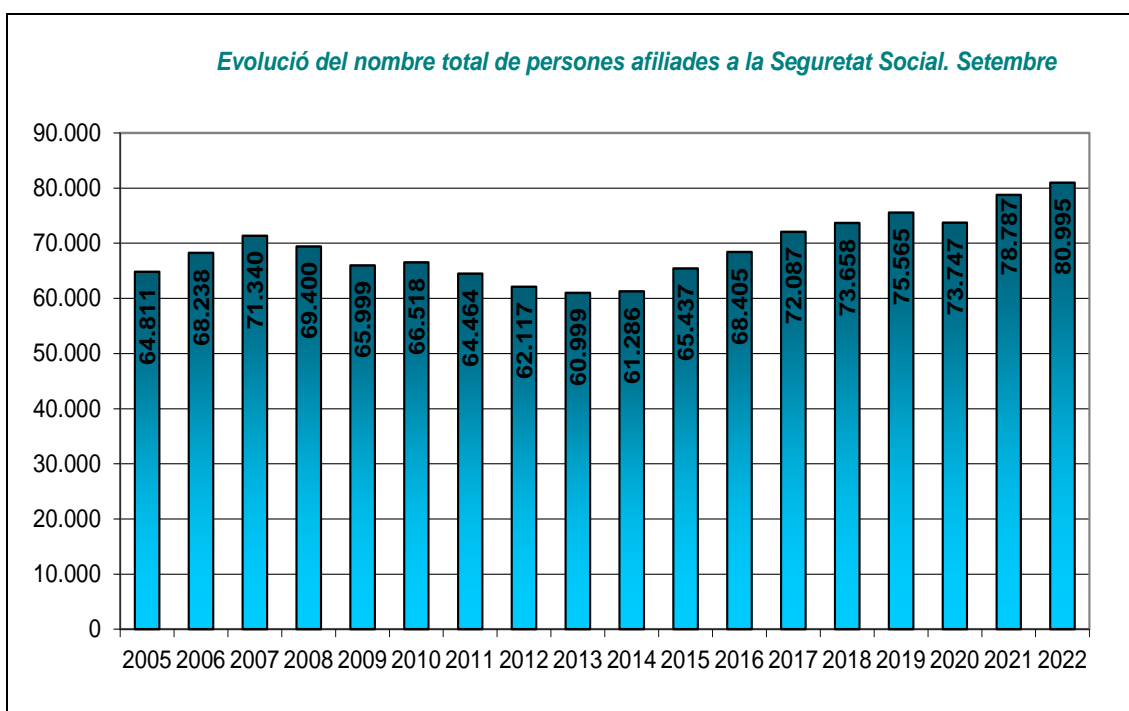
El nombre total de persones afiliades al setembre del 2022 a últim dia del mes ha estat de 80.995. Aquesta xifra és un 1,83% superior a la del passat mes d'agost i suposa un increment del 2,80% respecte el setembre de 2021.

Des del 2013, any amb la xifra més baixa d'afiliació en aquest mes, s'ha produït un increment del 32,78%: 19.996 afiliacions més. Aquest mes de setembre es continua

assolint la xifra més elevada d'afiliació (5.430 afiliacions, un 7,19% més que al setembre del 2019, any amb més afiliació abans de la crisi del COVID-19).



Font: Elaboració pròpia a partir de dades del Ministerio de Trabajo, Migraciones y Seguridad Social.



Font: Elaboració pròpia a partir de dades del Ministerio de Trabajo, Migraciones y Seguridad Social.

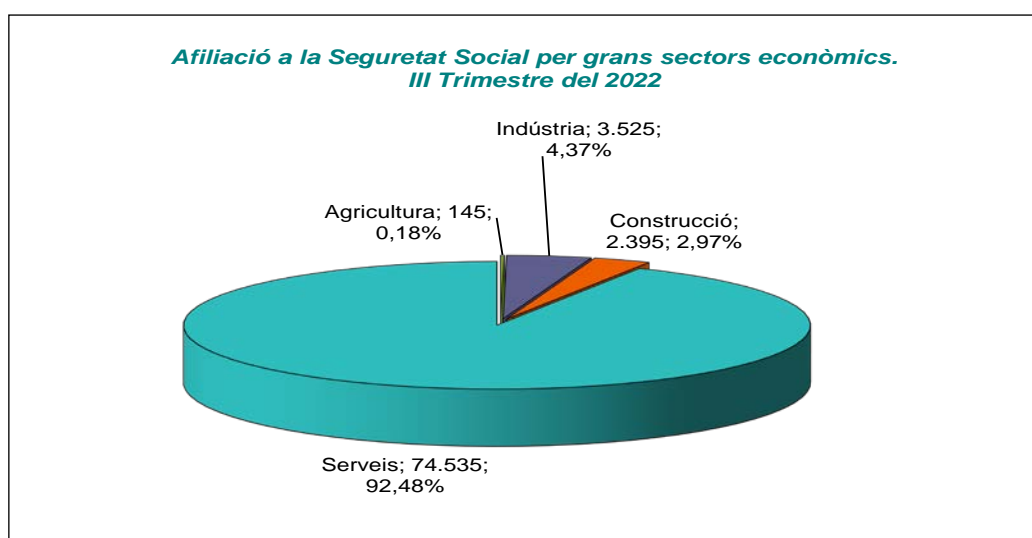
L'evolució en relació al mateix mes de l'any passat ha estat positiva en l'afiliació a la Seguretat Social en el règim general (3,18%) i negativa en el règim d'autònoms (-0,78%). El mes de setembre presenta una variació intermensual positiva del 2,07% en

el règim general, i negativa del 0,43% en el règim d'autònoms. Aquest mes, el règim general representa el 90,17% de l'afiliació total.

Comparant les dades d'afiliació de la ciutat amb les de la Demarcació i les de Catalunya s'observa com la Demarcació de Girona és la que presenta una major variació anual, amb un augment del 3,92% seguit per Catalunya (3,47%) i per últim, la ciutat de Girona (2,80%). En la comparativa intermensual, Girona ciutat és qui presenta el percentatge d'increment més elevat (1,83%), seguit de Catalunya (0,83), mentre la Demarcació de Girona disminueix amb un 3,48%. Percentualment la ciutat de Girona és qui obté una major afiliació en el règim general de la Seguretat Social, un 90,17% per sobre del 82,09% de Catalunya i del 79,05% de la Demarcació de Girona.

Setembre 2022						
	RGSS	RETA	Total Afiliació	% Variació Mensual	% Variació Anual	% RGSS
Girona ciutat	73.037	6.760	80.995	1,83	2,80	90,17
Demarcació Girona	273.556	62.001	346.059	-3,48	3,92	79,05
Catalunya	2.938.093	555.272	3.579.095	0,83	3,47	82,09

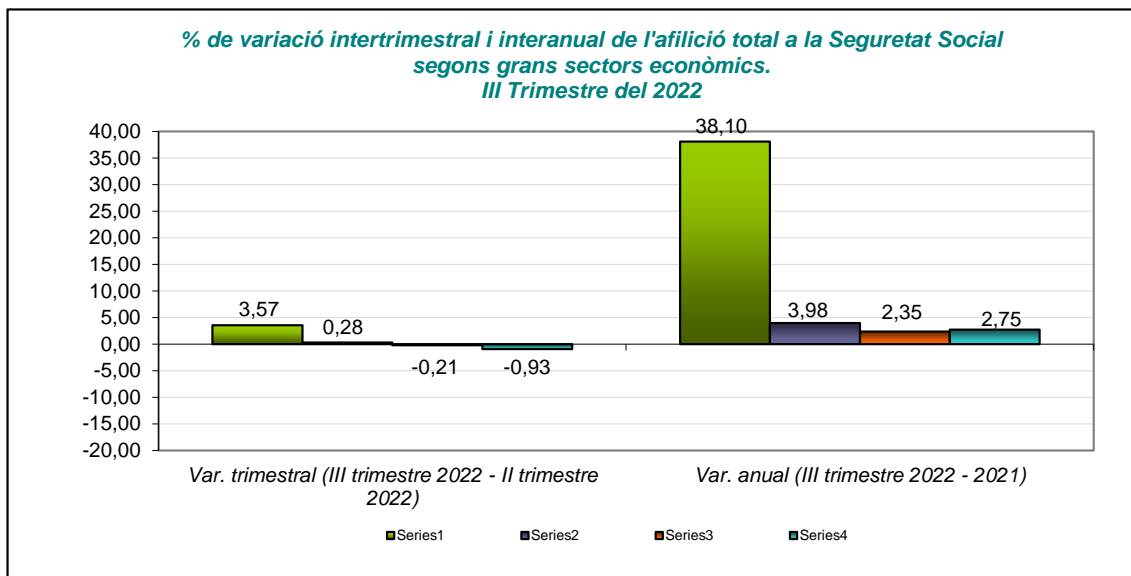
Font: Elaboració pròpia a partir de dades del Ministerio de Trabajo Migraciones y Seguridad Social



Font: Elaboració pròpia a partir de dades de l'Institut d'Estadística de Catalunya

La informació sobre **l'afiliació per sectors econòmics** es pot consultar novament des del segon trimestre de 2022 a l'Institut d'Estadística de Catalunya (IDESCAT) a escala municipal per a cada final de **trimestre**. Les últimes dades publicades, referents al tercer trimestre del 2022, mostren com el sector serveis concentra el 92,48% de les afiliacions a la Seguretat Social. La indústria el segueix amb el 4,37% i la construcció amb el 2,97%.

La variació interanual és positiva en tots els sectors econòmics, destacant l'agricultura en un 38,10%. Així mateix, la variació intertrimestral és positiva en l'agricultura i la indústria i negativa en la construcció i els serveis.



Font: Elaboració pròpia a partir de dades de l'Institut d'Estadística de Catalunya