



**Observatori del
mercat de
treball, del
comerç i del
turisme**

Àrea de Promoció Econòmica

Informe socioeconòmic

Setembre 2019

Aquesta acció està subvencionada pel Servei Públic d'Ocupació de Catalunya en el marc dels Programes de suport al desenvolupament local



Àrea de Promoció Econòmica

Girona, octubre del 2019

Índex

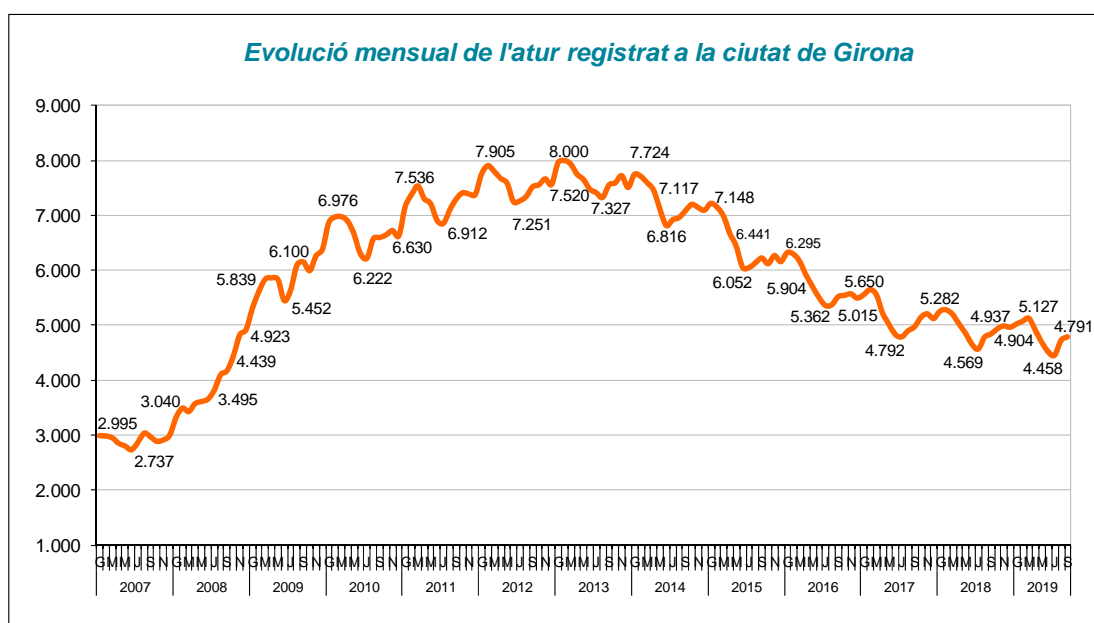
1. ATUR REGISTRAT	2
2. PERFIL DE L'ATUR REGISTRAT	6
SEGONS SEXE	6
SEGONS EDAT	6
SEGONS DURADA DE LA DEMANDA	7
SEGONS SECTOR ECONÒMIC	7
SEGONS NIVELL FORMATIU	8
SEGONS ORIGEN	9
3. CONTRACTACIÓ LABORAL	9
4. AFILIACIÓ A LA SEGURETAT SOCIAL	13

1. Atur registrat

El nombre de persones registrades a l'atur a Girona en acabar el mes de setembre del 2019 ha estat de 4.791.

Aquest mes presenta un augment intermensual de l'1,40%, major que el de l'any anterior, però molt similar al del 2017. Per contra, interanualment, continua la tendència de disminució, tot i que en menor intensitat que els últims anys, i és el cinquè any consecutiu de reducció en mes de setembre.

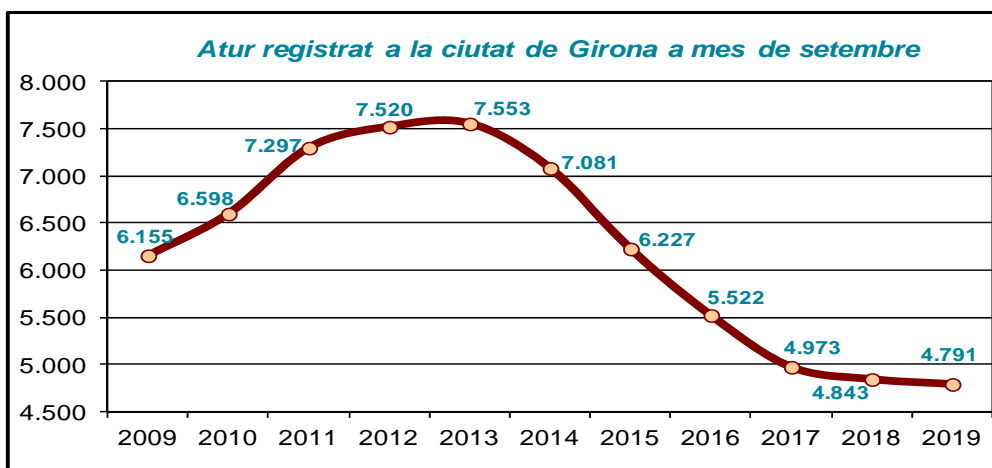
Des de setembre del 2013, any amb les xifres més altes d'atur en aquest mes a Girona, s'ha produït una reducció del 36,57%.



Font: Elaboració pròpia a partir de dades de l'Observatori del Treball i Model Productiu.

	Atur registrat a mes de setembre	Diferència en relació al setembre del 2019	
		Abs.	%
2009	6.155	-1.364	-22,16
2010	6.598	-1.807	-27,39
2011	7.297	-2.506	-34,34
2012	7.520	-2.729	-36,29
2013	7.553	-2.762	-36,57
2014	7.081	-2.290	-32,34
2015	6.227	-1.436	-23,06
2016	5.522	-731	-13,24
2017	4.973	-182	-3,66
2018	4.843	-52	-1,07
2019	4.791		

Font: Elaboració pròpia a partir de dades de l'Observatori del Treball i Model Productiu.

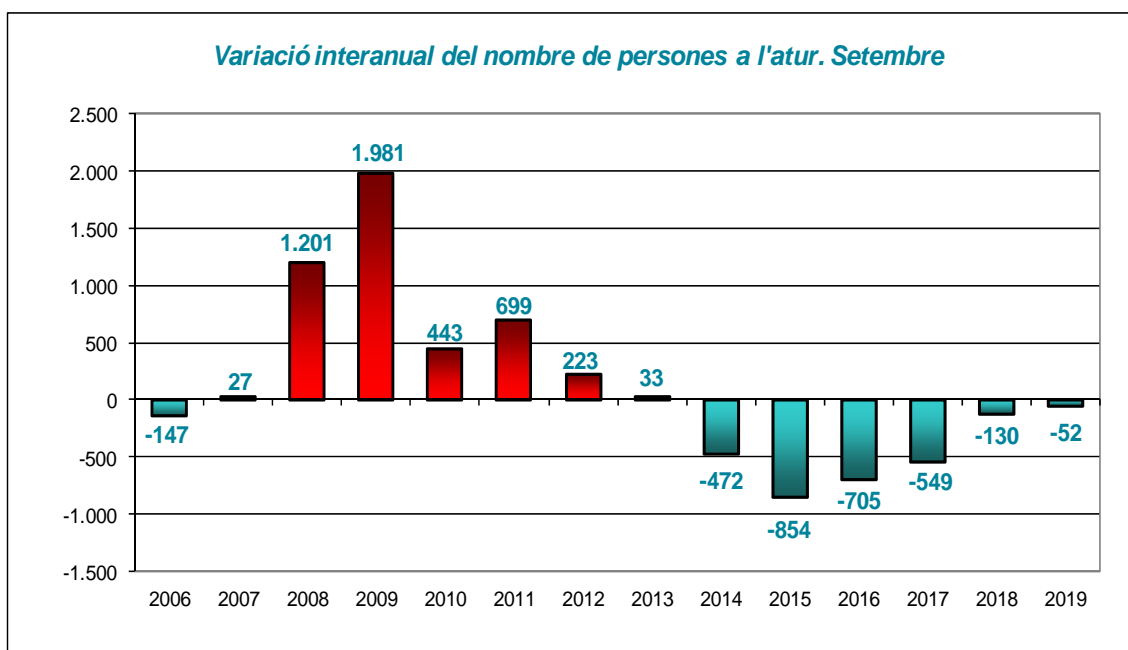


Font: Elaboració pròpia a partir de dades de l'Observatori del Treball i Model Productiu

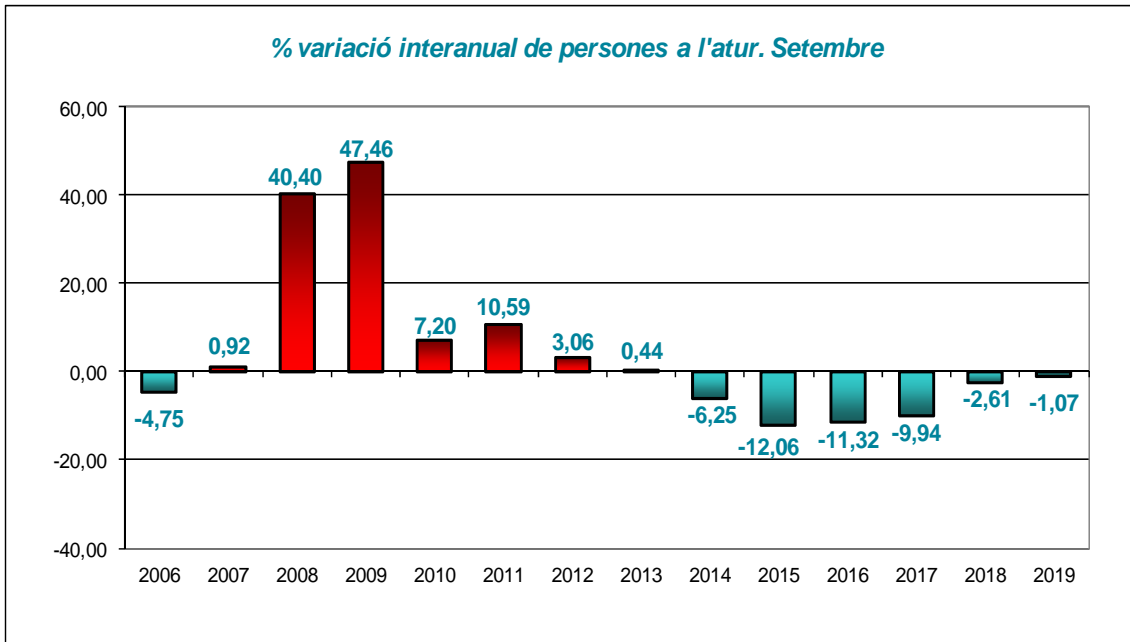
- La xifra de persones aturades a la ciutat al setembre del 2019 presenta una **disminució interanual** de 52 persones (-1,07%). La intensitat de reducció s'ha moderat lleugerament. Aquesta davallada de persones aturades és percentualment i en nombres absoluts menor que la dels últims cinc anys.

Tanmateix, el nombre de persones registrades a l'atur en el mes de setembre és el més baix dels últims deu anys. Cal retrocedir fins al 2008 per trobar una dada d'atur inferior en aquest mes.

En global, es porten 70 mesos consecutius amb una reducció interanual de l'atur registrat a la ciutat.

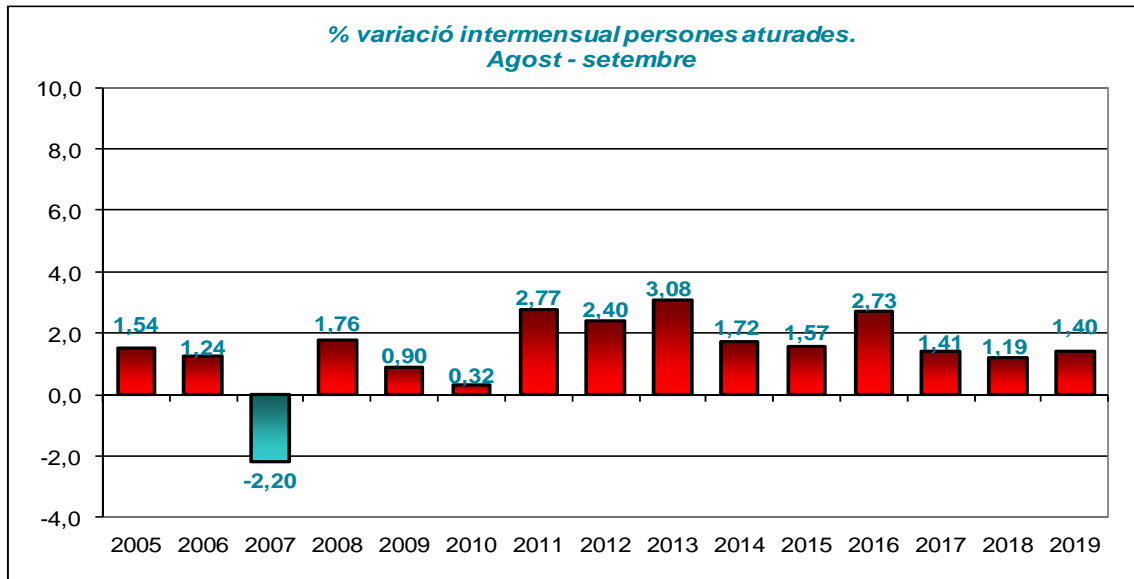


Font: Elaboració pròpia a partir de dades de l'Observatori del Treball i Model Productiu.

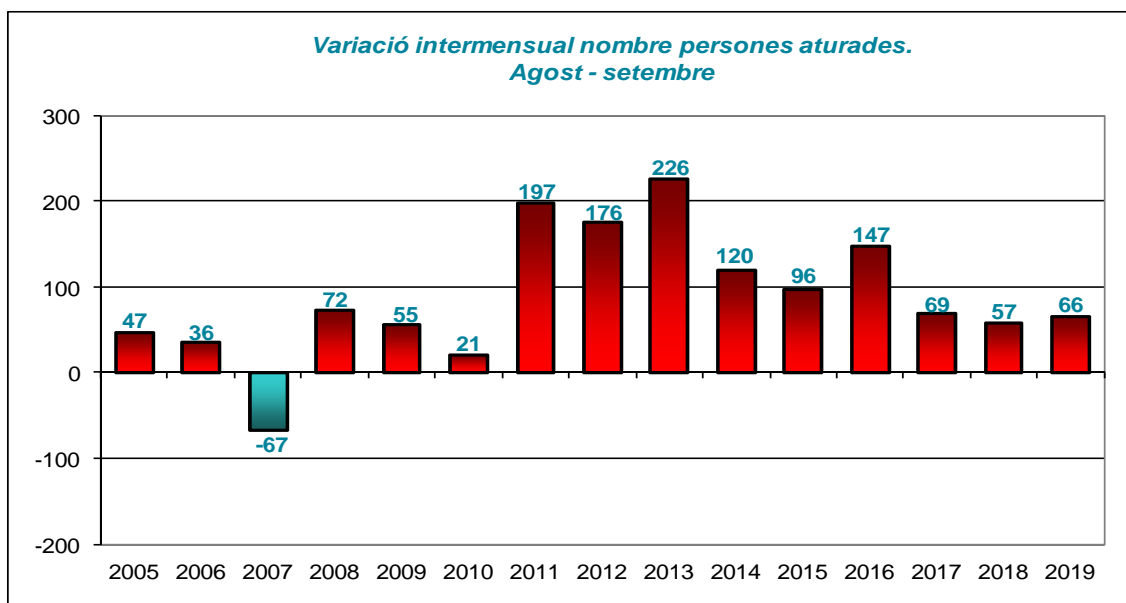


Font: Elaboració pròpia a partir de dades de l'Observatori del Treball i Model Productiu.

- En relació a la **variació intermensual**, les dades de setembre suposen un augment de persones en la xifra del registre de l'atur, un 1,40% més que en comparació amb l'agost.



Font: Elaboració pròpia a partir de dades de l'Observatori del Treball i Model Productiu.



Font: Elaboració pròpia a partir de dades de l'Observatori del Treball i Model Productiu.

- Si es compara amb **altres àmbits territorials**, s'observa com tan intermensualment com interanualment la ciutat de Girona presenta una tendència de comportament similar a la resta d'àmbits.

A la taula següent es pot observar com, tot i que tots els àmbits territorials presenten un augment de persones registrades a l'atur respecte el mes anterior, la demarcació de Girona destaca per tenir el percentatge d'augment més elevat (5,36%) i Catalunya és qui presenta un menor augment (0,32%). Fent la comparació amb les dades de l'any anterior, la ciutat de Girona és qui presenta un percentatge de disminució menor (-1,07%) i l'Estat Espanyol el més elevat (-3,83%).

	setembre del 2019	Variac. vs mes anterior		Variac. vs any anterior	
		Abs.	%	Abs.	%
Girona ciutat	4.791	66	1,40%	-52	-1,07%
Gironès	8.959	155	1,76%	-193	-2,11%
Demarcació de Girona	33.827	1.721	5,36%	-923	-2,66%
Catalunya	372.623	1.205	0,32%	-7.721	-2,03%
Estat Espanyol	3.079.711	13.907	0,45%	-122.798	-3,83%

Font: Elaboració pròpia a partir de dades de l'Observatori del Treball i Model Productiu i de l'INE.

2. Perfil de l'atur registrat

Segons sexe

- 2.131 persones registrades a l'atur són homes (44,5%), xifra que ha augmentat en 49 persones el darrer mes i reduït en 14 el darrer any.
- 2.660 són dones (55,5%), nombre que representa un increment de 17 persones en relació a l'agost passat i una reducció de 38 dones en relació al setembre del 2018.

L'augment intermensual de l'atur ha repercutit més en els homes (2,35%) que en les dones (0,64%), de la mateixa manera, la disminució interanual que s'ha produït ha afavorit lleugerament més a les dones que als homes. Tot i així, el pes percentual del grup femení a l'atur es manté alt, existint una diferència d'onze punts en relació al grup dels homes.

	Setembre del 2019		Variació mes anterior		Variació any anterior	
	Abs.	%	Abs.	%	Abs.	%
Total	4.791	100,0%	66	1,40%	-52	-1,07%
Home	2.131	44,5%	49	2,35%	-14	-0,65%
Dona	2.660	55,5%	17	0,64%	-38	-1,41%

Font: Elaboració pròpia a partir de dades de l'Observatori del Treball i Model Productiu.

Segons edat

- 147 (3,1%) del total de persones registrades a l'atur tenen menys de 20 anys.
- 752 (15,7%) tenen entre 20 i 29 anys.
- 1.030 (21,5%) tenen entre 30 i 39 anys.
- 1.104 (23,0%) tenen entre 40 i 49 anys.
- 1.758 (36,7%) tenen 50 anys o més.

En relació al mes anterior, el comportament ha estat d'augment general en tots els grups d'edat, excepte en les persones aturades de 40 a 49 anys, que mostren un lleu descens (2,04%). Interanualment destacar que els joves de 20 a 29 anys i els majors de 50 anys, presenten un augment de persones aturades en relació a l'agost de l'any passat (3,16% i 3,11% respectivament), mentre que el col·lectiu de menors de 20 anys són els que presenten una major reducció de persones aturades (9,26%).

Remarcar que un mes més el col·lectiu amb més presència de persones aturades és el de majors de 49 anys, que representen el 36,7% del total de persones aturades i el 9,55% de la població activa en el mateix tram d'edat.

	Setembre del 2019		Variació mes anterior		Variació any anterior	
	Abs.	%	Abs.	%	Abs.	%
Total	4.791	100,0%	66	1,40%	-52	-1,07%
Menors de 20 anys	147	3,1	24	19,51%	-15	-9,26%
De 20 a 29 anys	752	15,7	50	7,12%	23	3,16%
De 30 a 39 anys	1.030	21,5	15	1,48%	-49	-4,54%
De 40 a 49 anys	1.104	23,0	-23	-2,04%	-64	-5,48%
Majors de 50 anys	1.758	36,7	0	0,00%	53	3,11%

Font: Elaboració pròpia a partir de dades de l'Observatori del Treball i Model Productiu.

Segons durada de la demanda

- Del total de persones a l'atur, 2.411 (50,3%) fa menys de 6 mesos que hi són registrades.
- 748 (15,6%) porten a l'atur entre 6 i 12 mesos.
- 588 (12,3%) entre 1 i 2 anys a l'atur.
- 1.044 (21,8%) fa més de 2 anys que hi són.

L'augment intermensual es concentra majoritàriament en el col·lectiu de fins a 6 mesos, que presenta un increment del 3,88%, per contra el col·lectiu de 12 a 24 mesos mostra un descens de persones aturades més destacat (4,08%). En relació al setembre del 2018 hi ha una disminució general de l'atur en tots els àmbits, excepte en el col·lectiu de fins a 6 mesos i els de 6 a 12 mesos, que presenten augments del 3,34% i del 2,05% respectivament.

	Setembre del 2019		Variació mes anterior		Variació any anterior	
	Abs.	%	Abs.	%	Abs.	%
Total	4.791	100,0%	66	1,40%	-52	-1,07%
Fins a 6 mesos	2.411	50,3%	90	3,88%	78	3,34%
De 6 a 12 mesos	748	15,6%	3	0,40%	15	2,05%
De 12 a 24 mesos	588	12,3%	-25	-4,08%	-137	-18,90%
Més de 24 mesos	1.044	21,8%	-2	-0,19%	-8	-0,76%

Font: Elaboració pròpia a partir de dades de l'Observatori del Treball i Model Productiu.

Segons sector econòmic

- 3.454 (72,1%) del total de les persones registrades a l'atur pertanyen al sector serveis.
- 437 (9,1%) a la construcció.
- 443 (9,2%) a la indústria.
- 374 (7,8%) no tenen ocupació anterior.
- 83 (1,7%) a l'agricultura.

L'augment de l'atur al mes de setembre es reflecteix en quasi tots els sectors, però especialment en els sense ocupació anterior, que presenta un increment del 8,41% respecte el passat mes d'agost. Quant a la comparativa interanual, la reducció s'ha produït en tots els àmbits excepte ens els de la indústria i els sense ocupació anterior que augmenten en 58 i 14 persones respectivament.

	Setembre del 2019		Variació mes anterior		Variació any anterior	
	Abs.	%	Abs.	%	Abs.	%
Total	4.791	100,0%	66	1,40%	-52	-1,07%
Agricultura	83	1,7%	2	2,47%	-3	-3,49%
Indústria	443	9,2%	29	7,00%	58	15,06%
Construcció	437	9,1%	-7	-1,58%	-14	-3,10%
Serveis	3.454	72,1%	13	0,38%	-107	-3,00%
Sense ocupació anterior	374	7,8%	29	8,41%	14	3,89%

Font: Elaboració pròpia a partir de dades de l'Observatori del Treball i Model Productiu.

Segons nivell formatiu

- 526 del total de persones a l'atur (11%) no tenen estudis o els estudis primaris els tenen incomplets.
- 3.167 (66,1%) tenen l'educació general (estudis primaris o educació general).
- 526 (11%) tenen algun cicle de formació professional o estudis post secundaris.
- 572 (11,9%) tenen estudis universitaris.

En relació al mes anterior, l'atur ha augmentat en tots els grups, excepte els que tenen estudis universitaris, que han disminuït en un 2,39%. La variació interanual mostra un descens majoritari, excepte en els estudis universitaris i els d'FP i post-secundaris que augmenten en un 14,86% i un 2,33% respectivament.

	Setembre del 2019		Variació mes anterior		Variació any anterior	
	Abs.	%	Abs.	%	Abs.	%
Total	4.791	100,0%	66	1,40%	-52	-1,07%
Sense estudis	123	2,6%	4	3,36%	-6	-4,65%
Estudis primaris incomplets	403	8,4%	12	3,07%	-3	-0,74%
Educació general	3.167	66,1%	27	0,86%	-129	-3,91%
FP i Post-secundaris	526	11,0%	37	7,57%	12	2,33%
Estudis universitaris	572	11,9%	-14	-2,39%	74	14,86%

Font: Elaboració pròpia a partir de dades de l'Observatori del Treball i Model Productiu.

Segons origen

- De les 4.791 persones registrades a l'atur, 1.269 (26,5%) són d'origen estranger.
- D'aquestes 1.269 persones, 217 són estrangeres comunitàries i 1.052 no comunitàries.

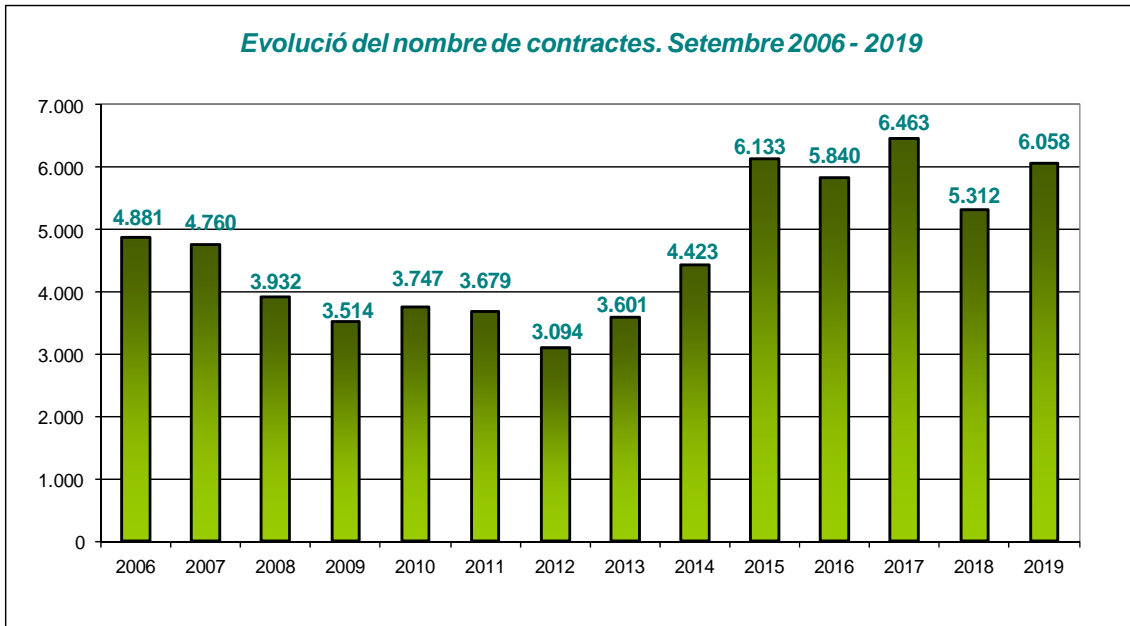
L'augment intermensual de l'atur d'aquest mes afecta principalment a la població no comunitària (4,47%). En relació a l'any anterior, la disminució repercuteix exclusivament en les persones d'origen estranger, destacant els comunitaris no espanyols, que mostren un descens de l'11,79% de persones aturades.

	Setembre del 2019		Variació mes anterior		Variació any anterior	
	Abs.	%	Abs.	%	Abs.	%
Total	4.791	100,0%	66	1,40%	-52	-1,07%
Comunitari espanyol	3.522	73,5%	15	0,43%	38	1,09%
Comunitari no espanyol	217	4,5%	6	2,84%	-29	-11,79%
No comunitari	1.052	22,0%	45	4,47%	-61	-5,48%

Font: Elaboració pròpia a partir de dades de l'Observatori del Treball i Model Productiu.

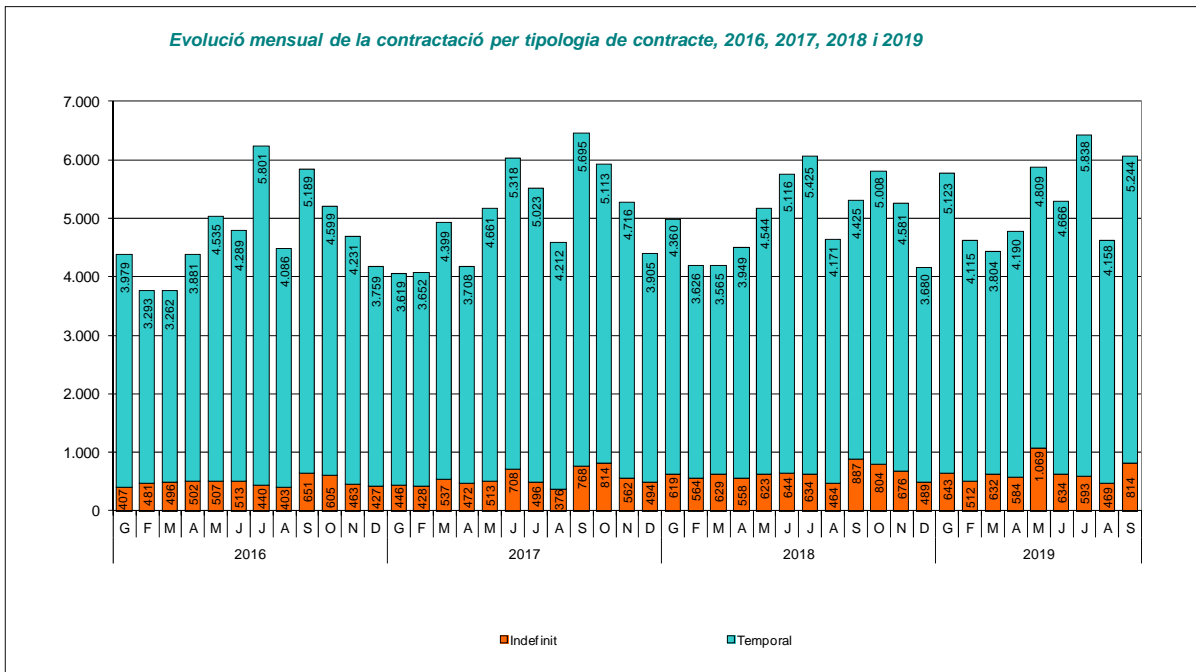
3. Contractació laboral

La xifra de contractes formalitzats en un mes de setembre ha augmentat respecte l'any anterior. Així doncs, al setembre el volum total de contractes realitzats ha estat de 6.058, dada que suposa un 95,8% més dels formalitzats al setembre del 2012, any amb menys contractes en aquest mes. Comparant amb el 2018 representa un augment del 14,04%, i en comparació amb el mes d'agost el nombre de contractes ha augmentat en un 30,93%.

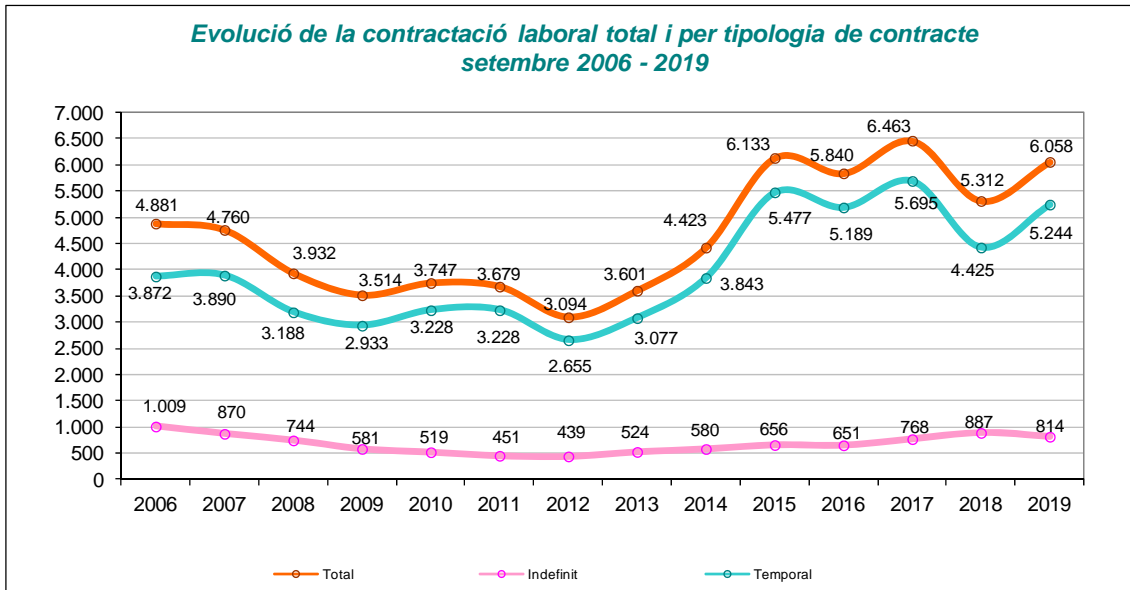


Font: Elaboració pròpia a partir de dades de l'Observatori del Treball i Model Productiu.

La tendència general en la contractació la fixa l'evolució dels contractes temporals, al setembre aquests representaven el 86,56% del total, enfront del 13,44% dels indefinits. La variació intermensual ha estat positiva tant pels contractes indefinits (73,56%) com per els temporals (26,12%). Interanualment, l'evolució ha estat positiva en els contractes temporals, amb un increment del 18,51 però negativa en els indefinits, amb un descens del 8,23%.

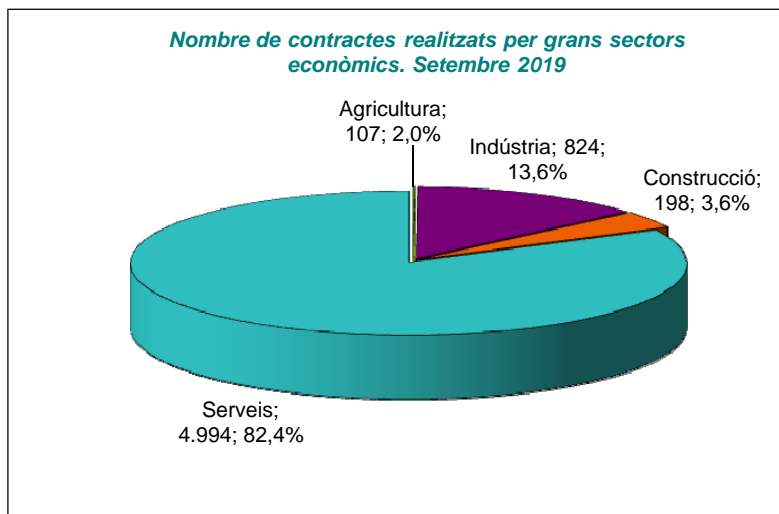


Font: Elaboració pròpia a partir de dades de l'Observatori del Treball i Model Productiu.



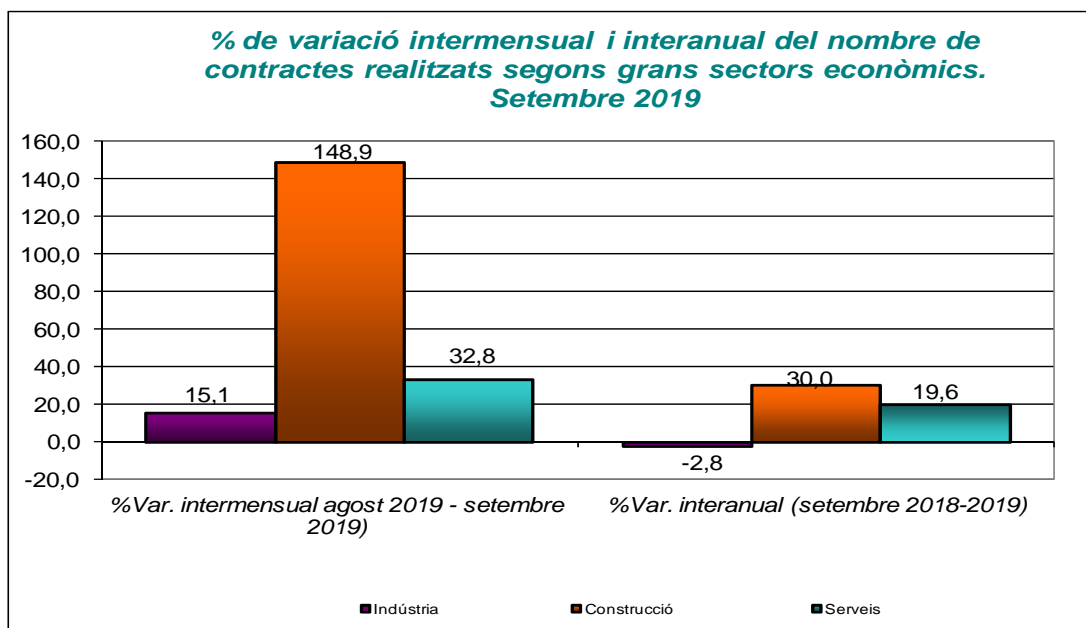
Font: Elaboració pròpia a partir de dades de l'Observatori del Treball i Model Productiu.

La contractació de setembre per **sectors econòmics** es continua repartint seguint bàsicament el pes dels grans sectors. El volum principal recau, com es pot observar en el gràfic, en els serveis (82,4%) i en segon lloc, però amb una proporció molt menor, en la indústria (13,6%).

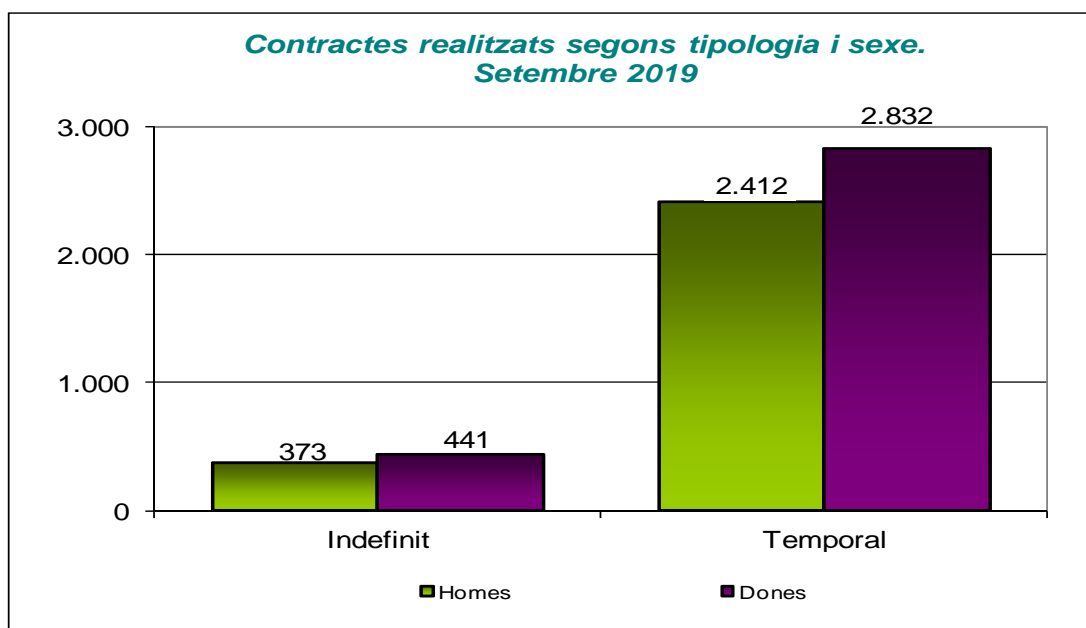


Font: Elaboració pròpia a partir de dades de l'Observatori del Treball i Model Productiu.

Les variacions de la contractació mostren a mes de setembre una evolució intermensual positiva en tots els sectors, excepte l'agricultura que disminueix el volum de contractes realitzats. En relació al setembre del 2018, les dades del 2019 suposen un augment de contractes en els sectors serveis i construcció, i un davallada en la indústria i l'agricultura.



Font: Elaboració pròpia a partir de dades de l'Observatori del Treball i Model Productiu.

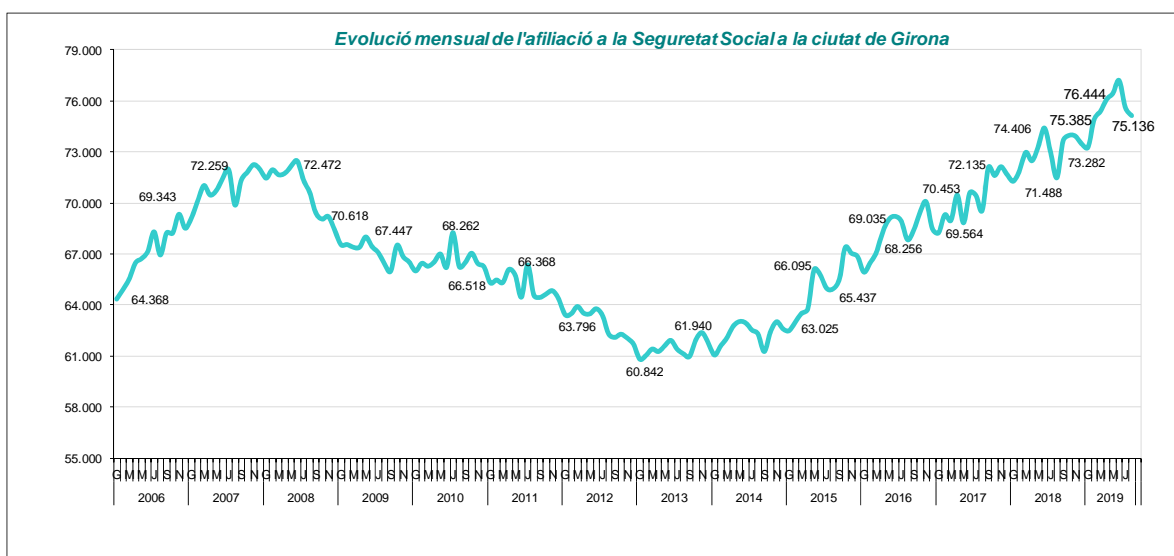


Font: Elaboració pròpia a partir de dades de l'Observatori del Treball i Model Productiu.

El mes de setembre la proporció de contractació segons sexe es decanta lleugerament cap a les dones: el 54% del total de contractes realitzats s'han fet a dones i el 46% a homes. Aquesta diferència es manté tant en els contractes temporals com en els indefinits.

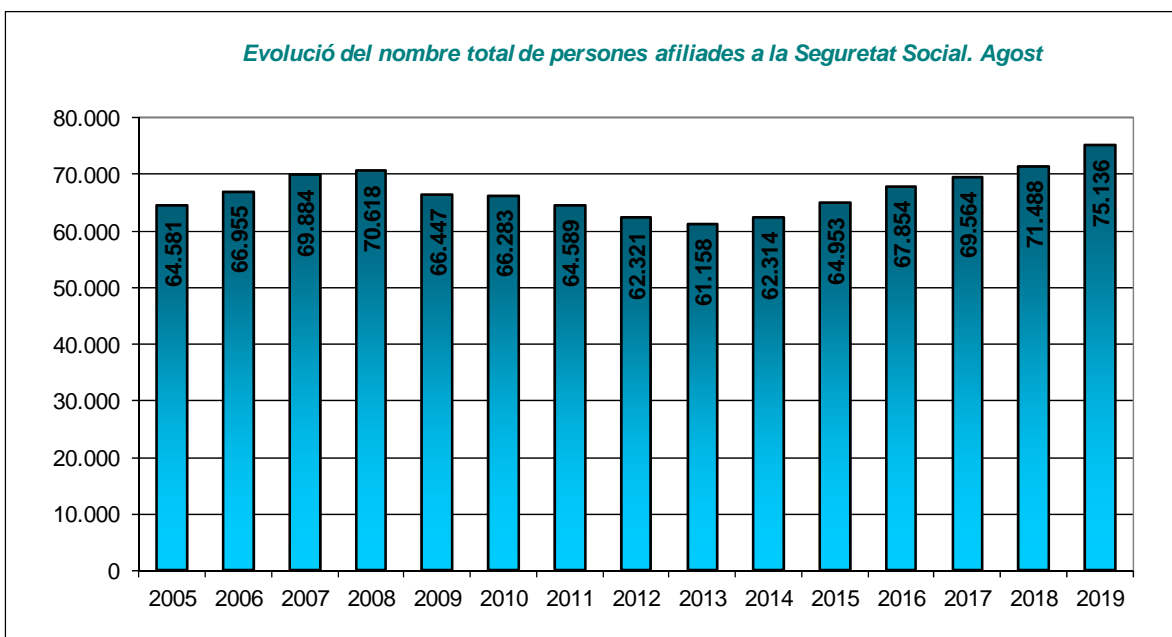
4. Afiliació a la Seguretat Social

En relació al nombre de persones afiliades a la Seguretat Social a la ciutat de Girona, les dades disponibles corresponents al mes d'agost del 2019 marquen un increment interanual, donant continuïtat a la recuperació iniciada fa sis anys (en el moment de tancar l'informe encara no es disposen de les dades del mes de setembre). Un any més s'assoleixen unes xifres superiors al 2008, any amb la xifra més elevada d'afiliacions abans de l'inici de la davallada.

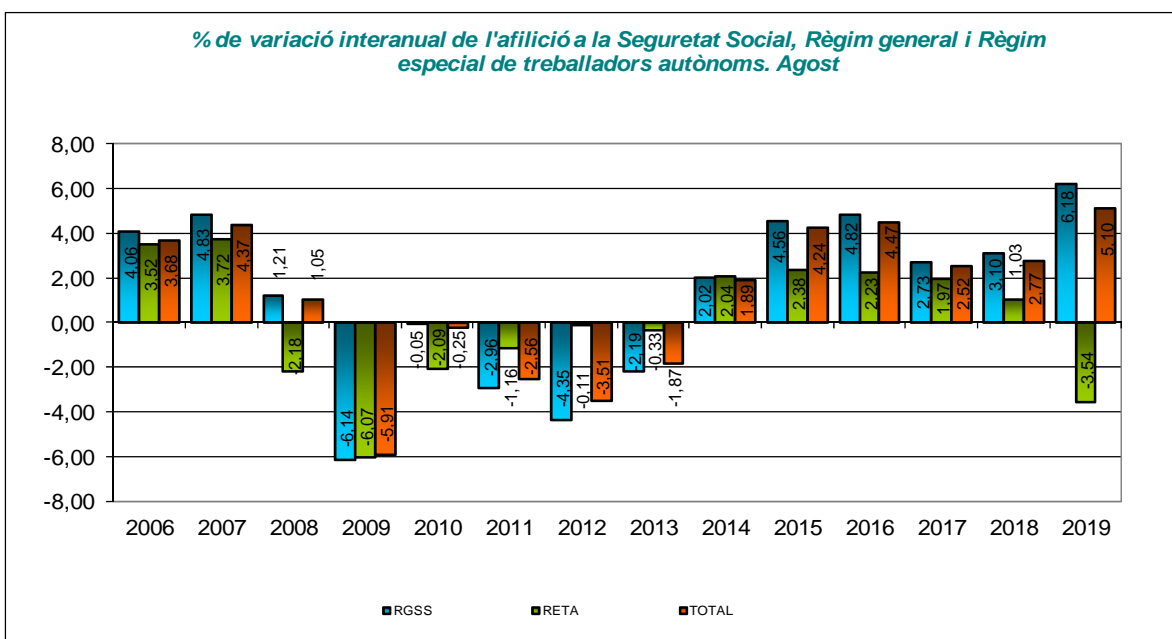


Font: Elaboració pròpia a partir de dades del *Ministerio de Trabajo, Migraciones y Seguridad Social*.

El nombre total de persones afiliades a l'agost del 2019 ha estat de 75.136. Aquesta xifra és un 0,6% més baixa que la del passat juliol i un 5,10% més elevada que la de l'agost del 2018. Des del 2013, any amb la xifra més baixa d'afiliació en aquest mes, s'ha produït un increment del 22,7%: 13.978 afiliacions més. Aquest mes d'agost s'ha assolit la xifra més elevada de la sèrie, per sobre de la més alta abans de la crisi econòmica (4.518 afiliacions més que l'agost de 2008, un 6,4% més).



Font: Elaboració pròpia a partir de dades del *Ministerio de Trabajo, Migraciones y Seguridad Social*.



Font: Elaboració pròpia a partir de dades del *Ministerio de Trabajo, Migraciones y Seguridad Social*.

L'evolució en relació al mateix mes de l'any passat ha estat positiva per a l'afiliació a la Seguretat Social en règim general (6,18%), però ha patit una reducció al règim d'autònoms (-3,54%). Intermensualment tan el règim general com el d'autònoms presenten una evolució negativa del 0,67% i de l'1,01% respectivament. El règim general representa aquest mes el 89,41% de l'afiliació total.

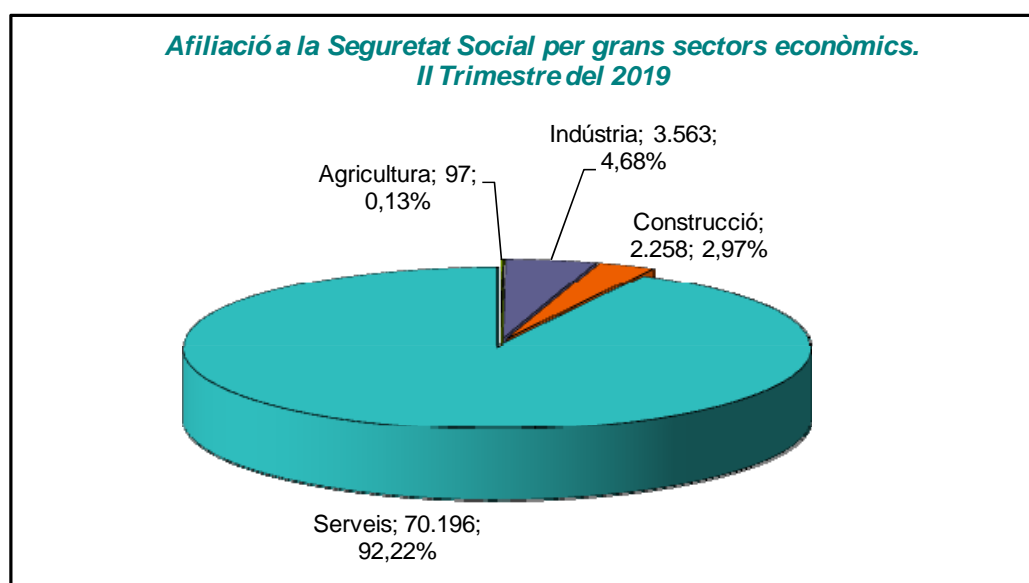
Comparant les dades d'afiliació de la ciutat amb les de la demarcació i les de Catalunya s'observa com la ciutat de Girona és la que presenta un variació interanual

més elevada (5,10%), mentre que Catalunya té el percentatge de variació anual menor (3,53%). En la variació intermensual, tots tres àmbits territorials presenten un descens de persones afiliades a la seguretat social, essent Catalunya la que té una menor variació (-0,51%) i la Demarcació de Girona la que té un percentatge de disminució més elevat (-1,08%). Percentualment la ciutat de Girona és la que obté una major afiliació en el règim general de la Seguretat Social.

Agost 2019	RGSS	RETA	Total Afiliació	% Variació Mensual	% Variació Anual	% RGSS
Girona ciutat	67.182	6.648	75.136	-0,62	5,10	89,41
Demarcació Girona	276.753	61.701	349.498	-1,08	4,33	79,19
Catalunya	2.796.779	548.013	3.442.889	-0,51	3,53	81,23

Font: Elaboració pròpia a partir de dades del Ministerio de Trabajo Migraciones y Seguridad Social

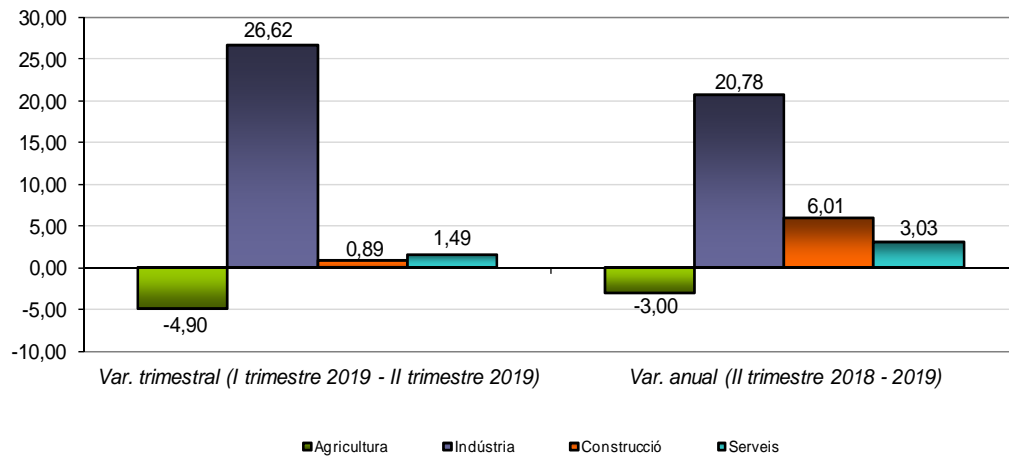
La informació sobre l'**afiliació per sectors econòmics** es pot obtenir a escala municipal per a cada final de **trimestre**. Les últimes dades, referents al segon trimestre del 2019 (a mes de juny), mostren com el sector serveis concentra el 92,22% de les afiliacions a la Seguretat Social. La indústria el segueix amb el 4,68% i la construcció amb el 2,97%.



Font: Elaboració pròpia a partir de dades de l'Observatori del Treball i Model Productiu.

La variació interanual és positiva per a tots els sectors excepte per a l'agricultura, que presenta una disminució del 3%. En nombres absoluts, el més notable és el guany del sector serveis (2.065, un 3,03% en relació a les dades de juny del 2018). La variació intertrimestral marca un increment en tots els sectors, en especial el 26,6% de la indústria, excepte el de l'agricultura que disminueix un 4,9%.

**% de variació intertrimestral i interanual de l'afiliació total a la Seguretat Social segons
grans sectors econòmics.
II Trimestre del 2019**



Font: Elaboració pròpia a partir de dades de l'Observatori del Treball i Model Productiu.