



**Observatori del
mercat de
treball, del
comerç i del
turisme**

Àrea de Promoció Econòmica

Informe socioeconòmic

Setembre 2022

Aquesta acció està subvencionada pel Servei Públic d'Ocupació de Catalunya en el marc dels Programes de suport al desenvolupament local



Àrea de Promoció Econòmica

Girona, octubre del 2022

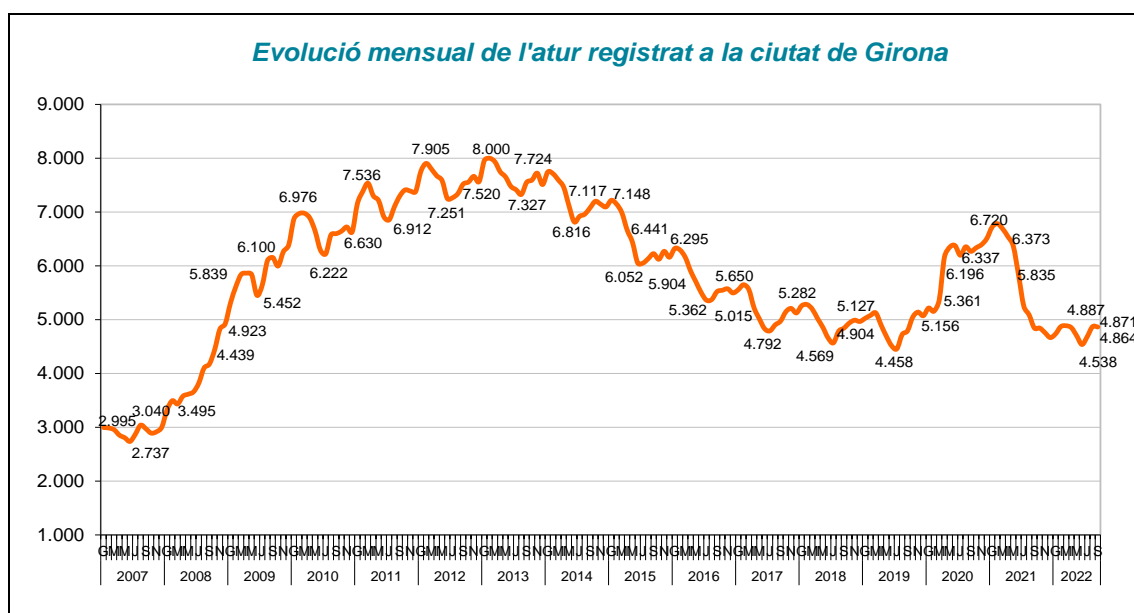
Índex

1. ATUR REGISTRAT	2
2. PERFIL DE L'ATUR REGISTRAT	6
SEGONS SEXE	6
SEGONS EDAT	6
SEGONS DURADA DE LA DEMANDA	7
SEGONS SECTOR ECONÒMIC	7
SEGONS NIVELL FORMATIU	8
SEGONS ORIGEN	9
3. CONTRACTACIÓ LABORAL	9
4. AFILIACIÓ A LA SEURETAT SOCIAL	13

1. Atur registrat

El nombre de persones registrades a l'atur a Girona en acabar el mes de setembre de 2022 ha estat de 4.864.

Aquestes dades suposen una disminució intermensual del 0,14% respecte el mes d'agost. Interanualment, es produeix un augment de persones aturades del 0,41% en relació amb el mateix període de l'any anterior. Des del setembre de 2013, any amb les xifres més altes d'atur en aquest mes a Girona, s'ha produït una reducció del 35,60%.

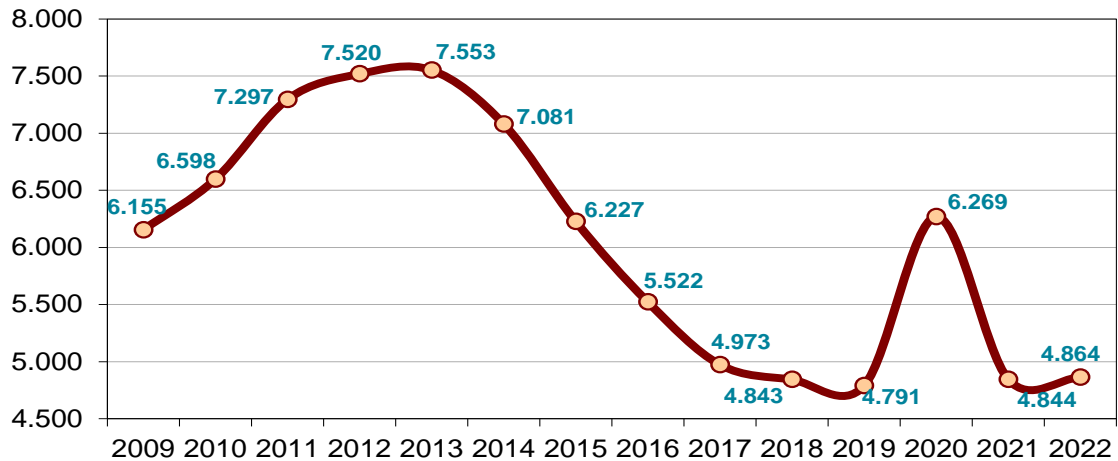


Font: Elaboració pròpia a partir de dades de l'Observatori del Treball i Model Productiu.

	Atur registrat a mes de setembre	Diferència en relació al setembre del 2021	
		Abs.	%
2009	6.155	-1.291	-20,97
2010	6.598	-1.734	-26,28
2011	7.297	-2.433	-33,34
2012	7.520	-2.656	-35,32
2013	7.553	-2.689	-35,60
2014	7.081	-2.217	-31,31
2015	6.227	-1.363	-21,89
2016	5.522	-658	-11,92
2017	4.973	-109	-2,19
2018	4.843	21	0,43
2019	4.791	73	1,52
2020	6.269	-1.405	-22,41
2021	4.844	20	0,41
2022	4.864	0	0

Font: Elaboració pròpia a partir de dades de l'Observatori del Treball i Model Productiu

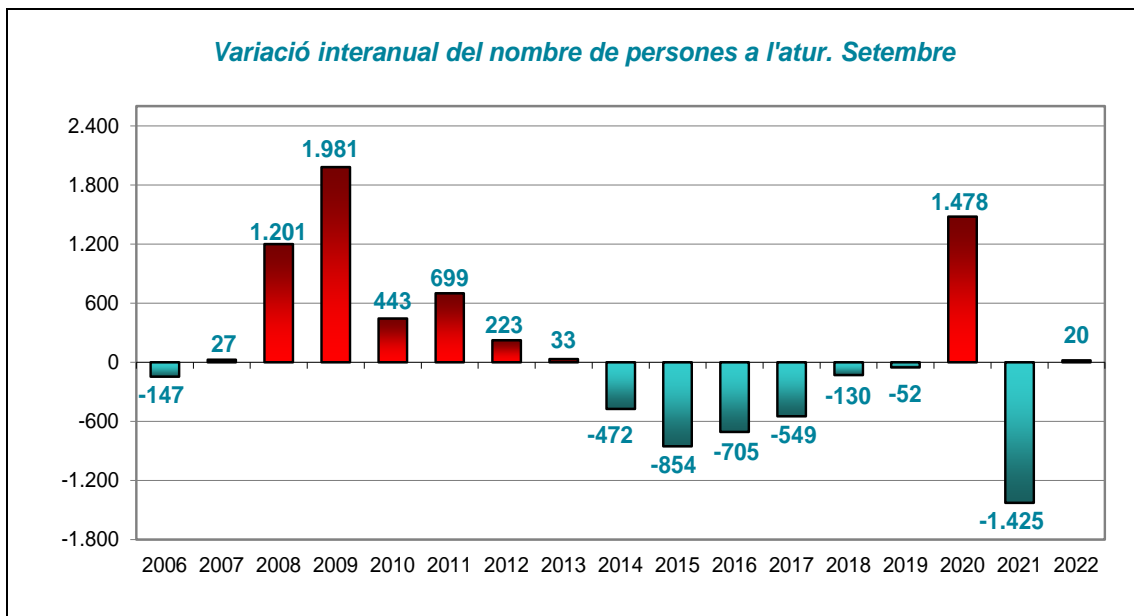
Atur registrat a la ciutat de Girona a mes de setembre



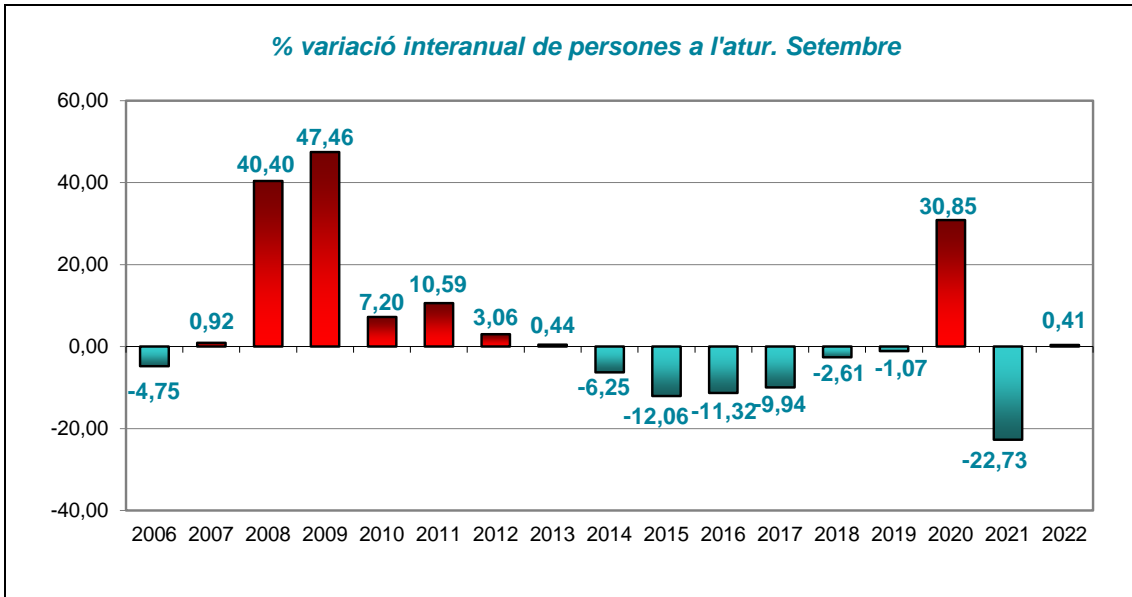
Font: Elaboració pròpia a partir de dades de l'Observatori del Treball i Model Productiu.

- La xifra de persones aturades a la ciutat al setembre del 2022 presenta un augment **interanual** de 20 persones (+0,41%). Així doncs, aquest mes no es manté el descens interanual iniciat el passat mes de juny de 2021.

Variació interanual del nombre de persones a l'atur. Setembre

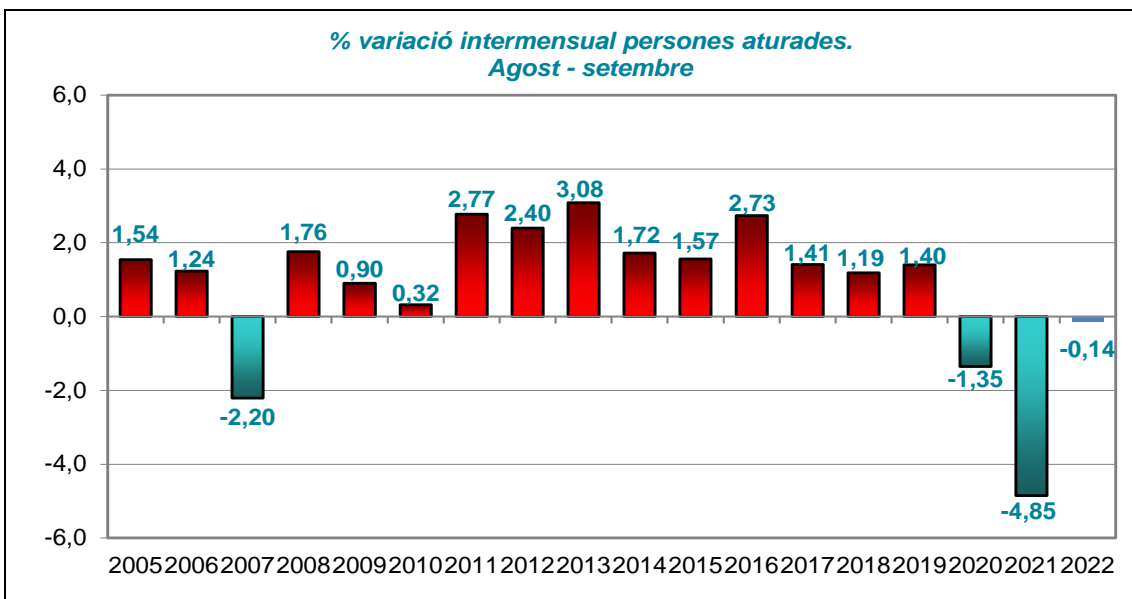


Font: Elaboració pròpia a partir de dades de l'Observatori del Treball i Model Productiu.

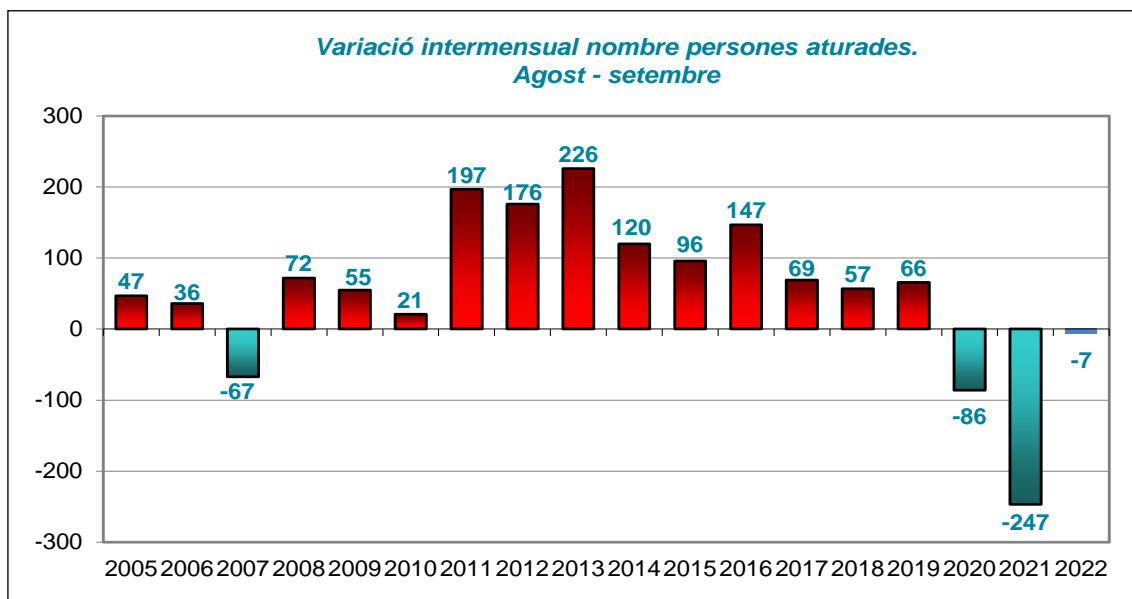


Font: Elaboració pròpia a partir de dades de l'Observatori del Treball i Model Productiu

- En relació a la **variació intermensual**, les dades d'agost presenten un decrement de 7 persones aturades, suposant una disminució del 0,14% respecte el passat mes d'agost.



Font: Elaboració pròpia a partir de dades de l'Observatori del Treball i Model Productiu



Font: Elaboració pròpia a partir de dades de l'Observatori del Treball i Model Productiu.

- Si es compara amb **altres àmbits territorials**, s'observa com la ciutat de Girona presenta el segon percentatge més accentuat de disminució de l'atur d'entre tots els entorns territorials en la comparativa intermensual, per darrera de la comarca del Gironès, mentre a la resta d'àmbits augmenta. En la comparativa interanual, la ciutat de Girona presenta un lleuger comportament d'augment de l'atur mentre la resta d'àmbits territorials disminueixen en comparació amb el mateix període de l'any passat.

A la taula següent es pot observar com la ciutat de Girona és l'àmbit territorial que presenta el segon percentatge més accentuat de disminució intermensual (-0,14%), darrere de la comarca del Gironès (-0,19%), mentre que la resta d'àmbits territorials augmenten, la Demarcació de Girona ho fa en un 3,54%, seguit de Catalunya en un 0,96% i per últim l'Estat Espanyol en un 0,60%. En la comparativa interanual, la ciutat de Girona presenta l'únic percentatge d'augment de l'atur (0,41%), mentre la resta d'àmbits territorials disminueixen, l'Estat Espanyol ho fa en un -9,70%, seguit de Catalunya en un -6,38%, la Demarcació de Girona en un -6% i per últim la comarca del Gironès, en un -1,89%.

	Setembre de 2022	Variac. vs mes anterior		Variac. vs any anterior	
		Abs.	%	Abs.	%
Girona ciutat	4.864	-7	-0,14%	20	0,41%
Gironès	9.009	-17	-0,19%	-174	-1,89%
Demarcació de Girona	33.340	1.139	3,54%	-2.129	-6,00%
Catalunya	354.318	3.373	0,96%	-24.152	-6,38%
Estat Espanyol	2.941.919	17.679	0,60%	-315.883	-9,70%

Font: Elaboració pròpia a partir de dades de l'Observatori del Treball i Model Productiu i de l'INE.

2. Perfil de l'atur registrat

Segons sexe

- 2.195 persones registrades a l'atur són homes (45,1%), xifra que ha augmentat en 20 persones el darrer mes i en 41 en el darrer any.
- 2.669 són dones (54,9%), nombre que representa una disminució de 27 persones en relació a l'agost de 2022 i de 21 dones en relació al setembre de 2021.

Percentualment, la disminució intermensual de l'atur ha repercutit en les dones amb un 1% de disminució, mentre que en els homes ha suposat un augment del 0,92 %. En la variació interanual el descens de l'atur ha afectat també a les dones amb un 0,78% de descens, mentre que en els homes ha augmentat en un 1,90%. El pes percentual del grup femení a l'atur es manté superior al dels homes, existint una diferència de 9,7 punts.

	Setembre del 2022		Variació mes anterior		Variació any anterior	
	Abs.	%	Abs.	%	Abs.	%
Total	4.864	100,0%	-7	-0,14%	20	0,41%
Home	2.195	45,1%	20	0,92%	41	1,90%
Dona	2.669	54,9%	-27	-1,00%	-21	-0,78%

Font: Elaboració pròpia a partir de dades de l'Observatori del Treball i Model Productiu.

Segons edat

- 145 (3%) del total de persones registrades a l'atur tenen menys de 20 anys.
- 730 (15,0%) tenen entre 20 i 29 anys.
- 1.031 (21,2%) tenen entre 30 i 39 anys.
- 1.141 (23,5%) tenen entre 40 i 49 anys.
- 1.817 (37,4%) tenen 50 anys o més.

En relació al mes anterior, el comportament ha estat d'augment en el grup d'edat dels menors de 20 anys, de cap variació en el grup de 20 a 29 anys i de disminució en la resta de col·lectius, amb percentatges que van del -0,93% dels majors de 50 anys al -1,81% del grup de 30 a 39 anys. Interanualment s'observa una disminució de persones aturades en pràcticament tots els grups d'edat, excepte en el col·lectiu de 20 a 29 anys que augmenta en un 13,53%, i en el de 30 a 39 que ho fa en un 3,62%, amb percentatges de descens que van del -0,68% del col·lectiu de joves menors de 20 anys fins el -6,70% del grup d'edat de 40 a 49 anys.

Remarcar que un cop més el col·lectiu amb més presència de persones aturades és el de majors de 50 anys, que representen el 37,4% del total de persones aturades i el 9,38% de la població activa en el mateix tram d'edat.

	Setembre del 2022		Variació mes anterior		Variació any anterior	
	Abs.	%	Abs.	%	Abs.	%
Total	4.864	100,0%	-7	-0,14%	20	0,41%
Menors de 20 anys	145	3,0	40	38,10%	-1	-0,68%
De 20 a 29 anys	730	15,0	0	0,00%	87	13,53%
De 30 a 39 anys	1.031	21,2	-19	-1,81%	36	3,62%
De 40 a 49 anys	1.141	23,5	-11	-0,95%	-82	-6,70%
Majors de 50 anys	1.817	37,4	-17	-0,93%	-20	-1,09%

Font: Elaboració pròpia a partir de dades de l'Observatori del Treball i Model Productiu.

Segons durada de la demanda

- Del total de persones a l'atur, 2.410 (49,5%) fa menys de 6 mesos que hi són registrades.
- 717 (14,7%) porten a l'atur entre 6 i 12 mesos.
- 380 (7,8%) entre 1 i 2 anys a l'atur.
- 1.357 (27,9%) fa més de 2 anys que estan aturades.

En la variació intermensual, s'observa com el col·lectiu que porta de 12 a 24 mesos en situació d'atur augmenta en un 2,70% seguit de les persones que porten fins a 6 mesos que augmenta en un 2,47%, mentre que el col·lectiu que porta a l'atur de 6 a 12 mesos disminueix en un -4,65% i el que porta més de 24 mesos en un -2,86%. En relació al setembre de 2021, augmenten les persones aturades que porten en situació d'atur fins a 6 mesos en un 52,15% i les que porten de 6 a 12 mesos que ho fan en un 30,36%, mentre que disminueixen la resta, destacant els de 12 a 24 mesos, que presenten un percentatge de descens del 69,77%.

	Setembre del 2022		Variació mes anterior		Variació any anterior	
	Abs.	%	Abs.	%	Abs.	%
Total	4.864	100,0%	-7	-0,14%	20	0,41%
Fins a 6 mesos	2.410	49,5%	58	2,47%	826	52,15%
De 6 a 12 mesos	717	14,7%	-35	-4,65%	167	30,36%
De 12 a 24 mesos	380	7,8%	10	2,70%	-877	-69,77%
Més de 24 mesos	1.357	27,9%	-40	-2,86%	-96	-6,61%

Font: Elaboració pròpia a partir de dades de l'Observatori del Treball i Model Productiu.

Segons sector econòmic

- 3.484 (71,6%) del total de persones registrades a l'atur pertanyen al sector serveis.

- 475 (9,8%) a la indústria.
- 400 (8,2%) a la construcció.
- 424 (8,72%) no tenen ocupació anterior.
- 81 (1,7%) a l'agricultura.

En la variació intermensual, hi ha un augment de persones aturades en els sectors de la indústria en un 2,37% i del col·lectiu sense ocupació anterior en un 9,28%, mentre que a la resta de sectors econòmics disminueixen les persones aturades amb percentatges que van del -0,83% del sector serveis al -11,96% del col·lectiu que pertany al sector de l'agricultura. Pel que fa a la comparativa anual, podem veure com augmenta a la indústria amb un 12,83% i entre el col·lectiu sense ocupació anterior, en un 10,42%, mentre que a la resta de sectors disminueix amb percentatges que van del -0,83 % del sector serveis al -23,58% de l'agricultura.

	Setembre del 2022		Variació mes anterior		Variació any anterior	
	Abs.	%	Abs.	%	Abs.	%
Total	4.864	100,0%	-7	-0,14%	20	0,41%
Agricultura	81	1,7%	-11	-11,96%	-25	-23,58%
Indústria	475	9,8%	11	2,37%	54	12,83%
Construcció	400	8,2%	-14	-3,38%	-20	-4,76%
Serveis	3.484	71,6%	-29	-0,83%	-29	-0,83%
Sense ocupació anterior	424	8,72%	36	9,28%	40	10,42%

Font: Elaboració pròpia a partir de dades de l'Observatori del Treball i Model Productiu.

Segons nivell formatiu

- 467 del total de persones a l'atur (9,6%) no tenen estudis o els estudis primaris els tenen incomplets.
- 3.282 (67,5%) tenen l'educació general (estudis primaris o educació general).
- 552 (11,3%) tenen algun cicle de formació professional o estudis post secundaris.
- 563 (11,6%) tenen estudis universitaris.

La disminució intermensual de l'atur ha repercutit més en el col·lectiu amb estudis universitaris que disminueixen un -12,74%, seguit del col·lectiu sense estudis que ho fa en un -0,87%, mentre que augmenta l'atur entre el col·lectiu amb estudis de Formació Professional i Post-secundaris en un 3,76% i en el que té educació general que ho fa en un 1,74%, En la comparativa interanual, disminueixen els col·lectius amb estudis primaris incomplets amb un -9,02% i els que tenen educació general que ho fa en un -1,08%, mentre que la resta augmenten, destacant els que tenen estudis universitaris que ho fan en un 9,53%.

	Setembre del 2022		Variació mes anterior		Variació any anterior	
	Abs.	%	Abs.	%	Abs.	%
Total	4.864	100,0%	-7	-0,14%	20	0,41%
Sense estudis	114	2,3%	-1	-0,87%	3	2,70%
Estudis primaris incomple	353	7,3%	0	0,00%	-35	-9,02%
Educació general	3.282	67,5%	56	1,74%	-36	-1,08%
FP i Post-secundaris	552	11,3%	20	3,76%	39	7,60%
Estudis universitaris	563	11,6%	-82	-12,71%	49	9,53%

Font: Elaboració pròpia a partir de dades de l'Observatori del Treball i Model Productiu.

Segons origen

- De les 4.864 persones registrades a l'atur, 1.278 (26,3%) són d'origen estranger.
- D'aquestes 1.278 persones, 227 (4,7%) són estrangeres comunitàries i 1.051 (21,6%) no comunitàries.

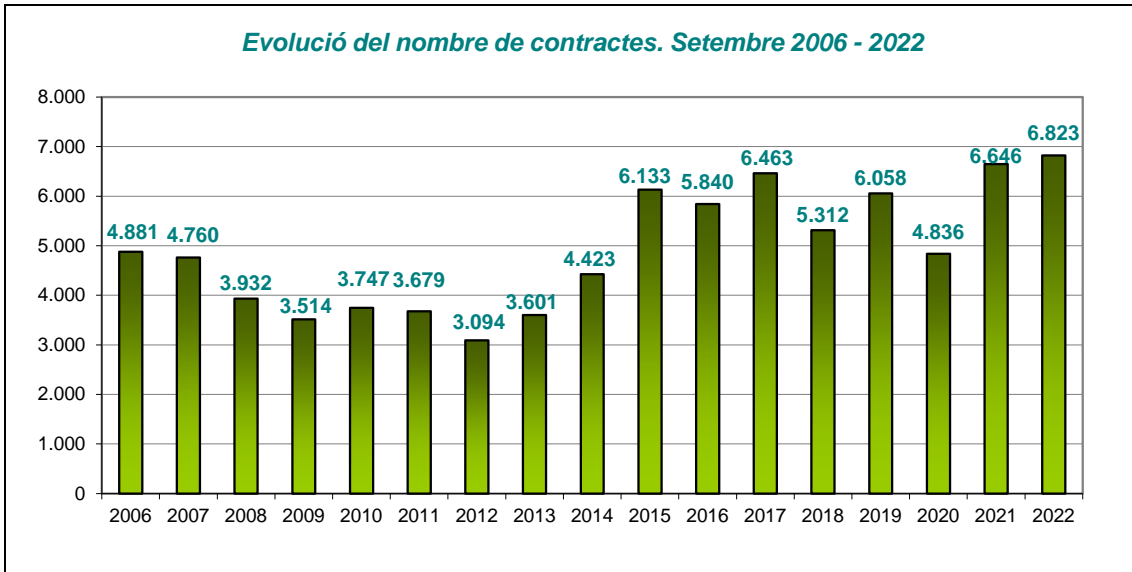
La disminució intermensual de l'atur d'aquest mes afecta al col·lectiu de persones comunitàries espanyoles que disminueixen en un -1,21%, mentre que els comunitaris no espanyols ho fan en un -0,87% i els no comunitaris augmenten en un 3,85%. En relació a l'any anterior, disminueixen els comunitaris no espanyols en un -2,16% i el col·lectiu no comunitari en un -3,31%, mentre els comunitaris espanyols augmenten en un 1,73%.

	Setembre del 2022		Variació mes anterior		Variació any anterior	
	Abs.	%	Abs.	%	Abs.	%
Total	4.864	100,0%	-7	-0,14%	20	0,41%
Comunitari espanyol	3.586	73,7%	-44	-1,21%	61	1,73%
Comunitari no espanyol	227	4,7%	-2	-0,87%	-5	-2,16%
No comunitari	1051	21,6%	39	3,85%	-36	-3,31%
Sense nacionalitat	0	0,0%	0 -		0	0,00%

Font: Elaboració pròpia a partir de dades de l'Observatori del Treball i Model Productiu.

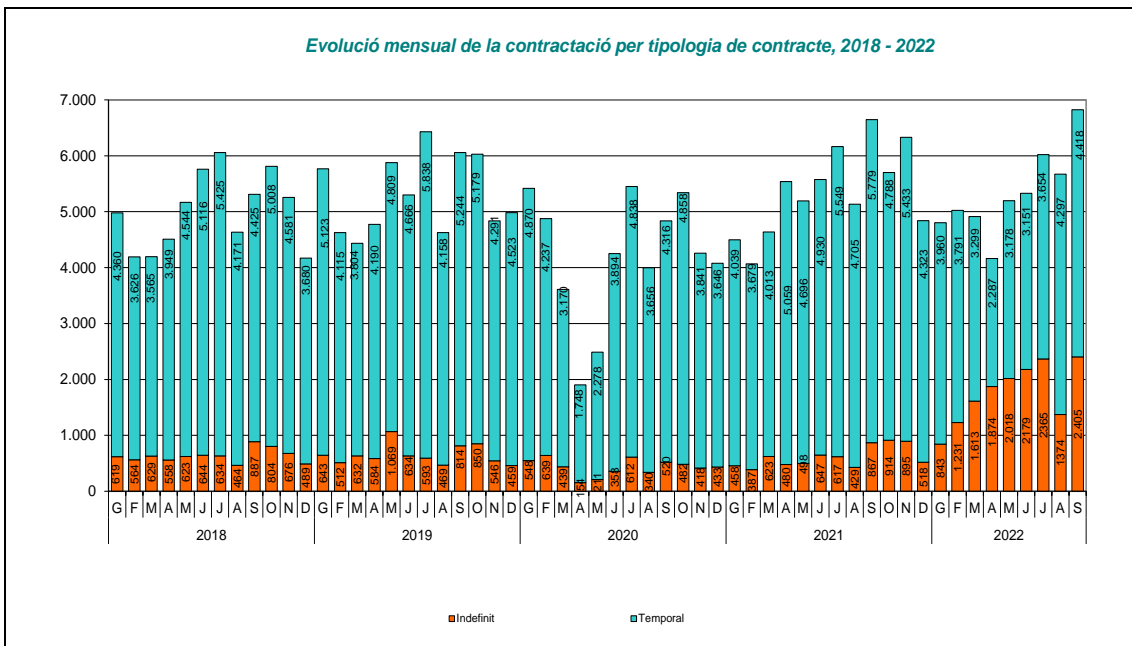
3. Contractació laboral

La xifra de contractes formalitzats al mes de setembre és de 6.823, dada que suposa un augment del 2,66% en comparació als formalitzats al setembre de 2021. En comparació amb el mes d'agost, el nombre de contractes ha augmentat en un 20,31%. La xifra d'aquest any suposa un augment del 120,50% dels contractes formalitzats respecte de al setembre de 2012, any amb menys contractes en aquest mes (3.094).

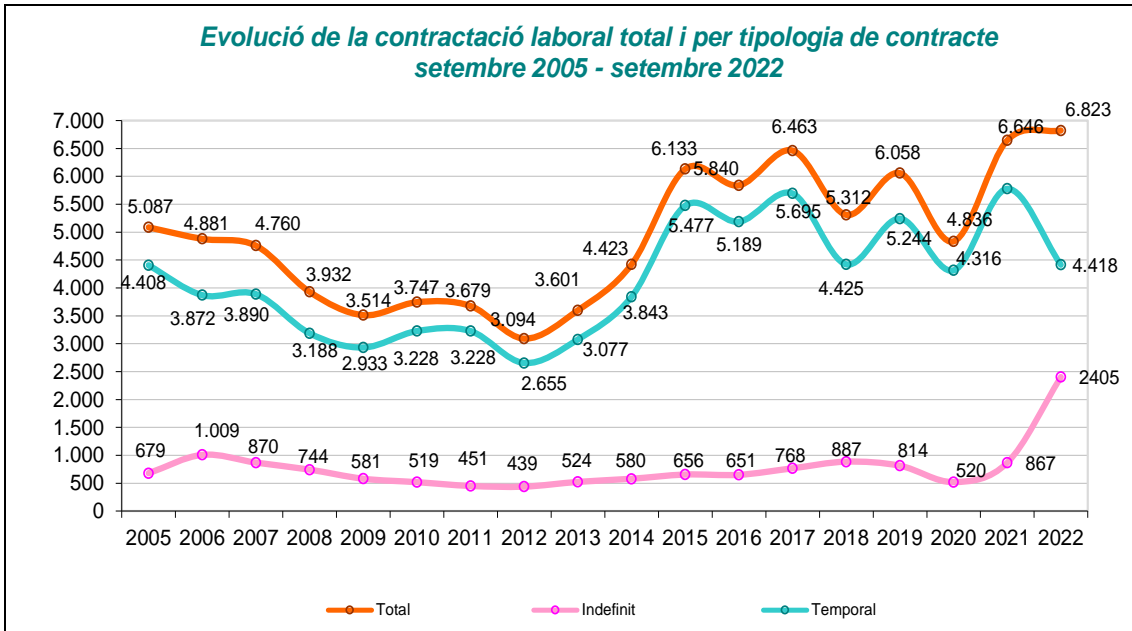


Font: Elaboració pròpia a partir de dades de l'Observatori del Treball i Model Productiu

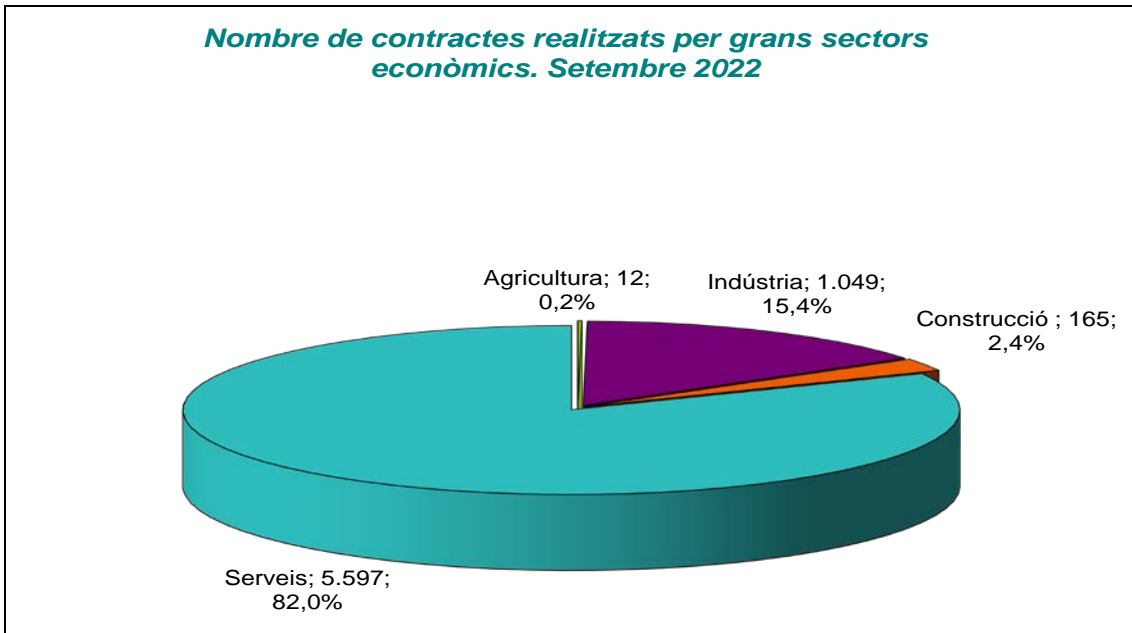
La tendència en la contractació la fixa l'evolució dels contractes temporals, si bé en els darrers mesos ha augmentat la contractació indefinida després de l'aprovació de la darrera reforma laboral. Al mes de setembre els contractes temporals suposen un 64,75% sobre el total de la contractació, mentre que els indefinits representen un 35,25%. La variació intermensual ha estat positiva pels contractes indefinits en un 75,04% i positiva però en molt menor proporció en la contractació temporal, un 2,82%. El comportament interanual presenta un increment en la contractació indefinida del 177,39% i una disminució del 23,55% en la contractació temporal.



Font: Elaboració pròpia a partir de dades de l'Observatori del Treball i Model Productiu

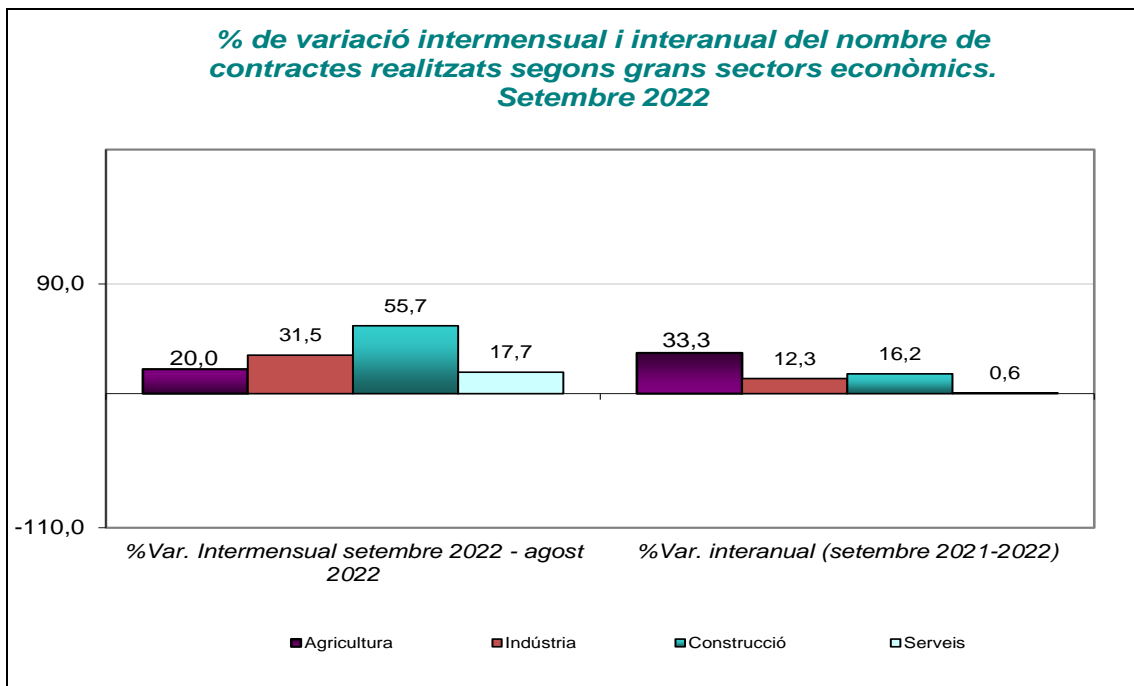


La contractació del mes de setembre per **sectors econòmics** es continua repartint bàsicament segons el pes dels grans sectors. El volum principal recau, com es pot observar en el gràfic, en els serveis (82%) i en segon lloc, però amb una proporció molt menor, en la indústria (15,4%).

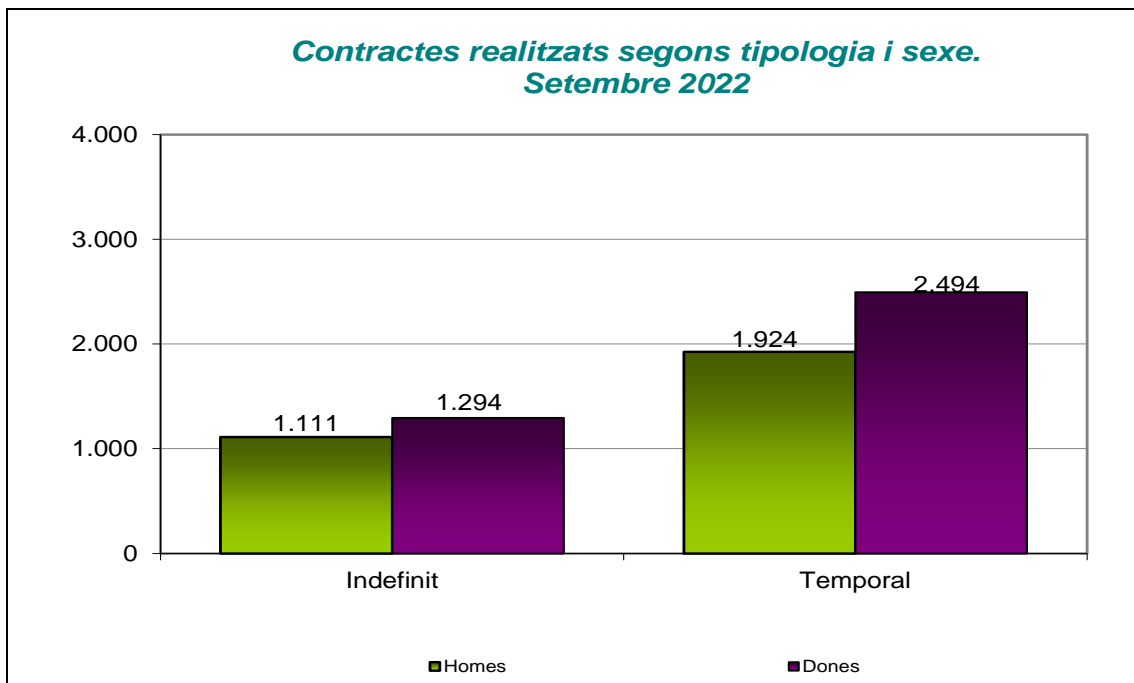


Les variacions de la contractació mostren a mes de setembre una evolució intermensual positiva en tots els sectors econòmics. En la comparativa interanual, en

relació al setembre de 2021, les dades del 2022 suposen també una evolució positiva en tots els sectors econòmics.



Font: Elaboració pròpia a partir de dades de l'Observatori del Treball i Model Productiu.

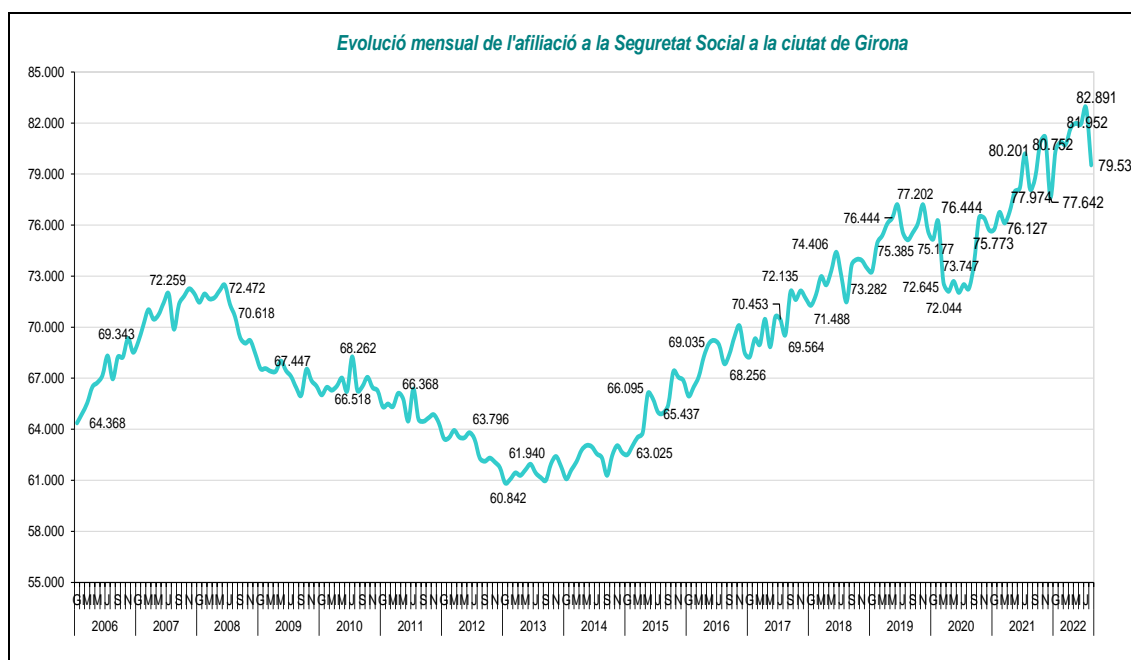


Font: Elaboració pròpia a partir de dades de l'Observatori del Treball i Model Productiu.

El mes de setembre la proporció de contractació segons sexe es decanta cap a les dones, que agrupen el 55,5% de la totalitat dels contractes realitzats, envers el 44,5% dels homes. Sobre el total de contractes indefinits i temporals, i el 56,5% de contractes temporals s'han adreçat a les dones i el 53,8% dels contractes indefinits, envers el 43,5% i el 46,2% dels contractes temporals i indefinits adreçats als homes respectivament.

4. Afiliació a la Seguretat Social

En relació al nombre de persones afiliades a la Seguretat Social a la ciutat de Girona, les dades disponibles corresponents al mes d'agost de 2022 marquen un augment interanual de l'1,82% (en el moment de tancar l'informe encara no es disposen de les dades del mes de setembre corresponents a l'afiliació per municipis el darrer dia de mes). Aquest mes d'agost, tot i la disminució intermensual, anualment es continua assolint la xifra més alta registrada durant els mesos d'agost en comparació amb els darrers anys, tal i com es mostra a la gràfica següent.

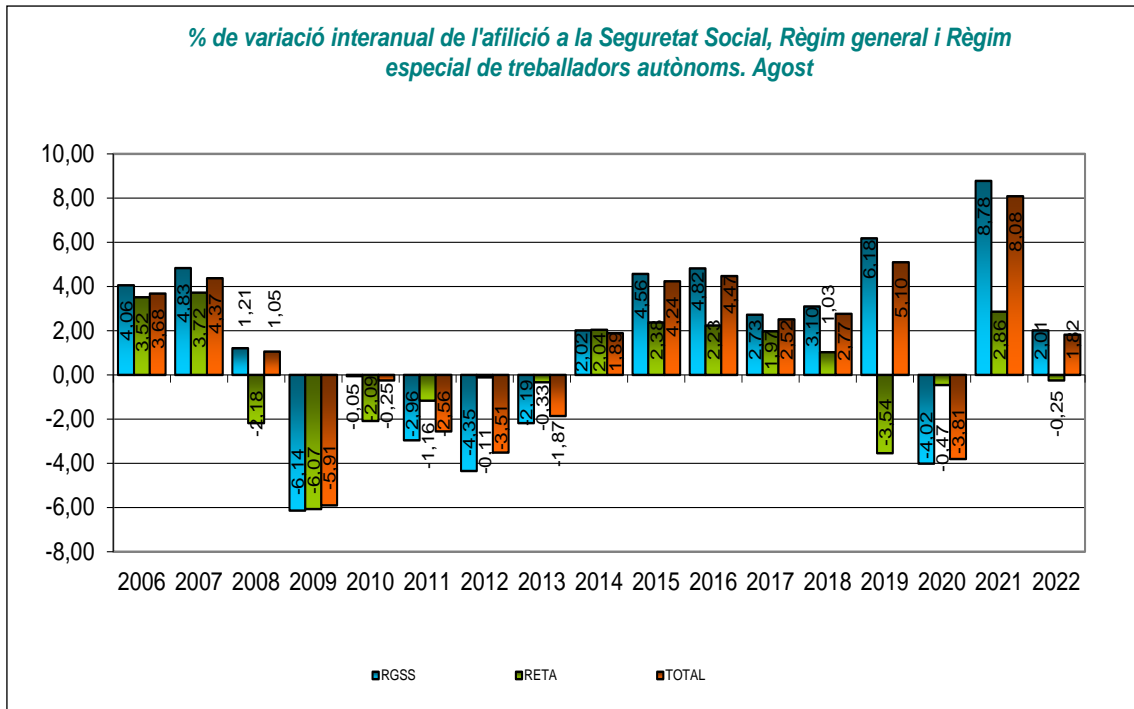


Font: Elaboració pròpia a partir de dades del *Ministerio de Trabajo, Migraciones y Seguridad Social*.

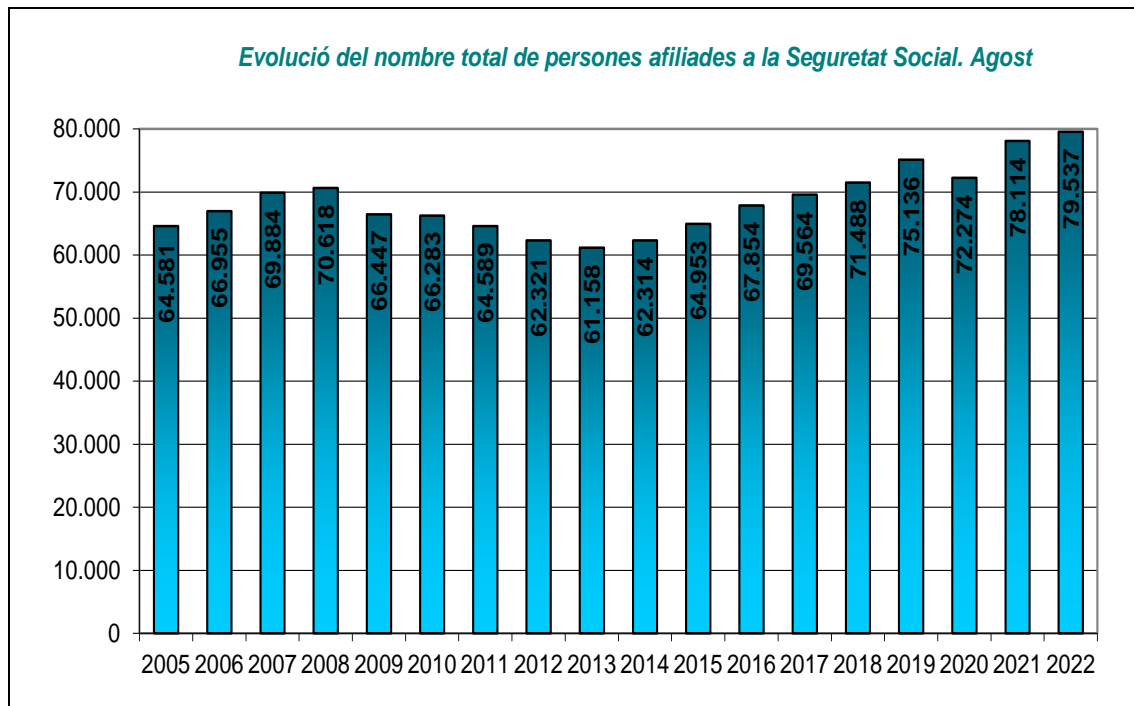
El nombre total de persones afiliades a l'agost del 2022 i a últim dia del mes ha estat de 79.537. Aquesta xifra és un 4,05% inferior a la del passat mes de juliol i suposa un increment del 1,82% respecte l'agost de 2021.

Des del 2013, any amb la xifra més baixa d'afiliació en aquest mes, s'ha produït un increment del 30,05%: 18.379 afiliacions més. Aquest mes d'agost s'ha assolit la xifra

més elevada d'afiliació, dels darrers 18 anys durant els mesos d'agost (4.401 afiliacions, un 5,86% més que a l'agost del 2019, any amb més afiliació abans de la crisi del COVID-19).



Font: Elaboració pròpia a partir de dades del Ministerio de Trabajo, Migraciones y Seguridad Social.



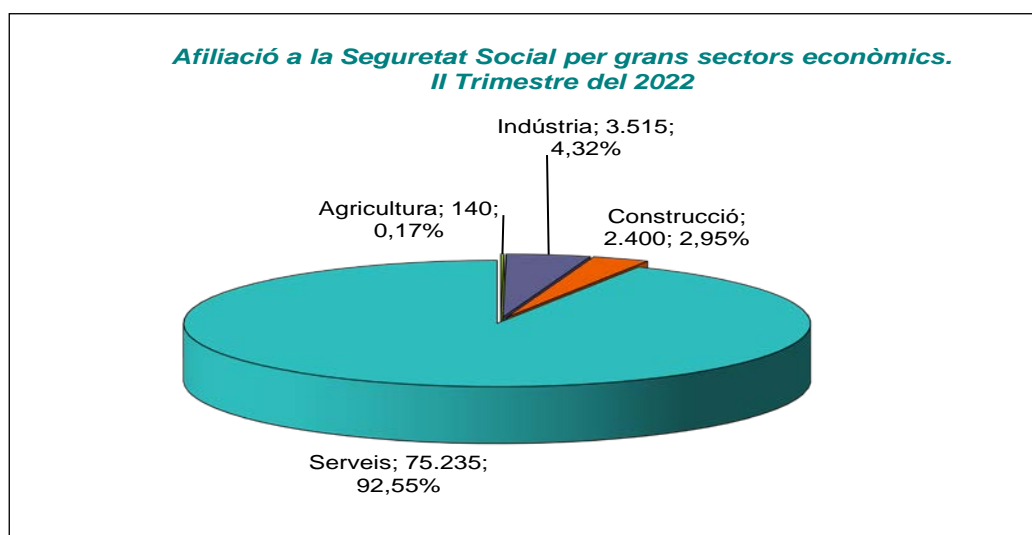
Font: Elaboració pròpia a partir de dades del Ministerio de Trabajo, Migraciones y Seguridad Social.

L'evolució en relació al mateix mes de l'any passat ha estat positiva en l'afiliació a la Seguretat Social en el règim general (2,01%) i negativa en el règim d'autònoms (-0,25%). El mes d'agost presenta una variació intermensual negativa del 1,42% en el règim general, i del 0,59% en el règim d'autònoms. Aquest mes, el règim general representa el 89,96% de l'afiliació total.

Comparant les dades d'afiliació de la ciutat amb les de la Demarcació i les de Catalunya s'observa com la Demarcació de Girona és la que presenta una major variació anual, amb un augment del 4,27% seguit per Catalunya (3,57%) i per últim, la ciutat de Girona (1,82%). En la comparativa intermensual, Catalunya és qui presenta un percentatge de disminució de l'afiliació menor (-2,24%), seguit de la Demarcació de Girona (-3,54%), i per últim la ciutat de Girona, amb la disminució més gran de l'afiliació en la comparativa intermensual (-4,05%). Percentualment Girona és qui obté una major afiliació en el règim general de la Seguretat Social, un 89,96% per sobre del 81,79% de Catalunya i del 79,64% de la Demarcació de Girona.

Agost 2022	RGSS	RETA	Total Afiliació	% Variació Mensual	% Variació Anual	% RGSS
Girona ciutat	71.555	6.789	79.537	-4,05	1,82	89,96
Demarcació Girona	285.540	62.477	358.545	-3,54	4,27	79,64
Catalunya	2.903.314	555.180	3.549.633	-2,24	3,57	81,79

Font: Elaboració pròpia a partir de dades del Ministerio de Trabajo Migraciones y Seguridad Social

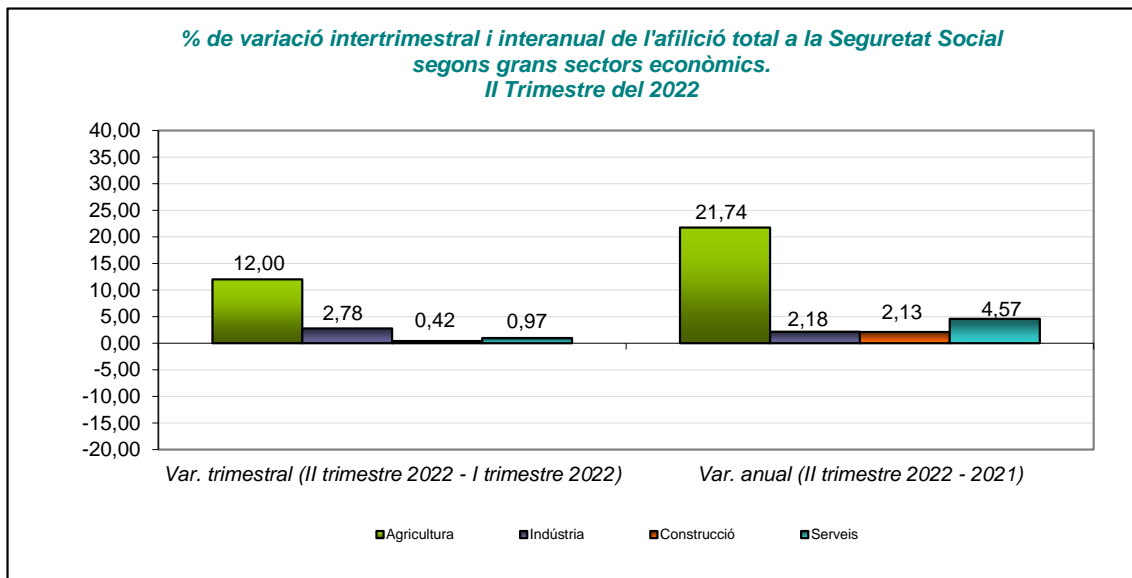


Font: Elaboració pròpia a partir de dades de l'Institut d'Estadística de Catalunya

La informació sobre l'afiliació per sectors econòmics es pot consultar novament des del segon trimestre de 2022 a l'Institut d'Estadística de Catalunya (IDESCAT) a escala municipal per a cada final de trimestre. Les últimes dades publicades, referents al

segon trimestre del 2022, mostren com el sector serveis concentra el 92,55% de les afiliacions a la Seguretat Social. La indústria el segueix amb el 4,32% i la construcció amb el 2,95%.

La variació interanual és positiva en tots els sectors econòmics, destacant l'agricultura en un 21,74%. Així mateix, la variació intertrimestral també és positiva en tots els sectors econòmics.



Font: Elaboració pròpia a partir de dades de l'Institut d'Estadística de Catalunya