Registradores
DE ESPAÑA

REGISTRO MERCANTIL DE GIRONA
RIU FRESER, 76
17003 - GIRONA

DEPÓSITO DE CUENTAS

Entidad: TRACTAMENT DE RESIDUS I D'AIGÜES RESIDUALS DEL SISTEMA DE GIRONA SA
Cierre ejercicio: 31/12/2018
Número entrada: 2/2020/86,0

PRESENTACIÓN FUERA DE PLAZO

El Registrador Mercantil que suscribe, previo examen y calificación del depósito de cuentas que antecede, de conformidad con los artículos 18 del Código de Comercio y 6 y 368 del Reglamento del Registro Mercantil ha procedido a su depósito bajo el número de archivo 3/2020/990.

Los asientos del Registro están bajo la salvaguarda de los Tribunales.

REGISTRE MERCANTIL
JESÚS GARBAYO BLANCH
GIRONA

GIRONA, a dieciocho de febrero de dos mil veinte.

Registradores
DE ESPAÑA

REGISTRO MERCANTIL DE GIRONA
RIU FRESER, 76
17003 - GIRONA

A los efectos del Reglamento General de Protección de Datos 2016/679 del Parlamento Europeo y del Consejo, de 27 de abril de 2016, relativo a la protección de las personas físicas en lo que respecta al tratamiento de datos personales y a la libre circulación de estos datos (en adelante, "RGPD"), queda informado:

- De conformidad con la instancia de presentación, los datos personales expresados en la misma y en los documentos presentados han sido y serán objeto de tratamiento e incorporados a los Libros y archivos del Registro, cuyo responsable es el Registrador, siendo el uso y fin del tratamiento los recogidos y previstos expresamente en la normativa registral, la cual sirve de base legitimadora de este tratamiento. La información en ellos contenida sólo será tratada en los supuestos previstos legalmente, o con objeto de satisfacer y facilitar las solicitudes de publicidad formal que se formulen de acuerdo con la normativa registral.
- El periodo de conservación de los datos se determinará de acuerdo a los criterios establecidos en la legislación registral, resoluciones de la Dirección General de Seguridad Jurídica y Fe Pública e instrucciones colegiales. En el caso de la facturación de servicios, dichos periodos de conservación se determinarán de acuerdo a la normativa fiscal y tributaria aplicable en cada momento. En todo caso, el Registro podrá conservar los datos por un tiempo superior a los indicados conforme a dichos criterios normativos en aquellos supuestos en que sea necesario por la existencia de responsabilidades derivadas de la prestación servicio.
- En cuanto resulte compatible con la normativa especifica y aplicable al Registro, se reconoce a los interesados los derechos de acceso, rectificación, supresión, oposición, limitación y portabilidad establecidos en el RGPD citado, pudiendo ejercitarlos dirigiendo un escrito a la dirección del Registro. Del mismo modo, el usuario podrá reclamar ante la Agencia Española de Protección de Datos (AEPD): www.agpd.es. Sin perjuicio de ello, el interesado podrá ponerse en contacto con el delegado de protección de datos del Registro, dirigiendo un escrito a la dirección dpo@corpme.es

SOLICITUD DE PRESENTACIÓN **PR**
EN EL REGISTRO MERCANTIL DE GIRONA

DEPÓSITO DE CUENTAS ANUALES

IDENTIFICACIÓN DE LA ENTIDAD QUE PRESENTA LAS CUENTAS A DEPÓSITO

Denominación de la Entidad: TRARGISA - TRACTAMENT DE RESIDUS I AIGUES RESIDUALS DEL NIF: A17068511

Datos Registrales:

Tomo: 1.998 Folio: 96 Nº Hoja Registral: GI9944 Fecha de cierre ejercicio social: 31.12.2018 (dd.mm.aaaa)

IDENTIFICACIÓN DE LOS DOCUMENTOS CONTABLES CUYO DEPÓSITO SE SOLICITA

CUENTAS ANUALES DEL EJERCICIO: 2.018

Balance	**Pérdidas y Ganancias**	**Memoria**	**Estado cambios Patrimonio Neto**	**Estado de Flujos de Efectivo**
Normal ☑	Normal ☑	Normal ☑	Normal ☑	Normal ☑
Abreviado ☐	Abreviado ☐	Abreviada ☐	Abreviado ☐	
PYME ☐	PYME ☐	PYME ☐	PYME ☐	

Hoja identificativa de la sociedad	☑	**Declaración Medioambiental**	☑	**Informe de Gestión**	☑	**Informe de Auditoría**	☑	**Modelo de Autocartera**	☑
Anuncios de convocatoria	☐	**Certificado SICAV**	☐	**Certificación Acuerdo**	☑	**Otros Documentos**	☐	Nº	

IDENTIFICACIÓN DEL PRESENTANTE QUE HACE LA SOLICITUD

Nombre y Apellidos: JOSEP MARIA CODINA NEGRE DNI: 40307343G

Domicilio: C DEL VERN, 3 Código Postal 17.004

Ciudad: GIRONA Provincia GIRONA

Teléfono: 972.205.100 Fax: Correo electrónico: CODINA@CODINACIA.COM

El solicitante consiente que la notificación del depósito de las cuentas o la calificación negativa, en su caso, se le hagan electrónicamente a la dirección de correo señalada conforme a lo dispuesto en el artículo 28 de la Ley 11/2007, de 22 de Junio.

Firma del presentante:

Código 2D

REGISTRO MERCANTIL DE GIRONA

Tfno: 972200312 Fax: 972220077
RIU FRESER, 76
17003 - GIRONA

NOTIFICACION DE CALIFICACION

EL REGISTRADOR MERCANTIL que suscribe, previo el consiguiente examen y calificación, de conformidad con los artículos 18 del Código de Comercio y 6 del Reglamento del Registro Mercantil, ha resuelto no practicar el depósito solicitado conforme a los siguientes HECHOS y FUNDAMENTOS DE DERECHO:

HECHOS

DIARIO / ASIENTO: 439 / 8
F. PRESENTACION: 10/01/2020
ENTRADA: 2 / 2020 / 13,0
SOCIEDAD: TRACTAMENT DE RESIDUS I D'AIGÜES RESIDUALS DEL SIS
EJERCICIO DEPÓSITO: 2018

FUNDAMENTOS DE DERECHO (DEFECTOS)

1.- Falta previa inscripción de la escritura de cargos de conformidad con lo dispuesto en el artículo 11 del Reglamento del Registro Mercantil. (Entrada 1/2019/8.005, asiento 272/1.107).

2.- La certificación del acta de la Junta General debe ser expedida por el Secretario, Sr. Lluís Pau Gratacós, con el visto bueno de la Presidenta, Sra. Marta Madrenas Mir, conforme con lo dispuesto en el Artículo 109.1.a del Reglamento del Registro Mercantil.

Se ha dado cumplimiento a lo dispuesto en el Artículo 15º del R.R.M. contando la presente nota de calificación con la conformidad del cotitular del Registro.

En relación con la presente calificación :

Puede instarse la aplicación del cuadro de sustituciones conforme a los arts. 19 bis y 275 bis de la Ley Hipotecaria y al Real Decreto 1039/2003, en el plazo de quince días a contar desde la fecha de notificación, sin perjuicio del ejercicio de cualquier otro medio de impugnación que el interesado entienda procedente.

Puede impugnarse directamente ante el Juzgado de lo Mercantil de esta capital mediante demanda que deberá interponerse dentro del plazo de dos meses, contados desde la notificación de esta calificación, siendo de aplicación las normas del juicio verbal conforme a lo previsto en los artículos 324 y 328 de la Ley Hipotecaria en su nueva redacción por Ley 24/2005 de 18 de Noviembre.

Cabe interponer recurso en este Registro Mercantil para la Dirección General de los Registros y del Notariado en el plazo de un mes desde la fecha de notificación en los términos de los artículos 324 y siguientes de la Ley Hipotecaria.

SOLICITUD DE PRESENTACIÓN **PR**

EN EL REGISTRO MERCANTIL DE GIRONA

DEPÓSITO DE CUENTAS ANUALES

IDENTIFICACIÓN DE LA ENTIDAD QUE PRESENTA LAS CUENTAS A DEPÓSITO

Denominación de la Entidad: TRARGISA - TRACTAMENT DE RESIDUS I AIGUES RESIDUALS DEL NIF: A17068511

Datos Registrales:

Tomo: 1.998 Folio: 96 Nº Hoja Registral: GI9944 Fecha de cierre ejercicio social: 31.12.2018 (dd.mm.aaaa)

IDENTIFICACIÓN DE LOS DOCUMENTOS CONTABLES CUYO DEPÓSITO SE SOLICITA

CUENTAS ANUALES DEL EJERCICIO: 2.018

Balance	**Pérdidas y Ganancias**	**Memoria**	**Estado cambios Patrimonio Neto**	**Estado de Flujos de Efectivo**
Normal ☑	Normal ☑	Normal ☑	Normal ☑	Normal ☑
Abreviado ☐	Abreviado ☐	Abreviada ☐	Abreviado ☐	
PYME ☐	PYME ☐	PYME ☐	PYME ☐	

Hoja identificativa de la sociedad	☑	**Declaración Medioambiental**	☑	**Informe de Gestión**	☑	**Informe de Auditoría**	☑	**Modelo de Autocartera**	☑
Anuncios de convocatoria	☐	**Certificado SICAV**	☐	**Certificación Acuerdo**	☑	**Otros Documentos**	☐	Nº	

IDENTIFICACIÓN DEL PRESENTANTE QUE HACE LA SOLICITUD

Nombre y Apellidos: JOSEP MARIA CODINA NEGRE DNI: 40307343G

Domicilio: C DEL VERN, 3 Código Postal 17.004

Ciudad: GIRONA Provincia GIRONA

Teléfono: 972.205.100 Fax: Correo electrónico: CODINA@CODINACIA.COM

El solicitante consiente que la notificación del depósito de las cuentas o la calificación negativa, en su caso, se le hagan electrónicamente a la dirección de correo señalada conforme a lo dispuesto en el artículo 28 de la Ley 11/2007, de 22 de Junio.

Firma del presentante:

Código 2D

T R A R G I S A

LLP/jp

LLUÍS PAU GRATACÓS, Secretari de la societat "TRACTAMENT DE RESIDUS I D'AIGÜES RESIDUALS DEL SISTEMA DE GIRONA, S.A." (TRARGISA)

CERTIFICO:

I. Que la Junta General Ordinària de la societat "TRACTAMENT DE RESIDUS I D'AIGÜES RESIDUALS DEL SISTEMA DE GIRONA, S.A." es va reunir, en el domicili social de la societat, el dia 30 d'octubre de 2019.

II. Que la Junta celebrada va tenir caràcter d'Universal, al estar-hi present la totalitat del capital social, segons llista d'assistents que consta a l'acta, els quals van acceptar, per unanimitat, la celebració de la reunió per tractar el següent Ordre del dia:

- Examen i aprovació, si s'escau, dels comptes anuals, de l'informe de gestió de la societat, de la proposta d'aplicació de resultats i de la gestió del Consell d'Administració, corresponent a l'exercici 2018.

III. Que van ser adoptats, per unanimitat, els següents acords:

"**Primer**. APROVAR els Comptes Anuals i l'Informe de Gestió de la societat "TRACTAMENT DE RESIDUS I D'AIGÜES RESIDUALS DEL SISTEMA DE GIRONA, S.A.", corresponents a l'exercici 2018, als efectes previstos a l'article 253 del Reial Decret Legislatiu 1/2010, de 2 de juliol, pel qual s'aprova el Text refós de la Llei de Societats de Capital, amb un Balanç de Situació que presenta un Actiu i un Patrimoni Net i Passiu de quatre milions cinc-cents cinquanta-sis mil cent trenta-nou euros amb cinquanta-vuit cèntims (4.556.139,58€) i un resultat per import de seixanta-set mil tres-cents setanta-cinc euros amb vint-i-nou cèntims (67.375,29€).

Segon. APROVAR la gestió del Consell d'Administració.

Tercer. ACORDAR distribuir el resultat Net de l'exercici segons el detall:
A compensar la partida "Resultats Negatius d'Exercicis Anteriors"...67.375,29€."

AIXÍ MATEIX CERTIFICO:

Primer. Que els comptes han estat formulats amb paper, signats per tots els administradors de la societat i han estat sotmesos a auditoria.

Segon. Que l'acta de la reunió va ser aprovada per la pròpia Junta a continuació d'haver-se celebrat, de conformitat amb el disposat a l'article 16è. dels Estatuts de

la societat, i va ser signada pel Secretari de la societat amb el vistiplau de la Presidenta, d'acord amb l'establert a l'article 99.3 de Reglament del Registre Mercantil.

ES FA CONSTAR:

Que els comptes anuals aprovats es corresponen amb els verificats pels Auditors de comptes i, així mateix, són els que seran objecte de dipòsit en el Registre Mercantil.

I perquè així consti i assorteixi els efectes oportuns, signo el present certificat amb el vistiplau de la Presidenta.

Girona, 30 de gener de 2020

El Secretari,

Sr. Lluís Pau Gratacós

La Presidenta,

Sra. Marta Madrenas Mir

Bonastruc de porta, 20, 3r
17001 Girona
Tel. 972 20 95 70
Fax 972 22 08 04
E-mail: aic@auditoriaicontrol.cat

INFORME D'AUDITORIA DE COMPTES ANUALS EMÈS PER UN AUDITOR INDEPENDENT

Als Accionistes de TRACTAMENT DE RESIDUS i d'AIGÜES RESIDUALS DEL SISTEMA DE GIRONA, S.A., per encàrrec del Consell d'Administració

Opinió amb excepcions

Hem auditat els comptes anuals adjunts de TRACTAMENT DE RESIDUS i d'AIGÜES RESIDUALS DEL SISTEMA DE GIRONA, S.A. (en endavant, TRARGISA o la Societat), que comprenen el balanç a 31 de desembre de 2018, el compte de pèrdues i guanys, l'estat de canvis en el patrimoni net, l'estat de fluxos d'efectiu i la memòria corresponents a l'exercici finalitzat en aquesta data.

Segons la nostra opinió, excepte pels possibles efectes de les qüestions descrites en la secció "Fonament de l'opinió amb excepcions" del nostre informe, els comptes anuals adjunts expressen, en tots els aspectes significatius, la imatge fidel del patrimoni i de la situació financera de la Societat a 31 de desembre de 2018, així com dels seus resultats i fluxos d'efectiu corresponents a l'exercici finalitzat en aquesta data, de conformitat amb el marc normatiu d'informació financera que resulta d'aplicació que s'identifica en la nota 1 de la memòria adjunta i, en particular, amb els principis i criteris comptables que hi estiguin continguts.

Fonament de l'opinió amb excepcions

-. Dins l'epígraf "B.III.3. Deutors Varis" del balanç de situació a tancament de l'exercici 2018 figuren registrats saldos a cobrar de l'Agència Catalana de l'Aigua per import de 112,69 milers d'euros, corresponents a serveis realitzats l'any 2000. Durant la realització del nostre treball d'auditoria no hem disposat de documentació suficient que ens permeti validar el reconeixement d'aquest deute per part de l'Agència Catalana de l'Aigua.

Per tant, considerem que existeixen dubtes raonables respecte la possible cobrabilitat a curt termini d'aquest saldo, pel què caldria registrar dins l'exercici 2018 la corresponent provisió per saldos de dubtós cobrament, per import de 112,69 milers d'euros, amb el què el Patrimoni Net de l'exercici 2018 es veuria reduït en aquest mateix import.

Hem dut a terme la nostra auditoria de conformitat amb la normativa reguladora de l'activitat d'auditoria de comptes vigent a Espanya. Les nostres responsabilitats d'acord amb aquestes normes es descriuen més endavant en la secció "Responsabilitats de l'auditor en relació amb l'auditoria dels comptes anuals" del nostre informe.

Som independents de la Societat de conformitat amb els requeriments d'ètica, inclosos els d'independència, que són aplicables a la nostra auditoria dels comptes anuals a Espanya segons allò que exigeix la normativa reguladora de l'activitat d'auditoria de comptes.

En aquest sentit, no hem prestat serveis diferents als de l'auditoria de comptes ni hi han concorregut situacions o circumstàncies que, d'acord amb allò que estableix l'esmentada normativa reguladora, hagin afectat la necessària independència de manera que s'hagi vist compromesa.

Considerem que l'evidència d'auditoria que hem obtingut proporciona una base suficient i adequada per a la nostra opinió amb excepcions.

Aspectes més rellevants de l'auditoria

Els aspectes més rellevants de l'auditoria són aquells que, segons el nostre judici professional, han estat considerats com els riscos d'incorrecció material més significatius en la nostra auditoria dels comptes anuals del període actual. Aquests riscos han estat tractats en el context de la nostra auditoria dels comptes anuals en el seu conjunt, i en la formació de la nostra opinió sobre aquests, i no expressem una opinió per separat sobre aquests riscos.

Risc en relació als acords, contractes, convenis i altra normativa reguladora de les activitats de la societat.

La societat TRARGISA té per objecte social, tal com consta als seus estatuts, la prestació dels serveis relacionats amb l'eliminació dels residus municipals i assimilables així com el de la prestació dels serveis relacionats amb el sanejament i el cicle integral de l'aigua.

La societat és una entitat mercantil amb capital públic creada com instrument de gestió directa dels serveis públics enumerats anteriorment.

El correcte compliment de tot allò establert en la normativa, contractes, acords i altra documentació a considerar en relació al funcionament de la Societat serà necessaris per tal que els comptes anuals reflecteixin correctament la imatge fidel de la situació patrimonial, econòmica i financera de la Societat al tancament de l'exercici.

Com a part dels nostre treball d'auditoria, s'han realitzat, entre d'altres, els procediments següents:

-. Obtenció i revisió dels convenis amb tercers reguladors de l'activitat desenvolupada per la societat, tant els convenis signats directament per TRARGISA com els convenis pels que li atribueixen funcions (convenis amb Ecovidrio, convenis amb Ecoembes, convenis amb l'Agència Catalana de l'Aigua, convenis amb l'Agència Catalana de Residus). Validació del compliment del que en aquests convenis s'estableix.

-. Obtenció i revisió de la documentació relativa al conveni de repartiment del dèficit econòmic del sistema de sanejament de Girona entre els diferents municipis que reben els serveis de TRARGISA. Revisió de la correcta comptabilització dels acords derivats d'aquest conveni.

-. Revisió de les diferents tipologies de facturació emeses per la Societat en l'exercici per cada un dels serveis realitzats, i revisió del compliment del que estableixen els convenis reguladors d'aquests serveis.

-. Revisió analítica de l'evolució de la xifra de negocis, desglossada per tipologia d'ingrés, i coherència dels diferents ingressos obtinguts respecte l'evolució esperada dels mateixos.

-. Revisió dels preus i tarifes aplicats en la facturació emesa; validació dels mateixos respecte la normativa aplicable; anàlisis de les (possibles) variacions de preus i tarifes aplicades respecte l'exercici anterior.

-. Revisió dels càlculs realitzats al tancament de l'exercici per la periodificació d'ingressos dels que resta pendent d'emetre factura. Comprovació que els criteris aplicats en aquestes periodificacions guardin relació amb els utilitzats en l'exercici anterior, i estiguin degudament justificats.

-. Revisió d'una mostra de factures de venda / ingrés justificants de les tipologies d'ingrés realitzades, tot validant-ne els conceptes facturats i imports aplicats.

-. Realització de proves de compliment respecte el correcte funcionament dels sistemes de control intern de l'entitat en relació als ingressos d'explotació.

-. Revisió dels acords del Consell d'Administració i Junta d'Accionistes de la Societat fins data d'emissió del nostre informe d'auditoria. Anàlisi del compliment dels acords aprovats.

-. Conciliació dels ingressos d'explotació amb les declaracions tributàries i altres tributs vinculats presentats durant l'exercici.

-. Comprovació que els comptes anuals de l'exercici inclouen la informació necessària i suficient per una correcta interpretació dels canvis societaris produïts, així com per la correcta interpretació dels serveis realitzats, operacions amb parts vinculades realitzades i evolució dels ingressos i despeses de l'activitat.

Altra informació: Informe de gestió.

L'altra informació comprèn exclusivament l'informe de gestió de l'exercici 2018, la formulació dels qual és responsabilitat dels administradors de la Societat i no forma part integrant dels comptes anuals.

La nostra opinió d'auditoria sobre els comptes anuals no cobreix l'informe de gestió. La nostra responsabilitat sobre l'informe de gestió, de conformitat amb el que exigeix la normativa reguladora de l'activitat d'auditoria de comptes, consisteix a avaluar i informar sobre la concordança de l'informe de gestió amb els comptes anuals, a partir del coneixement de l'entitat obtingut en la realització de l'auditoria dels comptes esmentats i sense incloure informació diferent de l'obtinguda com a evidència durant la mateixa.

Així mateix, la nostra responsabilitat consisteix a avaluar i informar de si el contingut i presentació de l'informe de gestió són conformes a la normativa que resulta d'aplicació. Si, basant-nos en el treball que hem realitzat, vam concloure que hi ha incorreccions materials, estem obligats a informar-ne.

Sobre la base del treball realitzat, segons el descrit en el paràgraf anterior, la informació que conté l'informe de gestió concorda amb la dels comptes anuals de l'exercici 2018 i el seu contingut i presentació són d'acord amb la normativa que resulta d'aplicació.

Responsabilitat dels administradors en relació amb els comptes anuals.

Els administradors de la societat són els responsables de formular els comptes anuals adjunts, de forma que expressin la imatge fidel del patrimoni, de la situació financera i dels resultats de la Societat, de conformitat amb el marc normatiu d'informació financera aplicable a l'entitat a Espanya, i del control intern que considerin necessari per permetre la preparació de comptes anuals lliures d'incorrecció material, a causa de frau o error.

En la preparació dels comptes anuals, els administradors són els responsables de la valoració de la capacitat de la Societat per continuar com a empresa en funcionament, revelant, segons correspongui, les qüestions relacionades amb l'empresa en funcionament i utilitzant el principi comptable d'empresa en funcionament excepte si els administradors tenen la intenció de liquidar la Societat o de cessar les seves operacions, o si no existeix cap altra alternativa realista.

Responsabilitats de l'auditor en relació amb l'auditoria dels comptes anuals.

Els nostres objectius són obtenir una seguretat raonable que els comptes anuals en el seu conjunt estan lliures d'incorrecció material, a causa de frau o error, i emetre un informe d'auditoria que conté la nostra opinió.

Seguretat raonable és un alt grau de seguretat però no garanteix que una auditoria realitzada de conformitat amb la normativa reguladora de l'activitat d'auditoria vigent a Espanya sempre detecti una incorrecció material quan existeixi. Les incorreccions poden tenir lloc per frau o error i es consideren materials si, individualment o de forma agregada, es pot preveure raonablement que influeixen en les decisions econòmiques que els usuaris prenen basant-se en els comptes anuals.

En l'Annex nº 1 d'aquest informe d'auditoria s'inclou una descripció més detallada de les nostres responsabilitats en relació amb l'auditoria dels comptes anuals. Aquesta descripció, que es troba en la pàgina nº 6, és part integrant del nostre informe d'auditoria.

AUDITORIA I CONTROL AUDITORS, S.L.P.
Auditors-Censors Jurats de Comptes
Nº R.O.A.C. S0159

Martí Casanovas Lax
Soci

Nº R.O.A.C. 02310

Girona, a 30 d'octubre de 2019

COL·LEGI DE CENSORS JURATS DE COMPTES DE CATALUNYA
AUDITORIA I CONTROL AUDITORS, S.L.P. Nº R.O.A.C. S0159

Col·legi de Censors Jurats de Comptes de Catalunya

AUDITORIA I CONTROL AUDITORS, SLP

2019 Núm. 20/19/16591

Informe d'auditoria de comptes subjecte a la normativa d'auditoria de comptes espanyola o internacional

Annex nº 1 del nostre informe d'auditoria

Addicionalment a l'inclòs en el nostre informe d'auditoria, en aquest Annex incloem les nostres responsabilitats respecte a l'auditoria dels comptes anuals.

Responsabilitats de l'auditor en relació amb l'auditoria dels comptes anuals

Com a part d'una auditoria de conformitat amb la normativa reguladora de l'activitat d'auditoria de comptes a Espanya, apliquem el nostre judici professional i mantenim una actitud d'escepticisme professional durant tota l'auditoria. També:

- Identifiquem i valorem els riscos d'incorrecció material en els comptes anuals, a causa de frau o error, dissenyem i apliquem procediments d'auditoria per respondre a aquests riscos i obtenim evidència d'auditoria suficient i adequada per proporcionar una base per a la nostra opinió. El risc de no detectar una incorrecció material a causa de frau és més elevat que en el cas d'una incorrecció material a causa d'error, ja que el frau pot implicar col·lusió, falsificació, omissions deliberades, manifestacions intencionadament errònies, o l'elusió del control intern.

- Obtenim coneixement del control intern rellevant per a l'auditoria amb la finalitat de dissenyar procediments d'auditoria que siguin adequats en funció de les circumstàncies, i no amb la finalitat d'expressar una opinió sobre l'eficàcia del control intern de l'entitat.

- Avaluem si les polítiques comptables que s'apliquen són adequades i la raonabilitat de les estimacions comptables i la corresponent informació revelada pels administradors.

- Concloem sobre si és adequada la utilització, per part dels administradors, del principi comptable d'empresa en funcionament i, basant-nos en l'evidència d'auditoria obtinguda, concloem sobre si existeix o no una incertesa material relacionada amb fets o amb condicions que poden generar dubtes significatius sobre la capacitat de la Societat per continuar com a empresa en funcionament. Si concloem que existeix una incertesa material, es requereix que cridem l'atenció en el nostre informe d'auditoria sobre la corresponent informació revelada en els comptes anuals o, si aquestes revelacions no són adequades, que expressem una opinió modificada. Les nostres conclusions es basen en l'evidència de auditoria obtinguda fins a la data de nostre informe d'auditoria. No obstant això, fets o condicions futurs poden ser la causa que la Societat deixi de ser una empresa en funcionament.

- Avaluem la presentació global, l'estructura i el contingut dels comptes anuals, inclosa la informació revelada, i si els comptes anuals representen les transaccions i els fets subjacents de manera que aconsegueixen expressar la imatge fidel.

Ens comuniquem amb els administradors de l'entitat en relació amb, entre altres qüestions, l'abast i el moment de realització de l'auditoria planificats i les troballes significatives de l'auditoria, així com qualsevol deficiència significativa del control intern que identifiquem en el transcurs de l'auditoria. Entre els riscos significatius que han estat objecte de comunicació als administradors de l'entitat, determinem els que han estat de la major significativitat en l'auditoria dels comptes anuals del període actual i que són, en conseqüència, els riscos considerats més significatius.

Descrivim aquests riscos en el nostre informe d'auditoria llevat que les disposicions legals o reglamentàries prohibeixin revelar públicament la qüestió.

DATOS GENERALES DE IDENTIFICACIÓN

ID

IDENTIFICACIÓN DE LA EMPRESA

Forma jurídica — SA: 01011 ✓ SL: 01012 | Otras: 01013

NIF: 01010 A17068511

LEI: 01009 — Solo para las empresas que dispongan de código LEI (Legal Entity Identifier)

Denominación social: 01020 TRACTAMENT DE RESIDUS I D AIGUES RESIDUALS DEL SISTEMA DE GIRONA, S.A.

Domicilio social: 01022 PG CAMPDORA

Municipio: 01023 GIRONA — Provincia: 01025 GIRONA

Código postal: 01024 17007 — Teléfono: 01031 972217433

Dirección de *e-mail* de contacto de la empresa: 01037 jpons@trargisa.cat

Pertenencia a un grupo de sociedades:

		DENOMINACIÓN SOCIAL		NIF
Sociedad dominante directa:	01041		01040	
Sociedad dominante última del grupo:	01061		01060	

ACTIVIDAD

Actividad principal: 02009 TRACTAMENT I ELIMINACIO DE RESIDUS (1)

Código CNAE: 02001 3821 (1)

PERSONAL ASALARIADO

a) Número medio de personas empleadas en el curso del ejercicio, por tipo de contrato y empleo con discapacidad:

		EJERCICIO 2018 (2)	EJERCICIO 2017 (3)
FIJO (4):	04001	30.68	43.00
NO FIJO (5):	04002	2.35	2.00

Del cual: Personas empleadas con discapacidad mayor o igual al 33% (o calificación equivalente local):

	04010		

b) Personal asalariado al término del ejercicio, por tipo de contrato y por sexo:

	EJERCICIO 2018 (2)			EJERCICIO 2017 (3)	
	HOMBRES		MUJERES	HOMBRES	MUJERES
FIJO:	04120 23	04121	8	35	8
NO FIJO:	04122 2	04123	1	1	1

PRESENTACIÓN DE CUENTAS

		EJERCICIO 2018 (2)			EJERCICIO 2017 (3)		
		AÑO	MES	DÍA	AÑO	MES	DÍA
Fecha de inicio a la que van referidas las cuentas:	01102	2018	01	1	2017	01	1
Fecha de cierre a la que van referidas las cuentas:	01101	2018	12	31	2017	12	31

Número de páginas presentadas al depósito: 01901

En caso de no figurar consignadas cifras en alguno de los ejercicios, indique la causa: 01903

UNIDADES

Marque con una X la unidad en la que ha elaborado todos los documentos que integran sus cuentas anuales:

Euros:	09001	✓
Miles de euros:	09002	
Millones de euros:	09003	

(1) Según las clases (cuatro dígitos) de la Clasificación Nacional de Actividades Económicas 2009 (CNAE 2009), aprobada por el Real Decreto 475/2007, de 13 de abril (BOE de 28.4.2007).
(2) Ejercicio al que van referidas las cuentas anuales.
(3) Ejercicio anterior.
(4) Para calcular el número medio de personal fijo, tenga en cuenta los siguientes criterios:
a) Si en el año no ha habido importantes movimientos de la plantilla, indique aquí la semisuma de los fijos a principio y a fin de ejercicio.
b) Si ha habido movimientos, calcule la suma de la plantilla en cada uno de los meses del año y divídala por doce.
c) Si hubo regulación temporal de empleo o de jornada, el personal afectado por la misma debe incluirse como personal fijo, pero solo en la proporción que corresponda a la fracción del año o jornada del año efectivamente trabajada.
(5) Puede calcular el personal no fijo medio sumando el total de semanas que han trabajado sus empleados no fijos y dividiendo por 52 semanas. También puede hacer esta operación (equivalente a la anterior):

$$\text{n.º de personas contratadas} \times \frac{\text{n.º medio de semanas trabajadas}}{52}$$

MODELO DE DOCUMENTO NORMAL DE INFORMACIÓN MEDIOAMBIENTAL

IM

SOCIEDAD		NIF
TRACTAMENT DE RESIDUS I D AIGUES RESIDUALS DEL SISTEMA DE GIRONA, S.A.		A17068511
DOMICILIO SOCIAL PG CAMPDORA		
MUNICIPIO GIRONA	PROVINCIA GIRONA	EJERCICIO 2018

Los abajo firmantes, como Administradores de la Sociedad citada, manifiestan que en la contabilidad correspondiente a las presentes cuentas anuales NO existe ninguna partida de naturaleza medioambiental que deba ser incluida en la Memoria de acuerdo a las indicaciones de la tercera parte del Plan General de Contabilidad (Real Decreto 1514/2007, de 16 de Noviembre).

☐

Los abajo firmantes, como Administradores de la Sociedad citada, manifiestan que en la contabilidad correspondiente a las presentes cuentas anuales SÍ existen partidas de naturaleza medioambiental, y han sido incluidas en el Apartado 15 de la Memoria de acuerdo a las indicaciones de la tercera parte del Plan General de Contabilidad (Real Decreto 1514/2007, de 16 de Noviembre).

☑

FIRMAS y NOMBRES DE LOS ADMINISTRADORES

LAIA PELACH SACET

MARTÍ TERÉS I BONET

ANABEL MOYA GÁLVEZ

Narcís Fajula i Bulet

MARTA SUREDA XIFRE

LLUÍS MARTÍ ARDEMIU

ALEX BARCELLANGER

Marta Nockenas i Mir

Valenti

MODELO DE DOCUMENTOS DE INFORMACIÓN SOBRE ACCIONES O PARTICIPACIONES PROPIAS

A1

SOCIEDAD	NIF
TRACTAMENT DE RESIDUS I D AIGUES RESIDUALS DEL SISTEMA DE GIRONA, S.A.	A17068511

DOMICILIO SOCIAL
PG CAMPDORA

MUNICIPIO	PROVINCIA	EJERCICIO
GIRONA	GIRONA	2018

La sociedad no ha realizado durante el presente ejercicio operación alguna sobre acciones / participaciones propias ☑
(Nota: En este caso es suficiente la presentación única de esta hoja A1)

Saldo al cierre del ejercicio precedente: 0,00 acciones/participaciones 0,00 % del capital social

Saldo al cierre del ejercicio: 0,00 acciones/participaciones 0,00 % del capital social

Fecha	Concepto (1)	Fecha de acuerdo de junta general	N.º de acciones o participaciones	Nominal	Capital social Porcentaje	Precio o contraprestación	Saldo después de la operación
					0,00%		
					0,00%		
					0,00%		
					0,00%		
					0,00%		
					0,00%		
					0,00%		
					0,00%		
					0,00%		
					0,00%		
					0,00%		
					0,00%		
					0,00%		
					0,00%		
					0,00%		
					0,00%		
					0,00%		
					0,00%		
					0,00%		
					0,00%		
					0,00%		
					0,00%		
					0,00%		
					0,00%		
					0,00%		
					0,00%		
					0,00%		
					0,00%		

Nota: Caso de ser necesario, utilizar tantos ejemplares como sean requeridos de la hoja A1.1

(1) AO: Adquisición originaria de acciones o participaciones propias o de la sociedad dominante (artículos 135 y siguientes de la Ley de Sociedades de Capital).
AD: Adquisición derivativa directa; AI: Adquisición derivativa indirecta; AL: Adquisiciones libres (artículos 140, 144 y 146 de la Ley de Sociedades de Capital).
ED: Enajenación de acciones adquiridas en contravención de los tres primeros requisitos del artículo 146 de la Ley de Sociedades de Capital.
EL: Enajenación de acciones o participaciones de libre adquisición (artículo 145.1 de la Ley de Sociedades de Capital).
RD: Amortización de acciones ex artículo 146 de la Ley de Sociedades de Capital.
RL: Amortización de acciones o participacione de libre adquisición (artículo 145 de la Ley de Sociedades de Capital).
AG: Aceptación de acciones propias en garantía (artículo 149 de Ley de Sociedades de Capital).
AF: Acciones adquiridas mediante asistencia financiera de la propia entidad (artículo 150 de la Ley de Sociedades de Capital).
PR: Acciones o participaciones recíprocas (artículos 151 y siguientes de la Ley de Sociedades de Capital).

BALANCE DE SITUACIÓN NORMAL

B1.1

NIF: A17068511

DENOMINACIÓN SOCIAL:

TRACTAMENT DE RESIDUS I D AIGUES RESIDUALS DEL SISTEMA DE GIRONA, S.A.

Espacio destinado para las firmas de los administradores

UNIDAD (1):

Euros:	09001	✓
Miles:	09002	
Millones:	09003	

ACTIVO		NOTAS DE LA MEMORIA	EJERCICIO 2018 (2)	EJERCICIO 2017 (3)
A) ACTIVO NO CORRIENTE	11000		1.522.877,63	1.537.551,23
I. Inmovilizado intangible	11100	7	5.507,40	15.989,80
1. Desarrollo	11110			
2. Concesiones	11120			
3. Patentes, licencias, marcas y similares	11130			
4. Fondo de comercio	11140			
5. Aplicaciones informáticas	11150			
6. Investigación	11160			15.989,80
7. Propiedad intelectual	11180			
8. Otro inmovilizado intangible	11170		5.507,40	
II. Inmovilizado material	11200	5	1.514.408,74	1.518.599,94
1. Terrenos y construcciones	11210		170.443,75	188.762,92
2. Instalaciones técnicas y otro inmovilizado material	11220		1.158.516,36	1.329.837,02
3. Inmovilizado en curso y anticipos	11230		185.448,63	
III. Inversiones inmobiliarias	11300			
1. Terrenos	11310			
2. Construcciones	11320			
IV. Inversiones en empresas del grupo y asociadas a largo plazo	11400			
1. Instrumentos de patrimonio	11410			
2. Créditos a empresas	11420			
3. Valores representativos de deuda	11430			
4. Derivados	11440			
5. Otros activos financieros	11450			
6. Otras inversiones	11460			
V. Inversiones financieras a largo plazo	11500	9	2.961,49	2.961,49
1. Instrumentos de patrimonio	11510			
2. Créditos a terceros	11520			
3. Valores representativos de deuda	11530			
4. Derivados	11540			
5. Otros activos financieros	11550		2.961,49	2.961,49
6. Otras inversiones	11560			
VI. Activos por impuesto diferido	11600			
VII. Deudas comerciales no corrientes	11700			

(1) Marque la casilla correspondiente según exprese las cifras en unidades, miles o millones de euros. Todos los documentos que integran las cuentas anuales deben elaborarse en la misma unidad.
(2) Ejercicio al que van referidas las cuentas anuales.
(3) Ejercicio anterior.

BALANCE DE SITUACIÓN NORMAL

B1.2

NIF: A17068511

DENOMINACIÓN SOCIAL:

TRACTAMENT DE RESIDUS I D AIGUES RESIDUALS DEL SISTEMA DE GIRONA, S.A.

Espacio destinado para las firmas de los administradores

ACTIVO		NOTAS DE LA MEMORIA	EJERCICIO 2018 (1)	EJERCICIO 2017 (2)
B) ACTIVO CORRIENTE	12000		3.033.261,95	2.220.687,13
I. Activos no corrientes mantenidos para la venta	12100			
II. Existencias	12200	10	42.006,91	36.810,22
1. Comerciales	12210			
2. Materias primas y otros aprovisionamientos	12220		42.006,91	35.227,54
a) Materias primas y otros aprovisionamientos a largo plazo	12221			
b) Materias primas y otros aprovisionamientos a corto plazo	12222		42.006,91	35.227,54
3. Productos en curso	12230			
a) De ciclo largo de produccción	12231			
b) De ciclo corto de producción	12232			
4. Productos terminados	12240			
a) De ciclo largo de produccción	12241			
b) De ciclo corto de producción	12242			
5. Subproductos, residuos y materiales recuperados	12250			
6. Anticipos a proveedores	12260			1.582,68
III. Deudores comerciales y otras cuentas a cobrar	12300		2.935.352,65	2.115.896,15
1. Clientes por ventas y prestaciones de servicios	12310	9	697.411,01	253.390,70
a) Clientes por ventas y prestaciones de servicios a largo plazo	12311			
b) Clientes por ventas y prestaciones de servicios a corto plazo	12312		697.411,01	253.390,70
2. Clientes empresas del grupo y asociadas	12320			
3. Deudores varios	12330	9	2.230.626,44	1.848.727,31
4. Personal	12340		-307,50	-7,50
5. Activos por impuesto corriente	12350			78,60
6. Otros créditos con las Administraciones Públicas	12360	12	7.622,70	13.707,04
7. Accionistas (socios) por desembolsos exigidos	12370			
IV. Inversiones en empresas del grupo y asociadas a corto plazo	12400			
1. Instrumentos de patrimonio	12410			
2. Créditos a empresas	12420			
3. Valores representativos de deuda	12430			
4. Derivados	12440			
5. Otros activos financieros	12450			
6. Otras inversiones	12460			

(1) Ejercicio al que van referidas las cuentas anuales.
(2) Ejercicio anterior.

BALANCE DE SITUACIÓN NORMAL

B1.3

NIF: A17068511

DENOMINACIÓN SOCIAL:

TRACTAMENT DE RESIDUS I D AIGUES RESIDUALS DEL SISTEMA DE GIRONA, S.A.

Espacio destinado para las firmas de los administradores

ACTIVO		NOTAS DE LA MEMORIA	EJERCICIO 2018 (1)	EJERCICIO 2017 (2)
V. Inversiones financieras a corto plazo	12500			
1. Instrumentos de patrimonio	12510			
2. Créditos a empresas	12520			
3. Valores representativos de deuda	12530			
4. Derivados	12540			
5. Otros activos financieros	12550			
6. Otras inversiones	12560			
VI. Periodificaciones a corto plazo	12600		14.765,95	7.293,30
VII. Efectivo y otros activos líquidos equivalentes	12700	9	41.136,44	60.687,46
1. Tesorería	12710		41.136,44	60.687,46
2. Otros activos líquidos equivalentes	12720			
TOTAL ACTIVO (A + B)	10000		4.556.139,58	3.758.238,36

(1) Ejercicio al que van referidas las cuentas anuales.
(2) Ejercicio anterior.

BALANCE DE SITUACIÓN NORMAL

B2.1

NIF: A17068511

DENOMINACIÓN SOCIAL:

TRACTAMENT DE RESIDUS I D AIGUES RESIDUALS DEL SISTEMA DE GIRONA, S.A.

Espacio destinado para las firmas de los administradores

PATRIMONIO NETO Y PASIVO		NOTAS DE LA MEMORIA	EJERCICIO 2018 (1)	EJERCICIO 2017 (2)
A) PATRIMONIO NETO	20000		677.104,91	341.908,09
A-1) Fondos propios	21000	9.4	84.277,76	16.902,47
I. Capital	21100		102.173,40	102.173,40
1. Capital escriturado	21110		102.173,40	102.173,40
2. (Capital no exigido)	21120			
II. Prima de emisión	21200		519.345,33	519.345,33
III. Reservas	21300		81.030,76	81.030,76
1. Legal y estatutarias	21310		14.561,17	14.561,17
2. Otras reservas	21320		66.469,59	66.469,59
3. Reserva de revalorización	21330			
4. Reserva de capitalización	21350			
IV. (Acciones y participaciones en patrimonio propias)	21400			
V. Resultados de ejercicios anteriores	21500		-685.647,02	-577.759,53
1. Remanente	21510			
2. (Resultados negativos de ejercicios anteriores)	21520		-685.647,02	-577.759,53
VI. Otras aportaciones de socios	21600			
VII. Resultado del ejercicio	21700		67.375,29	-107.887,49
VIII. (Dividendo a cuenta)	21800			
IX. Otros instrumentos de patrimonio neto	21900			
A-2) Ajustes por cambios de valor	22000			
I. Activos financieros disponibles para la venta	22100			
II. Operaciones de cobertura	22200			
III. Activos no corrientes y pasivos vinculados, mantenidos para la venta	22300			
IV. Diferencia de conversión	22400			
V. Otros	22500			
A-3) Subvenciones, donaciones y legados recibidos	23000	18	592.827,15	325.005,62
B) PASIVO NO CORRIENTE	31000		1.330.726,98	1.470.057,60
I. Provisiones a largo plazo	31100	14	41.316,68	184.967,74
1. Obligaciones por prestaciones a largo plazo al personal	31110		3.791,55	3.791,55
2. Actuaciones medioambientales	31120			
3. Provisiones por reestructuración	31130			143.651,06
4. Otras provisiones	31140		37.525,13	37.525,13
II. Deudas a largo plazo	31200		1.289.410,30	1.285.089,86
1. Obligaciones y otros valores negociables	31210			

(1) Ejercicio al que van referidas las cuentas anuales.
(2) Ejercicio anterior.

BALANCE DE SITUACIÓN NORMAL

B2.2

NIF: A17068511

DENOMINACIÓN SOCIAL:

TRACTAMENT DE RESIDUS I D AIGUES RESIDUALS DEL SISTEMA DE GIRONA, S.A.

Espacio destinado para las firmas de los administradores

PATRIMONIO NETO Y PASIVO		NOTAS DE LA MEMORIA	EJERCICIO 2018 (1)	EJERCICIO 2017 (2)
2. Deudas con entidades de crédito	31220	9	268.435,86	402.653,98
3. Acreedores por arrendamiento financiero	31230			
4. Derivados	31240			
5. Otros pasivos financieros	31250	9	1.020.974,44	882.435,88
III. Deudas con empresas del grupo y asociadas a largo plazo	31300			
IV. Pasivos por impuesto diferido	31400			
V. Periodificaciones a largo plazo	31500			
VI. Acreedores comerciales no corrientes	31600			
VII. Deuda con características especiales a largo plazo	31700			
C) PASIVO CORRIENTE	32000		2.548.307,69	1.946.272,67
I. Pasivos vinculados con activos no corrientes mantenidos para la venta	32100			
II. Provisiones a corto plazo	32200	14	15.000,00	15.000,00
1. Provisiones por derechos de emisión de gases de efecto invernadero	32210			
2. Otras provisiones	32220		15.000,00	15.000,00
III. Deudas a corto plazo	32300		1.089.862,55	466.129,37
1. Obligaciones y otros valores negociables	32310			
2. Deudas con entidades de crédito	32320	9	1.073.855,07	457.846,06
3. Acreedores por arrendamiento financiero	32330			
4. Derivados	32340			
5. Otros pasivos financieros	32350	9	16.007,48	8.283,31
IV. Deudas con empresas del grupo y asociadas a corto plazo	32400			
V. Acreedores comerciales y otras cuentas a pagar	32500		1.443.445,14	1.465.143,30
1. Proveedores	32510	9	1.009.496,39	933.711,25
a) Proveedores a largo plazo	32511			
b) Proveedores a corto plazo	32512		1.009.496,39	933.711,25
2. Proveedores, empresas del grupo y asociadas	32520			
3. Acreedores varios	32530	9	28.027,14	92.412,51
4. Personal (remuneraciones pendientes de pago)	32540	9	1.897,15	97.326,13
5. Pasivos por impuesto corriente	32550	12.1		21,48
6. Otras deudas con las Administraciones Públicas	32560	12	404.024,46	341.671,93
7. Anticipos de clientes	32570			
VI. Periodificaciones a corto plazo	32600			
VII. Deuda con características especiales a corto plazo	32700			
TOTAL PATRIMONIO NETO Y PASIVO (A + B + C)	30000		4.556.139,58	3.758.238,36

(1) Ejercicio al que van referidas las cuentas anuales.
(2) Ejercicio anterior.

CUENTA DE PÉRDIDAS Y GANANCIAS NORMAL

P1.1

NIF: A17068511

DENOMINACIÓN SOCIAL:

TRACTAMENT DE RESIDUS I D AIGUES RESIDUALS DEL SISTEMA DE GIRONA, S.A.

Espacio destinado para las firmas de los administradores

(DEBE) / HABER		NOTAS DE LA MEMORIA	EJERCICIO 2018 (1)	EJERCICIO 2017 (2)
A) OPERACIONES CONTINUADAS				
1. Importe neto de la cifra de negocios	40100	13.8	6.378.736,32	4.724.627,89
a) Ventas	40110		77.214,96	242.479,67
b) Prestaciones de servicios	40120		6.301.521,36	4.482.148,22
c) Ingresos de carácter financiero de las sociedades *holding*	40130			
2. Variación de existencias de productos terminados y en curso de fabricación	40200			-1.790,38
3. Trabajos realizados por la empresa para su activo	40300			
4. Aprovisionamientos	40400	13.1	-2.724.226,93	-595.022,05
a) Consumo de mercaderías	40410			
b) Consumo de materias primas y otras materias consumibles	40420		-259.135,84	-365.455,46
c) Trabajos realizados por otras empresas	40430		-2.465.091,09	-229.566,59
d) Deterioro de mercaderías, materias primas y otros aprovisionamientos	40440			
5. Otros ingresos de explotación	40500	13.9	642.281,51	645.076,53
a) Ingresos accesorios y otros de gestión corriente	40510			
b) Subvenciones de explotación incorporadas al resultado del ejercicio	40520		642.281,51	645.076,53
6. Gastos de personal	40600	13.2	-1.628.499,25	-2.222.222,22
a) Sueldos, salarios y asimilados	40610		-1.266.878,55	-1.806.762,37
b) Cargas sociales	40620		-361.620,70	-415.459,85
c) Provisiones	40630			
7. Otros gastos de explotación	40700		-2.300.334,06	-2.368.034,03
a) Servicios exteriores	40710	13.3	-2.295.867,82	-2.218.212,78
b) Tributos	40720	13.5	-4.466,24	-7.281,59
c) Pérdidas, deterioro y variación de provisiones por operaciones comerciales	40730	13.5		-142.539,66
d) Otros gastos de gestión corriente	40740			
e) Gastos por emisión de gases de efecto invernadero	40750			
8. Amortización del inmovilizado	40800	13.4	-340.752,08	-365.824,16
9. Imputación de subvenciones de inmovilizado no financiero y otras	40900	13.9	43.602,05	84.833,47
10. Excesos de provisiones	41000			
11. Deterioro y resultado por enajenaciones del inmovilizado	41100	13.7		
a) Deterioro y pérdidas	41110			
b) Resultados por enajenaciones y otras	41120			
c) Deterioro y resultados por enajenaciones del inmovilizado de las sociedades *holding*	41130			
12. Diferencia negativa de combinaciones de negocio	41200			

(1) Ejercicio al que van referidas las cuentas anuales.
(2) Ejercicio anterior.

CUENTA DE PÉRDIDAS Y GANANCIAS NORMAL

P1.2

NIF: A17068511

DENOMINACIÓN SOCIAL:

TRACTAMENT DE RESIDUS I D AIGUES RESIDUALS DEL SISTEMA DE GIRONA, S.A.

Espacio destinado para las firmas de los administradores

(DEBE) / HABER		NOTAS DE LA MEMORIA	EJERCICIO 2018 (1)	EJERCICIO 2017 (2)
13. Otros resultados	41300	13.7	4.918,89	-542,23
A.1) RESULTADO DE EXPLOTACIÓN (1 + 2 + 3 + 4 + 5 + 6 + 7 + 8 + 9 + 10 + 11 + 12 + 13)	49100		75.726,45	-98.897,18
14. Ingresos financieros	41400	13.6	0,47	13,67
a) De participaciones en instrumentos de patrimonio	41410			
a 1) En empresas del grupo y asociadas	41411			
a 2) En terceros	41412			
b) De valores negociables y otros instrumentos financieros	41420		0,47	13,67
b 1) De empresas del grupo y asociadas	41421			
b 2) De terceros	41422		0,47	13,67
c) Imputación de subvenciones, donaciones y legados de carácter financiero	41430			
15. Gastos financieros	41500	13.6	-8.182,77	-8.982,50
a) Por deudas con empresas del grupo y asociadas	41510			
b) Por deudas con terceros	41520		-8.182,77	-8.982,50
c) Por actualización de provisiones	41530			
16. Variación de valor razonable en instrumentos financieros	41600			
a) Cartera de negociación y otros	41610			
b) Imputación al resultado del ejercicio por activos financieros disponibles para la venta	41620			
17. Diferencias de cambio	41700			
18. Deterioro y resultado por enajenaciones de instrumentos financieros	41800			
a) Deterioros y pérdidas	41810			
b) Resultados por enajenaciones y otras	41820			
19. Otros ingresos y gastos de carácter financiero	42100			
a) Incorporación al activo de gastos financieros	42110			
b) Ingresos financieros derivados de convenios de acreedores	42120			
c) Resto de ingresos y gastos	42130			
A.2) RESULTADO FINANCIERO (14 + 15 + 16 + 17 + 18 + 19)	49200		-8.182,30	-8.968,83
A.3) RESULTADO ANTES DE IMPUESTOS (A.1 + A.2)	49300		67.544,15	-107.866,01
20. Impuestos sobre beneficios	41900		-168,86	-21,48
A.4) RESULTADO DEL EJERCICIO PROCEDENTE DE OPERACIONES CONTINUADAS (A.3 + 20)	49400		67.375,29	-107.887,49
B) OPERACIONES INTERRUMPIDAS				
21. Resultado del ejercicio procedente de operaciones interrumpidas neto de impuestos	42000			
A.5) RESULTADO DEL EJERCICIO (A.4 + 21)	49500		67.375,29	-107.887,49

(1) Ejercicio al que van referidas las cuentas anuales.
(2) Ejercicio anterior.

ESTADO DE CAMBIOS EN EL PATRIMONIO NETO NORMAL

PN1

A) Estado de ingresos y gastos reconocidos en el ejercicio

NIF: A17068511

DENOMINACIÓN SOCIAL:

TRACTAMENT DE RESIDUS I D AIGUES RESIDUALS DEL SISTEMA DE GIRONA, S.A.

Espacio destinado para las firmas de los administradores

		NOTAS DE LA MEMORIA	EJERCICIO 2018 (1)	EJERCICIO 2017 (2)
A) RESULTADO DE LA CUENTA DE PÉRDIDAS Y GANANCIAS	59100		67.375,29	-107.887,49
INGRESOS Y GASTOS IMPUTADOS DIRECTAMENTE AL PATRIMONIO NETO				
I. Por valoración de instrumentos financieros	50010			
1. Activos financieros disponibles para la venta	50011			
2. Otros ingresos/gastos	50012			
II. Por coberturas de flujos de efectivo	50020			
III. Subvenciones, donaciones y legados recibidos	50030		310.723,58	95.977,21
IV. Por ganancias y pérdidas actuariales y otros ajustes	50040			
V. Por activos no corrientes y pasivos vinculados, mantenidos para la venta	50050			
VI. Diferencias de conversión	50060			
VII. Efecto impositivo	50070			
B) Total ingresos y gastos imputados directamente en el patrimonio neto (I + II + III + IV +V+VI+VII)	59200		310.723,58	95.977,21
TRANSFERENCIAS A LA CUENTA DE PÉRDIDAS Y GANANCIAS				
VIII. Por valoración de instrumentos financieros	50080			
1. Activos financieros disponibles para la venta	50081			
2. Otros ingresos/gastos	50082			
IX. Por coberturas de flujos de efectivo	50090			
X. Subvenciones, donaciones y legados recibidos	50100		-43.602,05	-84.833,47
XI. Por activos no corrientes y pasivos vinculados, mantenidos para la venta	50110			
XII. Diferencias de conversión	50120			
XIII. Efecto impositivo	50130			
C) Total transferencias a la cuenta de pérdidas y ganancias (VIII + IX + X + XI+ XII+ XIII)	59300		-43.602,05	-84.833,47
TOTAL DE INGRESOS Y GASTOS RECONOCIDOS (A + B + C)	59400		334.496,82	-96.743,75

(1) Ejercicio al que van referidas las cuentas anuales.
(2) Ejercicio anterior.

ESTADO DE CAMBIOS EN EL PATRIMONIO NETO NORMAL

PN2.1

B) Estado total de cambios en el patrimonio neto

NIF: A17068511

DENOMINACIÓN SOCIAL:

TRACTAMENT DE RESIDUS I D AIGUES RESIDUALS DEL SISTEMA DE GIRONA, S.A.

Espacio destinado para las firmas de los administradores

		CAPITAL		
		ESCRITURADO	(NO EXIGIDO)	PRIMA DE EMISIÓN
		01	02	03
A) SALDO, FINAL DEL EJERCICIO 2016 (1)	511	102.173,40		519.345,33
I. Ajustes por cambios de criterio del ejercicio 2016 (1) y anteriores	512			
II. Ajustes por errores del ejercicio 2016 (1) y anteriores	513			
B) SALDO AJUSTADO, INICIO DEL EJERCICIO 2017 (2)	514	102.173,40		519.345,33
I. Total ingresos y gastos reconocidos	515			
II. Operaciones con socios o propietarios	516			
1. Aumentos de capital	517			
2. (–) Reducciones de capital	518			
3. Conversión de pasivos financieros en patrimonio neto (conversión de obligaciones, condonaciones de deudas).	519			
4. (–) Distribución de dividendos	520			
5. Operaciones con acciones o participaciones propias (netas)	521			
6. Incremento (reducción) de patrimonio neto resultante de una combinación de negocios	522			
7. Otras operaciones con socios o propietarios	523			
III. Otras variaciones del patrimonio neto	524			
1. Movimiento de la Reserva de Revalorización (4)	531			
2. Otras variaciones.	532			
C) SALDO, FINAL DEL EJERCICIO 2017 (2)	511	102.173,40		519.345,33
I. Ajustes por cambios de criterio en el ejercicio 2017 (2)	512			
II. Ajustes por errores del ejercicio 2017 (2)	513			
D) SALDO AJUSTADO, INICIO DEL EJERCICIO 2018 (3)	514	102.173,40		519.345,33
I. Total ingresos y gastos reconocidos	515			
II. Operaciones con socios o propietarios	516			
1. Aumentos de capital	517			
2. (–) Reducciones de capital	518			
3. Conversión de pasivos financieros en patrimonio neto (conversión de obligaciones, condonaciones de deudas).	519			
4. (–) Distribución de dividendos	520			
5. Operaciones con acciones o participaciones propias (netas)	521			
6. Incremento (reducción) de patrimonio neto resultante de una combinación de negocios	522			
7. Otras operaciones con socios o propietarios	523			
III. Otras variaciones del patrimonio neto	524			
1. Movimiento de la Reserva de Revalorización (4)	531			
2. Otras variaciones.	532			
E) SALDO, FINAL DEL EJERCICIO 2018 (3)	525	102.173,40		519.345,33

CONTINÚA EN LA PÁGINA PN2.2

(1) Ejercicio N-2.
(2) Ejercicio anterior al que van referidas las cuentas anuales (N-1).
(3) Ejercicio al que van referidas las cuentas anuales (N).
(4) Reserva de Revalorización de la Ley 16/2012, de 27 de diciembre. Las empresas acogidas a disposiciones de revalorización distintas de la Ley 16/2012, deberán detallar la norma legal en la que se basan.

ESTADO DE CAMBIOS EN EL PATRIMONIO NETO NORMAL

PN2.2

B) Estado total de cambios en el patrimonio neto

NIF: A17068511

DENOMINACIÓN SOCIAL:

TRACTAMENT DE RESIDUS I D AIGUES RESIDUALS DEL SISTEMA DE GIRONA, S.A.

Espacio destinado para las firmas de los administradores

VIENE DE LA PÁGINA PN2.1

CONTINÚA EN LA PÁGINA PN2.3

		RESERVAS	(ACCIONES Y PARTICIPACIONES EN PATRIMONIO PROPIAS)	RESULTADOS DE EJERCICIOS ANTERIORES
		04	05	06
A) SALDO, FINAL DEL EJERCICIO 2016 (1)	511	81.030,76		-280.027,18
I. Ajustes por cambios de criterio del ejercicio 2016 (1) y anteriores	512			
II. Ajustes por errores del ejercicio 2016 (1) y anteriores	513			-182.881,92
B) SALDO AJUSTADO, INICIO DEL EJERCICIO 2017 (2)	514	81.030,76		-462.909,10
I. Total ingresos y gastos reconocidos	515			
II. Operaciones con socios o propietarios	516			
1. Aumentos de capital	517			
2. (–) Reducciones de capital	518			
3. Conversión de pasivos financieros en patrimonio neto (conversión de obligaciones, condonaciones de deudas).	519			
4. (–) Distribución de dividendos	520			
5. Operaciones con acciones o participaciones propias (netas)	521			
6. Incremento (reducción) de patrimonio neto resultante de una combinación de negocios	522			
7. Otras operaciones con socios o propietarios	523			
III. Otras variaciones del patrimonio neto	524			-114.850,43
1. Movimiento de la Reserva de Revalorización (4)	531			
2. Otras variaciones	532			-114.850,43
C) SALDO, FINAL DEL EJERCICIO 2017 (2)	511	81.030,76		-577.759,53
I. Ajustes por cambios de criterio en el ejercicio 2017 (2)	512			
II. Ajustes por errores del ejercicio 2017 (2)	513			
D) SALDO AJUSTADO, INICIO DEL EJERCICIO 2018 (3)	514	81.030,76		-577.759,53
I. Total ingresos y gastos reconocidos	515			
II. Operaciones con socios o propietarios	516			
1. Aumentos de capital	517			
2. (–) Reducciones de capital	518			
3. Conversión de pasivos financieros en patrimonio neto (conversión de obligaciones, condonaciones de deudas).	519			
4. (–) Distribución de dividendos	520			
5. Operaciones con acciones o participaciones propias (netas)	521			
6. Incremento (reducción) de patrimonio neto resultante de una combinación de negocios	522			
7. Otras operaciones con socios o propietarios	523			
III. Otras variaciones del patrimonio neto	524			-107.887,49
1. Movimiento de la Reserva de Revalorización (4)	531			
2. Otras variaciones	532			-107.887,49
E) SALDO, FINAL DEL EJERCICIO 2018 (3)	525	81.030,76		-685.647,02

(1) Ejercicio N-2.
(2) Ejercicio anterior al que van referidas las cuentas anuales (N-1).
(3) Ejercicio al que van referidas las cuentas anuales (N).
(4) Reserva de Revalorización de la Ley 16/2012, de 27 de diciembre. Las empresas acogidas a disposiciones de revalorización distintas de la Ley 16/2012, deberán detallar la norma legal en la que se basan.

ESTADO DE CAMBIOS EN EL PATRIMONIO NETO NORMAL

PN2.3

B) Estado total de cambios en el patrimonio neto

NIF: A17068511

DENOMINACIÓN SOCIAL:

TRACTAMENT DE RESIDUS I D AIGUES RESIDUALS DEL SISTEMA DE GIRONA, S.A.

Espacio destinado para las firmas de los administradores

VIENE DE LA PÁGINA PN2.2

		OTRAS APORTACIONES DE SOCIOS	RESULTADO DEL EJERCICIO	(DIVIDENDO A CUENTA)
		07	08	09
A) SALDO, FINAL DEL EJERCICIO 2016 (1)	511		-102.421,87	
I. Ajustes por cambios de criterio del ejercicio 2016 (1) y anteriores	512			
II. Ajustes por errores del ejercicio 2016 (1) y anteriores	513		-12.428,56	
B) SALDO AJUSTADO, INICIO DEL EJERCICIO 2017 (2)	514		-114.850,43	
I. Total ingresos y gastos reconocidos	515		-107.887,49	
II. Operaciones con socios o propietarios	516			
1. Aumentos de capital	517			
2. (–) Reducciones de capital	518			
3. Conversión de pasivos financieros en patrimonio neto (conversión de obligaciones, condonaciones de deudas)	519			
4. (–) Distribución de dividendos	520			
5. Operaciones con acciones o participaciones propias (netas)	521			
6. Incremento (reducción) de patrimonio neto resultante de una combinación de negocios	522			
7. Otras operaciones con socios o propietarios	523			
III. Otras variaciones del patrimonio neto	524		114.850,43	
1. Movimiento de la Reserva de Revalorización (4)	531			
2. Otras variaciones	532		114.850,43	
C) SALDO, FINAL DEL EJERCICIO 2017 (2)	511		-107.887,49	
I. Ajustes por cambios de criterio en el ejercicio 2017 (2)	512			
II. Ajustes por errores del ejercicio 2017 (2)	513			
D) SALDO AJUSTADO, INICIO DEL EJERCICIO 2018 (3)	514		-107.887,49	
I. Total ingresos y gastos reconocidos	515		67.375,29	
II. Operaciones con socios o propietarios	516			
1. Aumentos de capital	517			
2. (–) Reducciones de capital	518			
3. Conversión de pasivos financieros en patrimonio neto (conversión de obligaciones, condonaciones de deudas)	519			
4. (–) Distribución de dividendos	520			
5. Operaciones con acciones o participaciones propias (netas)	521			
6. Incremento (reducción) de patrimonio neto resultante de una combinación de negocios	522			
7. Otras operaciones con socios o propietarios	523			
III. Otras variaciones del patrimonio neto	524		107.887,49	
1. Movimiento de la Reserva de Revalorización (4)	531			
2. Otras variaciones	532		107.887,49	
E) SALDO, FINAL DEL EJERCICIO 2018 (3)	525		67.375,29	

CONTINÚA EN LA PÁGINA PN2.4

(1) Ejercicio N-2.
(2) Ejercicio anterior al que van referidas las cuentas anuales (N-1).
(3) Ejercicio al que van referidas las cuentas anuales (N).
(4) Reserva de Revalorización de la Ley 16/2012, de 27 de diciembre. Las empresas acogidas a disposiciones de revalorización distintas de la Ley 16/2012, deberán detallar la norma legal en la que se basan.

ESTADO DE CAMBIOS EN EL PATRIMONIO NETO NORMAL

PN2.4

B) Estado total de cambios en el patrimonio neto

NIF: A17068511

DENOMINACIÓN SOCIAL:

TRACTAMENT DE RESIDUS I D AIGUES RESIDUALS DEL SISTEMA DE GIRONA, S.A.

Espacio destinado para las firmas de los administradores

VIENE DE LA PÁGINA PN2.3

		OTROS INSTRUMENTOS DE PATRIMONIO NETO	AJUSTES POR CAMBIOS DE VALOR	SUBVENCIONES, DONACIONES Y LEGADOS RECIBIDOS
		10	11	12
A) SALDO, FINAL DEL EJERCICIO 2016 (1)	511			313.861,88
I. Ajustes por cambios de criterio del ejercicio 2016 (1) y anteriores	512			
II. Ajustes por errores del ejercicio 2016 (1) y anteriores	513			
B) SALDO AJUSTADO, INICIO DEL EJERCICIO 2017 (2)	514			313.861,88
I. Total ingresos y gastos reconocidos	515			11.143,74
II. Operaciones con socios o propietarios	516			
1. Aumentos de capital	517			
2. (–) Reducciones de capital	518			
3. Conversión de pasivos financieros en patrimonio neto (conversión de obligaciones, condonaciones de deudas)	519			
4. (–) Distribución de dividendos	520			
5. Operaciones con acciones o participaciones propias (netas)	521			
6. Incremento (reducción) de patrimonio neto resultante de una combinación de negocios	522			
7. Otras operaciones con socios o propietarios	523			
III. Otras variaciones del patrimonio neto	524			
1. Movimiento de la Reserva de Revalorización (4)	531			
2. Otras variaciones	532			
C) SALDO, FINAL DEL EJERCICIO 2017 (2)	511			325.005,62
I. Ajustes por cambios de criterio en el ejercicio 2017 (2)	512			
II. Ajustes por errores del ejercicio 2017 (2)	513			
D) SALDO AJUSTADO, INICIO DEL EJERCICIO 2018 (3)	514			325.005,62
I. Total ingresos y gastos reconocidos	515			267.121,53
II. Operaciones con socios o propietarios	516			
1. Aumentos de capital	517			
2. (–) Reducciones de capital	518			
3. Conversión de pasivos financieros en patrimonio neto (conversión de obligaciones, condonaciones de deudas)	519			
4. (–) Distribución de dividendos	520			
5. Operaciones con acciones o participaciones propias (netas)	521			
6. Incremento (reducción) de patrimonio neto resultante de una combinación de negocios	522			
7. Otras operaciones con socios o propietarios	523			
III. Otras variaciones del patrimonio neto	524			700,00
1. Movimiento de la Reserva de Revalorización (4)	531			
2. Otras variaciones	532			700,00
E) SALDO, FINAL DEL EJERCICIO 2018 (3)	525			592.827,15

CONTINÚA EN LA PÁGINA PN2.5

(1) Ejercicio N-2.
(2) Ejercicio anterior al que van referidas las cuentas anuales (N-1).
(3) Ejercicio al que van referidas las cuentas anuales (N).
(4) Reserva de Revalorización de la Ley 16/2012, de 27 de diciembre. Las empresas acogidas a disposiciones de revalorización distintas de la Ley 16/2012, deberán detallar la norma legal en la que se basan.

ESTADO DE CAMBIOS EN EL PATRIMONIO NETO NORMAL

PN2.5

B) Estado total de cambios en el patrimonio neto

NIF: A17068511

DENOMINACIÓN SOCIAL:

TRACTAMENT DE RESIDUS I D AIGUES RESIDUALS DEL SISTEMA DE GIRONA, S.A.

Espacio destinado para las firmas de los administradores

		TOTAL
		13
A) SALDO, FINAL DEL EJERCICIO 2016 (1)	511	633.962,32
I. Ajustes por cambios de criterio del ejercicio 2016 (1) y anteriores	512	
II. Ajustes por errores del ejercicio 2016 (1) y anteriores	513	-195.310,48
B) SALDO AJUSTADO, INICIO DEL EJERCICIO 2017 (2)	514	438.651,84
I. Total ingresos y gastos reconocidos	515	-96.743,75
II. Operaciones con socios o propietarios	516	
1. Aumentos de capital	517	
2. (–) Reducciones de capital	518	
3. Conversión de pasivos financieros en patrimonio neto (conversión de obligaciones, condonaciones de deudas)	519	
4. (–) Distribución de dividendos	520	
5. Operaciones con acciones o participaciones propias (netas)	521	
6. Incremento (reducción) de patrimonio neto resultante de una combinación de negocios	522	
7. Otras operaciones con socios o propietarios	523	
III. Otras variaciones del patrimonio neto	524	
1. Movimiento de la Reserva de Revalorización (4)	531	
2. Otras variaciones	532	
C) SALDO, FINAL DEL EJERCICIO 2017 (2)	511	341.908,09
I. Ajustes por cambios de criterio en el ejercicio 2017 (2)	512	
II. Ajustes por errores del ejercicio 2017 (2)	513	
D) SALDO AJUSTADO, INICIO DEL EJERCICIO 2018 (3)	514	341.908,09
I. Total ingresos y gastos reconocidos	515	334.496,82
II. Operaciones con socios o propietarios	516	
1. Aumentos de capital	517	
2. (–) Reducciones de capital	518	
3. Conversión de pasivos financieros en patrimonio neto (conversión de obligaciones, condonaciones de deudas)	519	
4. (–) Distribución de dividendos	520	
5. Operaciones con acciones o participaciones propias (netas)	521	
6. Incremento (reducción) de patrimonio neto resultante de una combinación de negocios	522	
7. Otras operaciones con socios o propietarios	523	
III. Otras variaciones del patrimonio neto	524	700,00
1. Movimiento de la Reserva de Revalorización (4)	531	
2. Otras variaciones	532	700,00
E) SALDO, FINAL DEL EJERCICIO 2018 (3)	525	677.104,91

VIENE DE LA PÁGINA PN2.4

(1) Ejercicio N-2.
(2) Ejercicio anterior al que van referidas las cuentas anuales (N-1).
(3) Ejercicio al que van referidas las cuentas anuales (N).
(4) Reserva de Revalorización de la Ley 16/2012, de 27 de diciembre. Las empresas acogidas a disposiciones de revalorización distintas de la Ley 16/2012, deberán detallar la norma legal en la que se basan.

ESTADO DE CAMBIOS EN EL PATRIMONIO NETO NORMAL

PN2

B) Estado total de cambios en el patrimonio neto

NIF: A17068511

DENOMINACIÓN SOCIAL:

~~TRACTAMENT DE RESIDUS I D AIGUES RESIDUALS DEL SISTEMA DE GIRONA~~

Espacio destinado para las firmas de los administradores

		CAPITAL		PRIMA DE EMISIÓN	RESERVAS	(ACCIONES Y PARTICIPACIONES EN PATRIMONIO PROPIAS)	RESULTADOS DE EJERCICIOS ANTERIORES	OTRAS APORTACIONES DE SOCIOS	RESULTADO DEL EJERCICIO	(DIVIDENDO A CUENTA)	OTROS INSTRUMENTOS DE PATRIMONIO NETO	AJUSTES POR CAMBIOS DE VALOR	SUBVENCIONES, DONACIONES Y LEGADOS RECIBIDOS	TOTAL
		ESCRITURADO	(NO EXIGIDO)											
		01	02	03	04	05	06	07	08	09	10	11	12	13
A) SALDO, FINAL DEL EJERCICIO 2016 (1)	511	102.173,40		519.345,33	81.030,76		-280.027,18		-102.421,87				313.861,88	633.962,32
I. Ajustes por cambios de criterio del ejercicio 2016 (1) **y anteriores**	512													
II. Ajustes por errores del ejercicio 2016 (1) **y anteriores**	513						-182.881,92		-12.428,56					-195.310,48
B) SALDO AJUSTADO, INICIO DEL EJERCICIO 2017 (2)	514	102.173,40		519.345,33	81.030,76		-462.909,10		-114.850,43				313.861,88	438.651,84
I. Total ingresos y gastos reconocidos	515								-107.887,49				11.143,74	-96.743,75
II. Operaciones con socios o propietarios	516													
1. Aumentos de capital	517													
2. (–) Reducciones de capital	518													
3. Conversión de pasivos financieros en patrimonio neto (conversión de obligaciones, condonaciones de deudas).	519													
4. (–) Distribución de dividendos	520													
5. Operaciones con acciones o participaciones propias (netas)	521													
6. Incremento (reducción) de patrimonio neto resultante de una combinación de negocios	522													
7. Otras operaciones con socios o propietarios	523													
III. Otras variaciones del patrimonio neto	524						-114.850,43		114.850,43					
1. Movimiento de la Reserva de Revalorización (4)	531													
2. Otras variaciones	532						-114.850,43		114.850,43					
C) SALDO, FINAL DEL EJERCICIO 2017 (2)	511	102.173,40		519.345,33	81.030,76		-577.759,53		-107.887,49				325.005,62	341.908,09
I. Ajustes por cambios de criterio en el ejercicio 2017 (2)	512													
II. Ajustes por errores del ejercicio 2017 (2)	513													
D) SALDO AJUSTADO, INICIO DEL EJERCICIO 2018 (3)	514	102.173,40		519.345,33	81.030,76		-577.759,53		-107.887,49				325.005,62	341.908,09
I. Total ingresos y gastos reconocidos	515								67.375,29				267.121,53	334.496,82
II. Operaciones con socios o propietarios	516													
1. Aumentos de capital	517													
2. (–) Reducciones de capital	518													
3. Conversión de pasivos financieros en patrimonio neto (conversión de obligaciones, condonaciones de deudas).	519													
4. (–) Distribución de dividendos	520													
5. Operaciones con acciones o participaciones propias (netas)	521													
6. Incremento (reducción) de patrimonio neto resultante de una combinación de negocios	522													
7. Otras operaciones con socios o propietarios	523													
III. Otras variaciones del patrimonio neto	524						-107.887,49		107.887,49				700,00	700,00
1. Movimiento de la Reserva de Revalorización (4)	531													
2. Otras variaciones	532						-107.887,49		107.887,49				700,00	700,00
E) SALDO, FINAL DEL EJERCICIO 2018 (3)	525	102.173,40		519.345,33	81.030,76		-685.647,02		67.375,29				592.827,15	677.104,91

(1) Ejercicio N-2.
(2) Ejercicio anterior al que van referidas las cuentas anuales (N-1).
(3) Ejercicio al que van referidas las cuentas anuales (N).
(4) Reserva de Revalorización de la Ley 16/2012, de 27 de diciembre. Las empresas acogidas a disposiciones de revalorización distintas de la Ley 16/2012 deberán detallar la norma legal en la que se basan.

ESTADO DE FLUJOS DE EFECTIVO NORMAL

F1.1

NIF: A17068511

DENOMINACIÓN SOCIAL:

TRACTAMENT DE RESIDUS I D AIGUES RESIDUALS DEL SISTEMA DE GIRONA, S.A.

Espacio destinado para las firmas de los administradores

		NOTAS DE LA MEMORIA	EJERCICIO 2018 (1)	EJERCICIO 2017 (2)
A) FLUJOS DE EFECTIVO DE LAS ACTIVIDADES DE EXPLOTACIÓN				
1. Resultado del ejercicio antes de impuestos	61100		67.544,15	-107.866,01
2. Ajustes del resultado	61200		155.999,00	562.280,29
a) Amortización del inmovilizado (+)	61201		340.752,08	365.824,16
b) Correcciones valorativas por deterioro (+/–)	61202		1.790,38	144.330,04
c) Variación de provisiones (+/–)	61203		-143.651,06	
d) Imputación de subvenciones (–)	61204		-43.602,05	-84.833,47
e) Resultados por bajas y enajenaciones del inmovilizado (+/–)	61205			127.990,73
f) Resultados por bajas y enajenaciones de instrumentos financieros (+/–)	61206			
g) Ingresos financieros (–)	61207		-0,47	-13,67
h) Gastos financieros (+)	61208		710,12	8.982,50
i) Diferencias de cambio (+/–)	61209			
j) Variación de valor razonable en instrumentos financieros (+/–)	61210			
k) Otros ingresos y gastos (–/+)	61211			
3. Cambios en el capital corriente	61300		-848.310,59	-616.867,65
a) Existencias (+/–)	61301		-6.987,07	11.134,22
b) Deudores y otras cuentas para cobrar (+/–)	61302		-825.919,44	55.460,23
c) Otros activos corrientes (+/–)	61303			17.362,00
d) Acreedores y otras cuentas para pagar (+/–)	61304		-21.867,02	-700.824,10
e) Otros pasivos corrientes (+/–)	61305		6.462,94	
f) Otros activos y pasivos no corrientes (+/–)	61306			
4. Otros flujos de efectivo de las actividades de explotación	61400		-8.182,30	-8.968,83
a) Pagos de intereses (–)	61401		-8.182,77	-8.982,50
b) Cobros de dividendos (+)	61402			
c) Cobros de intereses (+)	61403		0,47	13,67
d) Cobros (pagos) por impuesto sobre beneficios (+/–)	61404			
e) Otros pagos (cobros) (–/+)	61405			
5. Flujos de efectivo de las actividades de explotación (1 + 2 + 3 + 4)	61500		-632.949,74	-171.422,20

(1) Ejercicio al que van referidas las cuentas anuales.
(2) Ejercicio anterior.

ESTADO DE FLUJOS DE EFECTIVO NORMAL

F1.2

NIF: A17068511

DENOMINACIÓN SOCIAL:

TRACTAMENT DE RESIDUS I D AIGUES RESIDUALS DEL SISTEMA DE GIRONA, S.A.

Espacio destinado para las firmas de los administradores

		NOTAS DE LA MEMORIA	EJERCICIO 2018 (1)	EJERCICIO 2017 (2)
B) FLUJOS DE EFECTIVO DE LAS ACTIVIDADES DE INVERSIÓN				
6. Pagos por inversiones (–)	62100		-326.078,48	-118.295,80
a) Empresas del grupo y asociadas	62101			
b) Inmovilizado intangible	62102			
c) Inmovilizado material	62103		-326.078,48	-118.295,80
d) Inversiones inmobiliarias	62104			
e) Otros activos financieros	62105			
f) Activos no corrientes mantenidos para venta	62106			
g) Unidad de negocio	62107			
h) Otros activos	62108			
7. Cobros por desinversiones (+)	62200			47,54
a) Empresas del grupo y asociadas	62201			
b) Inmovilizado intangible	62202			
c) Inmovilizado material	62203			
d) Inversiones inmobiliarias	62204			
e) Otros activos financieros	62205			
f) Activos no corrientes mantenidos para venta	62206			
g) Unidad de negocio	62207			
h) Otros activos	62208			47,54
8. Flujos de efectivo de las actividades de inversión (6 + 7)	62300		-326.078,48	-118.248,26

(1) Ejercicio al que van referidas las cuentas anuales.
(2) Ejercicio anterior.

ESTADO DE FLUJOS DE EFECTIVO NORMAL

F1.3

NIF: A17068511

DENOMINACIÓN SOCIAL:

TRACTAMENT DE RESIDUS I D AIGUES RESIDUALS DEL SISTEMA DE GIRONA, S.A.

Espacio destinado para las firmas de los administradores

		NOTAS DE LA MEMORIA	EJERCICIO 2018 (1)	EJERCICIO 2017 (2)
C) FLUJOS DE EFECTIVO DE LAS ACTIVIDADES DE FINANCIACIÓN				
9. Cobros y pagos por instrumentos de patrimonio	63100		310.723,58	95.977,21
a) Emisión de instrumentos de patrimonio (+)	63101			
b) Amortización de instrumentos de patrimonio (–)	63102			
c) Adquisición de instrumentos de patrimonio propio (–)	63103			
d) Enajenación de instrumentos de patrimonio propio (+)	63104			
e) Subvenciones, donaciones y legados recibidos (+)	63105		310.723,58	95.977,21
10. Cobros y pagos por instrumentos de pasivo financiero	63200		628.753,62	168.108,03
a) Emisión	63201		762.971,74	882.435,88
1. Obligaciones y otros valores negociables (+)	63202			
2. Deudas con entidades de crédito (+)	63203		623.733,18	
3. Deudas con empresas del grupo y asociadas (+)	63204			
4. Deudas con características especiales (+)	63205		139.238,56	882.435,88
5. Otras deudas (+)	63206			
b) Devolución y amortización de	63207		-134.218,12	-714.327,85
1. Obligaciones y otros valores negociables (–)	63208			
2. Deudas con entidades de crédito (–)	63209		-134.218,12	-714.327,85
3. Deudas con empresas del grupo y asociadas (–)	63210			
4. Deudas con características especiales (–)	63211			
5. Otras deudas (–)	63212			
11. Pagos por dividendos y remuneraciones de otros instrumentos de patrimonio	63300			
a) Dividendos (–)	63301			
b) Remuneración de otros instrumentos de patrimonio (–)	63302			
12. Flujos de efectivo de las actividades de financiación (9 + 10 + 11)	63400		939.477,20	264.085,24
D) Efecto de las variaciones de los tipos de cambio	64000			
E) AUMENTO/DISMINUCIÓN NETA DEL EFECTIVO O EQUIVALENTES (5 + 8 + 12 + D)	65000		-19.551,02	-25.585,22
Efectivo o equivalentes al comienzo del ejercicio	65100		60.687,46	86.272,68
Efectivo o equivalentes al final del ejercicio	65200		41.136,44	60.687,46

(1) Ejercicio al que van referidas las cuentas anuales.
(2) Ejercicio anterior.

DECLARACIÓN DE IDENTIFICACIÓN DEL TITULAR REAL (1) TR

IDENTIFICACIÓN DEL TITULAR REAL

Información sobre las personas físicas conforme a los artículos 3.6) y 30 de la Directiva (UE) 2015/849 del Parlamento Europeo y del Consejo, de 20 de mayo de 2015, relativa a la prevención de la utilización del sistema financiero para el blanqueo de capitales o la financiación del terrorismo, y por la que se modifica el Reglamento (UE) n.º 648/2012 del Parlamento Europeo y del Consejo, y se derogan la Directiva 2005/60/CE del Parlamento Europeo y del Consejo y la Directiva 2006/70/CE de la Comisión; al artículo 4.2.b) y c) de la Ley 10/2010, de 28 de abril, de prevención del blanqueo de capitales y de la financiación del terrorismo, y al artículo 8 del Reglamento de la Ley 10/2010, de 28 de abril, de prevención del blanqueo de capitales y de la financiación del terrorismo, aprobado mediante Real Decreto 304/2014, de 5 de mayo.

I. Titular real persona física con porcentaje de participación superior al 25%

NOMBRE Y APELLIDOS	DNI/CÓDIGO DE IDENTIFICACIÓN EXTRANJERO	FECHA DE NACIMIENTO (DD.MM.AAAA)	NACIONALIDAD/ CÓDIGO (2)	PAÍS DE RESIDENCIA/ CÓDIGO (2)	% PARTICIPACIÓN	
					DIRECTA	INDIRECTA (3)
1	2	3	4	5	6	7

II. Titular real persona física asimilada

En caso de no existir persona física que posea o controle un porcentaje superior al 25% del capital o derechos de voto, indique los titulares reales; en este caso, administrador o responsable de la dirección, conforme a lo establecido en el artículo 8 del Reglamento de la Ley 10/2010, de 28 de abril.

NOMBRE Y APELLIDOS	DNI/CÓDIGO DE IDENTIFICACIÓN EXTRANJERO	FECHA DE NACIMIENTO (DD.MM.AAAA)	NACIONALIDAD/ CÓDIGO (2)	PAÍS DE RESIDENCIA/ CÓDIGO (2)
1	2	3	4	5
JOSEP VALENTI FEIXAS	77894012G	15.08.1950	ES	ES
ALEXANDRE BARCELO LLAUGER	40338360V	02.08.1975	ES	ES
NARCIS FAJULA AULET	40332831P	17.01.1976	ES	ES
MARTA MADRENAS MIR	40318416Z	01.11.1967	ES	ES

III. Detalle de las sociedades intervinientes en la cadena de control

En caso de titularidad real indirecta, detalle de la cadena de control.

DNI/CÓDIGO DE IDENTIFICACIÓN EXTRANJERO	NIVEL EN LA CADENA DE CONTROL	DENOMINACIÓN SOCIAL	NIF/CÓDIGO DE IDENTIFICACIÓN EXTRANJERO	NACIONALIDAD/ CÓDIGO (2)	DOMICILIO SOCIAL	DATOS REGISTRALES/ LEI (EN SU CASO)
1	2	3	4	5	6	7

INSTRUCCIONES DE CUMPLIMENTACIÓN

Mediante la declaración de «titular real» de la sociedad o entidad que deposita cuentas individuales —no consolidadas—, las entidades sujetas a dicha obligación dan cumplimiento a lo previsto en la Directiva (UE) 2015/849 del Parlamento Europeo y del Consejo, de 20 de mayo de 2015, relativa a la prevención de la utilización del sistema financiero para el blanqueo de capitales o la financiación del terrorismo, y por la que se modifica el Reglamento (UE) n.º 648/2012 del Parlamento Europeo y del Consejo, y se derogan la Directiva 2005/60/CE del Parlamento Europeo y del Consejo y la Directiva 2006/70/CE de la Comisión, y en el artículo 4.2.b) y c) de la Ley 10/2010, de 28 de abril, de prevención del blanqueo de capitales y de la financiación del terrorismo, desarrollado por el artículo 8 del Reglamento de la Ley 10/2010, de 28 de abril, de prevención del blanqueo de capitales y de la financiación del terrorismo, aprobado mediante Real Decreto 304/2014, de 5 de mayo.

Están sujetas a la obligación de identificar al titular real todas las personas jurídicas domiciliadas en España que depositan cuentas, exceptuando las sociedades que coticen en un mercado regulado: artículo 3.6.a).i) de la Directiva (UE) 2015/849 del Parlamento Europeo y del Consejo, de 20 de mayo de 2015, y artículo 9.4 del Reglamento de la Ley 10/2010, de 28 de abril, de prevención del blanqueo de capitales y de la financiación del terrorismo.

Tienen la cualidad de «titular real» la persona física o personas físicas que cumplen con los requisitos establecidos en la directiva y en la legislación española.

En cuanto al concepto de «control» y «control indirecto», se estará a lo que resulta de la normativa sobre cuentas consolidadas: artículo 42 del Código de Comercio y Normas de Formulación de Cuentas Anuales Consolidadas, y artículo 6.a).i) de la Directiva (UE) 2015/849 del Parlamento Europeo y del Consejo, de 20 de mayo de 2015 (que se remite al artículo 22, apartados 1 a 5, de la Directiva 2013/34/UE del Parlamento Europeo y del Consejo).

De la declaración debidamente depositada, previa su calificación por el registrador mercantil, se dará la publicidad prevista en el artículo 30.3 de la Directiva (UE) 2015/849 del Parlamento Europeo y del Consejo, de 20 de mayo de 2015. A estos efectos, el acceso a la información sobre la titularidad real se hará de conformidad con las normas sobre protección de datos y de acuerdo con las reglas de la publicidad formal del Registro Mercantil: artículo 30.5 de la Directiva (UE) 2015/849 del Parlamento Europeo y del Consejo, de 20 de mayo de 2015, artículo 12 del Código de Comercio, y artículos 77 y ss. del RRM.

«Titular real».

Respecto de la sociedad o entidad que deposita cuentas, se entiende por «titular real» la persona o personas físicas que en último término posean o controlen, directa o indirectamente, un porcentaje superior al 25 por ciento del capital o de los derechos de voto de la sociedad o entidad, o que a través otros medios ejerzan el control, directo o indirecto, de la gestión de una persona jurídica. Sobre el concepto de «control» y sobre el cómputo de los derechos de voto en caso de control indirecto a través de sociedades dominadas, *vid.* artículo 42.1 del Código de Comercio.

Tendrán la consideración de titulares reales las personas naturales que posean o controlen un 25 por ciento o más de los derechos de voto del patronato, en el caso de una fundación, o del órgano de representación, en el de una asociación, teniendo en cuenta los acuerdos o previsiones estatutarias que puedan afectar a la determinación de la titularidad real.

En caso de no darse lo establecido anteriormente, se considerará que ejerce dicho control el administrador o administradores de la entidad que deposita. Cuando el administrador designado fuera una persona jurídica, se entenderá que el control es ejercido por la persona física nombrada por el administrador persona jurídica.

«Titular real indirecto».

En caso de titularidad indirecta, se detallará la cadena de control a través de la que se posean los derechos de voto:

a) Se empezará identificando a la persona jurídica dominante que tiene inmediatamente una participación en la sociedad o entidad que deposita, hasta remontarse al titular real último.

b) Se identificará cada entidad jurídica controladora de la cadena de control por su denominación social, código de la nacionalidad, domicilio y datos registrales (y el LEI, en su caso).

Nota: Caso de ser necesario, utilizar tantos ejemplares como sean requeridos de esta hoja.

(1) Se exceptúan las sociedades que coticen en un mercado regulado de la Unión Europea o de países terceros equivalentes.
(2) Código-país según ISO 3166-1 alfa-2.
(3) Detallar en el cuadro III las sociedades intervinientes.

DECLARACIÓN DE IDENTIFICACIÓN DEL TITULAR REAL (1) TR

IDENTIFICACIÓN DEL TITULAR REAL

Información sobre las personas físicas conforme a los artículos 3.6) y 30 de la Directiva (UE) 2015/849 del Parlamento Europeo y del Consejo, de 20 de mayo de 2015, relativa a la prevención de la utilización del sistema financiero para el blanqueo de capitales o la financiación del terrorismo, y por la que se modifica el Reglamento (UE) n.º 648/2012 del Parlamento Europeo y del Consejo, y se derogan la Directiva 2005/60/CE del Parlamento Europeo y del Consejo y la Directiva 2006/70/CE de la Comisión; al artículo 4.2.b) y c) de la Ley 10/2010, de 28 de abril, de prevención del blanqueo de capitales y de la financiación del terrorismo, y al artículo 8 del Reglamento de la Ley 10/2010, de 28 de abril, de prevención del blanqueo de capitales y de la financiación del terrorismo, aprobado mediante Real Decreto 304/2014, de 5 de mayo.

I. Titular real persona física con porcentaje de participación superior al 25%

NOMBRE Y APELLIDOS	DNI/CÓDIGO DE IDENTIFICACIÓN EXTRANJERO	FECHA DE NACIMIENTO (DD.MM.AAAA)	NACIONALIDAD/ CÓDIGO (2)	PAÍS DE RESIDENCIA/ CÓDIGO (2)	% PARTICIPACIÓN	
					DIRECTA	INDIRECTA (3)
1	2	3	4	5	6	7

II. Titular real persona física asimilada

En caso de no existir persona física que posea o controle un porcentaje superior al 25% del capital o derechos de voto, indique los titulares reales; en este caso, administrador o responsable de la dirección, conforme a lo establecido en el artículo 8 del Reglamento de la Ley 10/2010, de 28 de abril.

NOMBRE Y APELLIDOS	DNI/CÓDIGO DE IDENTIFICACIÓN EXTRANJERO	FECHA DE NACIMIENTO (DD.MM.AAAA)	NACIONALIDAD/ CÓDIGO (2)	PAÍS DE RESIDENCIA/ CÓDIGO (2)
1	2	3	4	5
MARTI TERES BONET	40322360W	22.05.1973	ES	ES
LLUIS MARTI ARDERIU	40317567Q	14.11.1967	ES	ES
MARTA SUREDA XIFRE	40367505K	29.01.1987	ES	ES
LAIA PELACH SAGET	40346986H	12.04.1980	ES	ES

III. Detalle de las sociedades intervinientes en la cadena de control

En caso de titularidad real indirecta, detalle de la cadena de control.

DNI/CÓDIGO DE IDENTIFICACIÓN EXTRANJERO	NIVEL EN LA CADENA DE CONTROL	DENOMINACIÓN SOCIAL	NIF/CÓDIGO DE IDENTIFICACIÓN EXTRANJERO	NACIONALIDAD/ CÓDIGO (2)	DOMICILIO SOCIAL	DATOS REGISTRALES/ LEI (EN SU CASO)
1	2	3	4	5	6	7

INSTRUCCIONES DE CUMPLIMENTACIÓN

Mediante la declaración de «titular real» de la sociedad o entidad que deposita cuentas individuales —no consolidadas—, las entidades sujetas a dicha obligación dan cumplimiento a lo previsto en la Directiva (UE) 2015/849 del Parlamento Europeo y del Consejo, de 20 de mayo de 2015, relativa a la prevención de la utilización del sistema financiero para el blanqueo de capitales o la financiación del terrorismo, y por la que se modifica el Reglamento (UE) n.º 648/2012 del Parlamento Europeo y del Consejo, y se derogan la Directiva 2005/60/CE del Parlamento Europeo y del Consejo y la Directiva 2006/70/CE de la Comisión, y en el artículo 4.2.b) y c) de la Ley 10/2010, de 28 de abril, de prevención del blanqueo de capitales y de la financiación del terrorismo, desarrollado por el artículo 8 del Reglamento de la Ley 10/2010, de 28 de abril, de prevención del blanqueo de capitales y de la financiación del terrorismo, aprobado mediante Real Decreto 304/2014, de 5 de mayo.

Están sujetas a la obligación de identificar al titular real todas las personas jurídicas domiciliadas en España que depositan cuentas, exceptuando las sociedades que coticen en un mercado regulado: artículo 3.6.a).i) de la Directiva (UE) 2015/849 del Parlamento Europeo y del Consejo, de 20 de mayo de 2015, y artículo 9.4 del Reglamento de la Ley 10/2010, de 28 de abril, de prevención del blanqueo de capitales y de la financiación del terrorismo.

Tienen la cualidad de «titular real» la persona física o personas físicas que cumplen con los requisitos establecidos en la directiva y en la legislación española.

En cuanto al concepto de «control» y «control indirecto», se estará a lo que resulta de la normativa sobre cuentas consolidadas: artículo 42 del Código de Comercio y Normas de Formulación de Cuentas Anuales Consolidadas, y artículo 6.a).i) de la Directiva (UE) 2015/849 del Parlamento Europeo y del Consejo, de 20 de mayo de 2015 (que se remite al artículo 22, apartados 1 a 5, de la Directiva 2013/34/UE del Parlamento Europeo y del Consejo).

De la declaración debidamente depositada, previa su calificación por el registrador mercantil, se dará la publicidad prevista en el artículo 30.3 de la Directiva (UE) 2015/849 del Parlamento Europeo y del Consejo, de 20 de mayo de 2015. A estos efectos, el acceso a la información sobre la titularidad real se hará de conformidad con las normas sobre protección de datos y de acuerdo con las reglas de la publicidad formal del Registro Mercantil: artículo 30.5 de la Directiva (UE) 2015/849 del Parlamento Europeo y del Consejo, de 20 de mayo de 2015; artículo 12 del Código de Comercio, y artículos 77 y ss. del RRM.

«Titular real».

Respecto de la sociedad o entidad que deposita cuentas, se entiende por «titular real» la persona o personas físicas que en último término posean o controlen, directa o indirectamente, un porcentaje superior al 25 por ciento del capital o de los derechos de voto de la sociedad o entidad, o que a través otros medios ejerzan el control, directo o indirecto, de la gestión de una persona jurídica. Sobre el concepto de «control» y sobre el cómputo de los derechos de voto en caso de control indirecto a través de sociedades dominadas, *vid.* artículo 42.1 del Código de Comercio.

Tendrán la consideración de titulares reales las personas naturales que posean o controlen un 25 por ciento o más de los derechos de voto del patronato, en el caso de una fundación, o del órgano de representación, en el de una asociación, teniendo en cuenta los acuerdos o previsiones estatutarias que puedan afectar a la determinación de la titularidad real.

En caso de no darse lo establecido anteriormente, se considerará que ejerce dicho control el administrador o administradores de la entidad que deposita. Cuando el administrador designado fuera una persona jurídica, se entenderá que el control es ejercido por la persona física nombrada por el administrador persona jurídica.

«Titular real indirecto».

En caso de titularidad indirecta, se detallará la cadena de control a través de la que se posean los derechos de voto:

a) Se empezará identificando a la persona jurídica dominante que tiene inmediatamente una participación en la sociedad o entidad que deposita, hasta remontarse al titular real último.

b) Se identificará cada entidad jurídica controladora de la cadena de control por su denominación social, código de la nacionalidad, domicilio y datos registrales (y el LEI, en su caso).

Nota: Caso de ser necesario, utilizar tantos ejemplares como sean requeridos de esta hoja.

(1) Se exceptúan las sociedades que coticen en un mercado regulado de la Unión Europea o de países terceros equivalentes.
(2) Código-país según ISO 3166-1 alfa-2.
(3) Detallar en el cuadro III las sociedades intervinientes.

DECLARACIÓN DE IDENTIFICACIÓN DEL TITULAR REAL (1) TR

IDENTIFICACIÓN DEL TITULAR REAL

Información sobre las personas físicas conforme a los artículos 3.6) y 30 de la Directiva (UE) 2015/849 del Parlamento Europeo y del Consejo, de 20 de mayo de 2015, relativa a la prevención de la utilización del sistema financiero para el blanqueo de capitales o la financiación del terrorismo, y por la que se modifica el Reglamento (UE) n.º 648/2012 del Parlamento Europeo y del Consejo, y se derogan la Directiva 2005/60/CE del Parlamento Europeo y del Consejo y la Directiva 2006/70/CE de la Comisión; al artículo 4.2.b) y c) de la Ley 10/2010, de 28 de abril, de prevención del blanqueo de capitales y de la financiación del terrorismo, y al artículo 8 del Reglamento de la Ley 10/2010, de 28 de abril, de prevención del blanqueo de capitales y de la financiación del terrorismo, aprobado mediante Real Decreto 304/2014, de 5 de mayo.

I. Titular real persona física con porcentaje de participación superior al 25%

NOMBRE Y APELLIDOS	DNI/CÓDIGO DE IDENTIFICACIÓN EXTRANJERO	FECHA DE NACIMIENTO (DD.MM.AAAA)	NACIONALIDAD/ CÓDIGO (2)	PAÍS DE RESIDENCIA/ CÓDIGO (2)	% PARTICIPACIÓN	
					DIRECTA	INDIRECTA (3)
1	2	3	4	5	6	7

II. Titular real persona física asimilada

En caso de no existir persona física que posea o controle un porcentaje superior al 25% del capital o derechos de voto, indique los titulares reales; en este caso, administrador o responsable de la dirección, conforme a lo establecido en el artículo 8 del Reglamento de la Ley 10/2010, de 28 de abril.

NOMBRE Y APELLIDOS	DNI/CÓDIGO DE IDENTIFICACIÓN EXTRANJERO	FECHA DE NACIMIENTO (DD.MM.AAAA)	NACIONALIDAD/ CÓDIGO (2)	PAÍS DE RESIDENCIA/ CÓDIGO (2)
1	2	3	4	5
ANABEL MOYA GALVEZ	44991975L	01.08.1981	ES	ES

III. Detalle de las sociedades intervinientes en la cadena de control

En caso de titularidad real indirecta, detalle de la cadena de control.

DNI/CÓDIGO DE IDENTIFICACIÓN EXTRANJERO	NIVEL EN LA CADENA DE CONTROL	DENOMINACIÓN SOCIAL	NIF/CÓDIGO DE IDENTIFICACIÓN EXTRANJERO	NACIONALIDAD/ CÓDIGO (2)	DOMICILIO SOCIAL	DATOS REGISTRALES/ LEI (EN SU CASO)
1	2	3	4	5	6	7

INSTRUCCIONES DE CUMPLIMENTACIÓN

Mediante la declaración de «titular real» de la sociedad o entidad que deposita cuentas individuales —no consolidadas—, las entidades sujetas a dicha obligación dan cumplimiento a lo previsto en la Directiva (UE) 2015/849 del Parlamento Europeo y del Consejo, de 20 de mayo de 2015, relativa a la prevención de la utilización del sistema financiero para el blanqueo de capitales o la financiación del terrorismo, y por la que se modifica el Reglamento (UE) n.º 648/2012 del Parlamento Europeo y del Consejo, y se derogan la Directiva 2005/60/CE del Parlamento Europeo y del Consejo y la Directiva 2006/70/CE de la Comisión, y en el artículo 4.2.b) y c) de la Ley 10/2010, de 28 de abril, de prevención del blanqueo de capitales y de la financiación del terrorismo, desarrollado por el artículo 8 del Reglamento de la Ley 10/2010, de 28 de abril, de prevención del blanqueo de capitales y de la financiación del terrorismo, aprobado mediante Real Decreto 304/2014, de 5 de mayo.

Están sujetas a la obligación de identificar al titular real todas las personas jurídicas domiciliadas en España que depositan cuentas, exceptuando las sociedades que coticen en un mercado regulado: artículo 3.6.a).i) de la Directiva (UE) 2015/849 del Parlamento Europeo y del Consejo, de 20 de mayo de 2015, y artículo 9.4 del Reglamento de la Ley 10/2010, de 28 de abril, de prevención del blanqueo de capitales y de la financiación del terrorismo.

Tienen la cualidad de «titular real» la persona física o personas físicas que cumplen con los requisitos establecidos en la directiva y en la legislación española.

En cuanto al concepto de «control» y «control indirecto», se estará a lo que resulta de la normativa sobre cuentas consolidadas: artículo 42 del Código de Comercio y Normas de Formulación de Cuentas Anuales Consolidadas, y artículo 6.a).i) de la Directiva (UE) 2015/849 del Parlamento Europeo y del Consejo, de 20 de mayo de 2015 (que se remite al artículo 22, apartados 1 a 5, de la Directiva 2013/34/UE del Parlamento Europeo y del Consejo).

De la declaración debidamente depositada, previa su calificación por el registrador mercantil, se dará la publicidad prevista en el artículo 30.3 de la Directiva (UE) 2015/849 del Parlamento Europeo y del Consejo, de 20 de mayo de 2015. A estos efectos, el acceso a la información sobre la titularidad real se hará de conformidad con las normas sobre protección de datos y de acuerdo con las reglas de la publicidad formal del Registro Mercantil: artículo 30.5 de la Directiva (UE) 2015/849 del Parlamento Europeo y del Consejo, de 20 de mayo de 2015; artículo 12 del Código de Comercio, y artículos 77 y ss. del RRM.

«Titular real».

Respecto de la sociedad o entidad que deposita cuentas, se entiende por «titular real» la persona o personas físicas que en último término posean o controlen, directa o indirectamente, un porcentaje superior al 25 por ciento del capital o de los derechos de voto de la sociedad o entidad, o que a través otros medios ejerzan el control, directo o indirecto, de la gestión de una persona jurídica. Sobre el concepto de «control» y sobre el cómputo de los derechos de voto en caso de control indirecto a través de sociedades dominadas, *vid.* artículo 42.1 del Código de Comercio.

Tendrán la consideración de titulares reales las personas naturales que posean o controlen un 25 por ciento o más de los derechos de voto del patronato, en el caso de una fundación, o del órgano de representación, en el de una asociación, teniendo en cuenta los acuerdos o previsiones estatutarias que puedan afectar a la determinación de la titularidad real.

En caso de no darse lo establecido anteriormente, se considerará que ejerce dicho control el administrador o administradores de la entidad que deposita. Cuando el administrador designado fuera una persona jurídica, se entenderá que el control es ejercido por la persona física nombrada por el administrador persona jurídica.

«Titular real indirecto».

En caso de titularidad indirecta, se detallará la cadena de control a través de la que se posean los derechos de voto:

a) Se empezará identificando a la persona jurídica dominante que tiene inmediatamente una participación en la sociedad o entidad que deposita, hasta remontarse al titular real último.

b) Se identificará cada entidad jurídica controladora de la cadena de control por su denominación social, código de la nacionalidad, domicilio y datos registrales (y el LEI, en su caso).

Nota: Caso de ser necesario, utilizar tantos ejemplares como sean requeridos de esta hoja.

(1) Se exceptúan las sociedades que coticen en un mercado regulado de la Unión Europea o de países terceros equivalentes.
(2) Código-país según ISO 3166-1 alfa-2.
(3) Detallar en el cuadro III las sociedades intervinientes.

TRARGISA

Tractament de Residus i d'Aigües Residuals del Sistema de Girona, S.A.

TRARGISA

Societat Mercantil de Capital Públic

Comptes Anuals i Informe de Gestió
Exercici 2018

Comptes Anuals Exercici 2018

- **Balanç de situació a 31 de desembre de 2018**
- **Compte de Pèrdues i Guanys a 31 de desembre de 2018**
- **Estat de canvis de patrimoni net**
- **Estat de fluxos d'efectiu**
- **Memòria**
- **Informe de Gestió**

Balanç de situació a 31 de desembre de 2018

Balanç de Situació ACTIU	Notes Memòria	31-dic-18	31-dic-17
A) ACTIU NO CORRRENT		**1.522.877,63**	**1.537.551,23**
I. Immobilitzat Intangible	**Nota 7.**	**5.507,40**	**15.989,80**
1. Investigació.		5.507,40	15.989,80
2. Desenvolupament.		0,00	0,00
3. Concessions.		0,00	0,00
4. Patents, llicències, marques i similars.		0,00	0,00
5. Fons de comerç.		0,00	0,00
6. Aplicacions Informàtiques.		0,00	0,00
7. Altre immobilitzat intangible.		0,00	0,00
II. Immobilitzat Material.	**Nota 5.**	**1.514.408,74**	**1.518.599,94**
1. Terrenys i construccions.		170.443,88	188.762,92
2. Instal·lacions tècniques, i altre immobilitzat material.		1.158.516,23	1.329.837,02
3. Immobilitzat en curs i acomptes		185.448,63	(0,00)
III. Inversions Immobiliàries.		**0,00**	**0,00**
1. Terrenys.		0,00	0,00
2. Construccions.		0,00	0,00
IV. Inversions en empreses del grup i associades a Ll/t		**0,00**	**0,00**
1. Instruments de patrimoni.		0,00	0,00
2. Crèdits a empreses.		0,00	0,00
3. Valors representatius de deute.		0,00	0,00
4. Derivats.		0,00	0,00
5. Altres actius financers.		0,00	0,00
V. Inversions financeres a Ll/t	**Nota 9.**	**2.961,49**	**2.961,49**
1. Instruments de patrimoni.		0,00	0,00
2. Crèdits a tercers.		0,00	0,00
3. Valors representatius de deute		0,00	0,00
4. Derivats.		0,00	0,00
5. Altres actius financers.		2.961,49	2.961,49
VI. Actius per impost diferit.		**0,00**	**0,00**
B) ACTIU CORRENT		**3.033.261,95**	**2.220.687,13**
I. Actius no corrents mantinguts per a la venda.		**0,00**	**0,00**
II. Existències.	**Nota 10.**	**42.006,91**	**36.810,22**
1. Comercials.		0,00	0,00
2. Matèries primeres i altres aprovisionaments.		42.006,91	35.227,54
3. Productes en curs.		0,00	0,00
4. Productes acabats.		0,00	0,00
5. Subproductes, residus i materials recuperats.		0,00	0,00
6. Acomptes a proveïdors.		0,00	1.582,68
III. Deutors comercials i altres comptes a cobrar.		**2.935.352,65**	**2.115.896,15**
1. Clients per vendes i prestacions de serveis.	Nota 9.	697.411,01	253.390,70
2. Deutors, entitats del grup i associades.		0,00	0,00
3. Deutors varis.	Nota 9.	2.230.626,44	1.848.727,31
4. Personal.		(307,50)	(7,50)
5. Actius per impost corrent.		0,00	78,60
6. Altres crèdits amb les Administracions Públiques.	Nota 12.	7.622,70	13.707,04
7. Accionistes (socis) per desemborsament exigits.		0,00	0,00
IV. Inversions en empreses del grup i associades a C/t.		**0,00**	**0,00**
1. Instruments de patrimoni.		0,00	0,00
2. Crèdit a empreses.		0,00	0,00
3. Valors representatius de deute.		0,00	0,00
4. Derivats.		0,00	0,00
5. Altres actius financers.		0,00	0,00
V. Inversions financeres a C/t.		**0,00**	**0,00**
1. Instruments de patrimoni.		0,00	0,00
2. Crèdit a empreses.		0,00	0,00
3. Valors representatius de deute.		0,00	0,00
4. Derivats.		0,00	0,00
5. Altres actius financers.		0,00	0,00
VI. Periodificació a C/t.		**14.765,95**	**7.293,30**
VII. Efectiu i altres actius liquids equivalents.	**Nota 9.**	**41.136,44**	**60.687,46**
1. Tresoreria.		41.136,44	60.687,46
2. Altres actius líquids equivalents.		0,00	0,00

Balanç de Situació PATRIMONI NET i PASSIU	Notes Memòria	31-dic-18	31-dic-17
A) PATRIMONI NET.		**677.104,91**	**341.908,09**
A-1) Fons propis.	**Nota 9.4.**	**84.277,76**	**16.902,47**
I. Capital.		**102.173,40**	**102.173,40**
1. Capital escripturat.		102.173,40	102.173,40
2. (Capital no exigit).		0,00	0,00
II. Prima d'emissió.		**519.345,33**	**519.345,33**
III. Reserves.		**81.030,76**	**81.030,76**
1. Legal i estatutàries.		14.561,17	14.561,17
2. Altres reserves.		66.469,59	66.469,59
IV. (Accions i participacions en patrimoni pròpies).		**0,00**	**0,00**
V. Resultats d'exercicis anteriors.		**(685.647,02)**	**(577.759,53)**
1. Romanent.		0,00	0,00
2. (Resultats negatius d'exercicis anteriors).		(685.647,02)	(577.759,53)
VI. Altres aportacions de socis.		**0,00**	**0,00**
VII. Resultat de l'exercici.		**67.375,29**	**(107.887,49)**
VIII. (Dividends a compte).		**0,00**	**0,00**
IX. Altres instruments de patrimoni net.		**0,00**	**0,00**
A-2) Ajustaments per canvi de valor.		**0,00**	**0,00**
I. Actius financers disponibles per a la venda.		**0,00**	**0,00**
II. Operacions de cobertura.		**0,00**	**0,00**
III. Altres.		**0,00**	**0,00**
A-3) Subvencions, donacions i llegats rebuts.	**Nota 18.**	**592.827,15**	**325.005,62**
B) PASSIU NO CORRENT.		**1.330.726,98**	**1.470.057,60**
I. Provisions a Llarg Termini.	**Nota 14.**	**41.316,68**	**184.967,74**
1. Obligacions per prestacions a llarg termini al personal		3.791,55	3.791,55
2. Actuacions mediambientals.		0,00	0,00
3. Provisions per reestructuració.		0,00	143.651,06
4. Altres provisions.		37.525,13	37.525,13
II. Deutes a Llarg Termini.		**1.289.410,30**	**1.285.089,86**
1. Obligacions i altres valors negociables.		0,00	0,00
2. Deutes amb entitats de crèdit.	Nota 9.	268.435,86	402.653,98
3. Creditors per arrendament financer.		0,00	0,00
4. Derivats.		0,00	0,00
5. Altres passius financers.	Nota 9.	1.020.974,44	882.435,88
6. Deutes amb característiques especials a Ll/t.		0,00	0,00
III. Deutes amb empreses del grup i associades a Ll/t.		**0,00**	**0,00**
IV. Passius per impost diferit.		**0,00**	**0,00**
V. Periodificacions a Llarg Termini.		**0,00**	**0,00**
C) PASSIU CORRENT.		**2.548.307,69**	**1.946.272,67**
I. Passius vincul. amb act. no corrents. mant per a la venda.		**0,00**	**0,00**
II. Provisions a curt termini.	**Nota 14.**	**15.000,00**	**15.000,00**
III. Deutes a curt termini.		**1.089.862,55**	**466.129,37**
1. Obligacions i altres valors negociables.		0,00	0,00
2. Deutes amb entitats de crèdit.	Nota 9.	1.073.855,07	457.846,06
3. Creditors per arrendament financer.		0,00	0,00
4. Derivats.		0,00	0,00
5. Altres passius financers.	Nota 9.	16.007,48	8.283,31
6. Deutes amb característiques especials a C/t.		0,00	0,00
IV. Deutes amb empreses del grup i associades a C/t.		**0,00**	**0,00**
V. Creditors comercials i altres comptes a pagar.		**1.443.445,14**	**1.465.143,30**
1. Proveïdors.	Nota 9.	1.009.496,39	933.711,25
2. Proveïdors, empreses del grup i associades.		0,00	0,00
3. Creditors varis.	Nota 9.	28.027,14	92.412,51
4. Personal, (remuneracions pendents de pagament)	Nota 9.	1.897,15	97.326,13
5. Passius per impost corrent.	Nota 12.1.	162,06	21,48
6. Altres deutes amb les Administracions Públiques.	Nota 12.	403.862,40	341.671,93
7. Acomptes de clients.		0,00	0,00
VI. Periodificacions a curt termini.		**0,00**	**0,00**

Compte de Pèrdues i Guanys a 31 de desembre de 2018

	COMPTE DE PÈRDUES i GUANYS.	Notes Memòria	31-dic-18	31-dic-17
A)	**OPERACIONS CONTINUADES.**			
1.	**Import net de la xifra de negocis.**	**Nota 13.8.**	**6.378.736,32**	**4.724.627,89**
	a) Vendes.		77.214,96	242.479,67
	b) Prestacions de serveis.		6.301.521,36	4.482.148,22
2.	**Variació d'existències de producte acabat i en curs.**		**0,00**	**(1.790,38)**
3.	**Treballs realitzats per l'empresa pel seu actiu.**		**0,00**	**0,00**
4.	**Aprovisionaments.**	**Nota 13.1.**	**(2.724.226,93)**	**(595.022,05)**
	a) Consum de mercaderies.		0,00	0,00
	b) Consum mat. prima i altres matèries consumibles.		(259.135,84)	(365.455,46)
	c) Treballs realitzats per altres empreses.		(2.465.091,09)	(229.566,59)
	d) Deteriorament de mercaderies, mat. prima i altres aprovisionaments.		0,00	0,00
5.	**Altres ingressos d'explotació.**	**Nota 13.9.**	**642.281,51**	**645.076,53**
	a) Ingressos accessoris i altres de gestió corrent.		0,00	0,00
	b) Subvencions a l'explotació incorporades en el resultat de l'exercici		642.281,51	645.076,53
6.	**Despeses de personal.**	**Nota 13.2.**	**(1.628.499,25)**	**(2.222.222,22)**
	a) Sous, salaris i assimilats.		(1.266.878,55)	(1.806.762,37)
	b) Càrregues socials.		(361.620,70)	(415.459,85)
	c) Provisions.		0,00	0,00
7.	**Altres despeses d'explotació.**		**(2.300.334,06)**	**(2.368.034,03)**
	a) Serveis exteriors.	Nota 13.3.	(2.295.867,82)	(2.218.212,78)
	b) Tributs.	Nota 13.5.	(4.466,24)	(7.281,59)
	c) Pèrdues, deteriorament i variacions de provisions op. comercials.	Nota 13.5.	0,00	(142.539,66)
	d) Altres despeses de gestió corrent.		0,00	0,00
8.	**Amortització de l'immobilitzat.**	Nota 13.4.	**(340.752,08)**	**(365.824,16)**
9.	**Imputació de subvencions d'immobilitzat no financer i altres.**	**Nota 13.9.**	**43.602,05**	**84.833,47**
10.	**Excés de provisions.**		**0,00**	**0,00**
11.	**Deteriorament i resultat per alienacions d'immobilitzat.**	**Nota 13.7.**	**0,00**	**0,00**
	a) Deteriorament i pèrdues.		0,00	0,00
	b) Resultats per alienacions i altres.		0,00	0,00
12.	**Diferència negativa de combinacions de negoci.**		**0,00**	**0,00**
13.	**Altres resultats.**	**Nota 13.7.**	**4.918,89**	**(542,23)**
A.1)	**RESULTAT D'EXPLOTACIÓ (1+2+3+4+5+6+7+8+9+10+11+12+13)**		**75.726,45**	**(98.897,18)**
14.	**Ingressos financers.**	**Nota 13.6.**	**0,47**	**13,67**
	a) De participacions en instruments de patrimoni.		0,00	0,00
	a.1) En empreses del grup i associades.		0,00	0,00
	a.2) En tercers.		0,00	0,00
	b) De valors negociables i de crèdits de l'actiu immobilitzat.		0,47	13,67
	b.1) En empreses del grup i associades.		0,00	0,00
	b.2) En tercers.		0,47	13,67
15.	**Despeses financeres.**	**Nota 13.6.**	**(8.182,77)**	**(8.982,50)**
	a) Per deutes amb empreses del grup i associades.		(0,00)	(0,00)
	b) Per deutes amb tercers.		(8.182,77)	(8.982,50)
	c) Per actualització de provisions.		0,00	0,00
16.	**Variació de valor raonable en instruments financers.**		**0,00**	**0,00**
	a) Cartera de negociació i altres.		0,00	0,00
	b) Imputació al rtat. de l'exerc.per actius financers disp. per a la venda.		0,00	0,00
17.	**Diferències de canvi.**		**0,00**	**0,00**
18.	**Deteriorament i resultat per alienació d'inst. financers.**		**0,00**	**0,00**
	a) Deteriorament i pèrdues.		0,00	0,00
	b) Resultats per alienació i altres.		0,00	0,00
A.2)	**RESULTAT FINANCER (14+15+16+17+18)**		**(8.182,30)**	**(8.968,83)**
A.3)	**RESULTAT ABANS D'IMPOSTOS (A.1+A.2)**		**67.544,15**	**(107.866,01)**
19.	**Impostos sobre beneficis.**		**(168,86)**	**(21,48)**
A.4)	**RESULTAT DE L'EXERCICI PROCEDENT D'OPERACIONS CONTINUADES (A.3+19)**		**67.375,29**	**(107.887,49)**
B)	**OPERACIONS INTERROMPUDES.**			
20.	**Resultat de l'exercici procedent d'operacions interrumpudes netes de l'impost.**			
A.5)	**RESULTAT DE L'EXERCICI (A.4+20)**		**67.375,29**	**(107.887,49)**

Estat de Canvis en el Patrimoni net a 31 de desembre de 2018

Estat d'ingressos i despeses Reconeguts en l'exercici (I)

ESTAT DE CANVIS EN EL PATRIMONI NET	31-dic-18	31-dic-17
A) Resultat del compte de Pèrdues i Guanys	**67.375,29**	**(107.887,49)**
Ingressos i despeses imputats directament al patrimoni net.		
I. Per valoració d'instruments financers.	**0,00**	**0,00**
1. Actius financers disponibles per a la venda.	0,00	0,00
2. Altres ingressos / despeses		
II. Per cobertura de fluxos d'efectiu	**0,00**	**0,00**
III. Subvencions, donacions i llegats rebuts.	**310.723,58**	**95.977,21**
IV. Per guanys i pèrdues actuarials i altres ajustaments	**0,00**	**0,00**
V. Efecte impositiu	**0,00**	**0,00**
B) Total ingressos i despeses imputats directament al patrimoni net. (I+II+III+IV+V)	**310.723,58**	**95.977,21**
Transferència al compte de pèrdues i guanys.		
VI. Per valoració d'instruments financers.	**0,00**	**0,00**
1. Actius financers disponibles per a la venda.	0,00	0,00
2. Altres ingressos / despeses		
VII. Per cobertura de fluxos d'efectiu	0,00	**0,00**
VIII. Subvencions, donacions i llegats rebuts.	**(43.602,05)**	**(84.833,47)**
IX. Efecte impositiu	0,00	**0,00**
C) Total transferencia al compte de pèrdues i guanys. (VI+VII+VIII+IX)	**(43.602,05)**	**(84.833,47)**
TOTAL INGRESSOS I DESPESES RECONEGUTS (A+B+C)	**334.496,82**	**(96.743,75)**

Estat de Canvis en el Patrimoni net a 31 de desembre de 2018

Estat total de canvis en el Patrimoni Net (II)

		CAPITAL		Prima d'emissió	Reserves	Acc. Particip. Patrimoni Pròpies	Resultat d'exercicis anteriors	Altres aportació de socis.	Resultat de l'exercici	Dividend a Compte	Altres Instruments de P. Net	Ajustaments per canvi de valor	Subvencions, donacions i llegats	Total
		Escripturat	No exigit											
A)	**SALDO FINAL DE L'ANY 2016**	**102.173,40**		**519.345,33**	**81.030,76**		**(462.909,10)**		**(114.850,43)**				**313.861,88**	**438.651,84**
I	Ajustos per canvi de criteri 2016 i anteriors													0,00
II	Ajustos per errors 2016 i anteriors													0,00
B)	**SALDO AJUSTAT INICI DE L ANY 2017**	**102.173,40**	**0,00**	**519.345,33**	**81.030,76**	**0,00**	**(462.909,10)**	**0,00**	**(114.850,43)**	**0,00**	**0,00**	**0,00**	**313.861,88**	**438.651,84**
I	Total ingressos i despeses reconeguts								(107.887,49)				11.143,74	(96.743,75)
II	Operacions amb socis i propietaris	0,00	0,00	0,00	0,00	0,00	0,00	0,00	0,00	0,00	0,00	0,00	0,00	0,00
1	Augment de capital													0,00
2	(-) Reducció de capital													0,00
3	Conversió de passius financers en P. Net													0,00
4	(-) Distribució de dividends													0,00
5	Operacions amb accions o participacions pròpies													0,00
6	Increment (reducció) P.N. resultant de comb.neg.													0,00
7	Altres operacions amb socis o propietaris													0,00
III	Altres variacions de patrimoni net						(114.850,43)		114.850,43					0,00
C)	**SALDO FINAL DE L'ANY 2017**	**102.173,40**	**0,00**	**519.345,33**	**81.030,76**	**0,00**	**(577.759,53)**	**0,00**	**(107.887,49)**	**0,00**	**0,00**	**0,00**	**325.005,62**	**341.908,09**
I	Ajustos per canvi de criteri 2017													0,00
II	Ajustos per errors 2017						0,00		0,00				0,00	0,00
D)	**SALDO AJUSTAT INICIO DE L'ANY 2018**	**102.173,40**	**0,00**	**519.345,33**	**81.030,76**	**0,00**	**(577.759,53)**	**0,00**	**(107.887,49)**	**0,00**	**0,00**	**0,00**	**325.005,62**	341.908,09
I	Total ingressos i despeses reconeguts								67.375,29				267.121,53	334.496,82
II	Operacions amb socis i propietaris	0,00	0,00	0,00	0,00	0,00	0,00	0,00	0,00	0,00	0,00	0,00	0,00	0,00
1	Augment de capital													0,00
2	(-) Reducció de capital													0,00
3	Conversió de passius financers en P. Net													0,00
4	(-) Distribució de dividends													0,00
5	Operacions amb accions o participacions pròpies													0,00
6	Increment (reducció) P.N. resultant de comb.neg.													0,00
7	Altres operacions amb socis o propietaris													0,00
III	Altres variacions de patrimoni net						(107.887,49)		107.887,49				700,00	700,00
E)	**SALDO FINAL DE L'ANY 2018**	**102.173,40**	**0,00**	**519.345,33**	**81.030,76**	**0,00**	**(685.647,02)**	**0,00**	**67.375,29**	**0,00**	**0,00**	**0,00**	**592.827,15**	**677.104,91**

Estat de Fluxos d'Efectiu a 31 de desembre de 2018

Estat de fluxos d'efectiu de l'exercici 2018
(Euros)

Estat de fluxos d'efectiu	31/12/2018	31/12/2017
A) FLUXOS D'EFECTIU DE LES ACTIVITATS D'EXPLOTACIÓ		
1. Resultat de l'exercici abans d'impostos.	**67.544,15**	**-107.866,01**
2. Ajustaments del resultat:	**155.999,00**	**562.280,29**
a) Amortització de l'immobilitzat	340.752,08	365.824,16
b) Correccions valoratives per deteriorament	1.790,38	144.330,04
c) Variació de provisions	-143.651,06	0,00
d) Imputació de subvencions	-43.602,05	-84.833,47
e) Resultats per vendes o baixes d'immobilitzat	0,00	127.990,73
f) Ingressos financers	-0,47	-13,67
g) Despeses financeres	710,12	8.982,50
3. Canvis en el capital corrent	**-848.310,59**	**-616.867,65**
- Existències	-6.987,07	11.134,22
- Deutors i altres comptes a cobrar	-825.919,44	55.460,23
- Creditors i altres comptes a pagar	-21.867,02	-700.824,10
- Altres actius corrents	6.462,94	17.362,00
4. Altres fluxos d'efectiu de les activitats d'explotació	**-8.182,30**	**-8.968,83**
- Pagament d'interessos	-8.182,77	-8.982,50
- Cobrament d'interessos	0,47	13,67
5. Fluxos d'efectiu de les activitats d'explotació (1+2+3+4)	**-632.949,74**	**-171.422,20**
B) FLUXOS D'EFECTIU DE LES ACTIVITATS D'INVERSIÓ		
6. Pagaments per inversions	**-326.078,48**	**-118.295,80**
- Immobilitzat intangible	0,00	0,00
- Immobilitzat material	-326.078,48	-118.295,80
7. Cobraments per desinversions	**0,00**	**47,54**
8. Fluxos d'efectiu de les activitats d'inversió (6+7)	**-326.078,48**	**-118.248,26**
C) FLUXOS D'EFECTIU DE LES ACTIVITATS DE FINANÇAMENT		
9. Cobraments i pagaments per instruments de patrimoni	**310.723,58**	**95.977,21**
a) Subvencions, donacions i llegats rebuts	**310.723,58**	**95.977,21**
10. Cobraments i pagaments per instruments de passiu financer	**628.753,62**	**168.108,03**
a) Emissió.	**762.971,74**	**882.435,88**
- Deutes a llarg termini transformables en subvencions	139.238,56	882.435,88
- Deutes amb entitats de crèdit	623.733,18	
b) Devolució i amortització de	**-134.218,12**	**-714.327,85**
- Deutes amb entitats de crèdit i altres deutes	-134.218,12	-714.327,85
11. Fluxos d'efectiu de les activitats de finançament (9+10)	**939.477,20**	**264.085,24**
D) AUGMENT/DISMINUCIÓ NETA DE L'EFECTIU O EQUIVALENTS (5+8+11)	**-19.551,02**	**-25.585,22**
Efectiu o equivalents al començament de l'exercici	60.687,46	86.272,68
Efectiu o equivalents al final de l'exercici	41.136,44	60.687,46

Memòria
a 31 de desembre de 2018

Tractament de Residus i d'Aigües Residuals de Girona, S.A.

MEMÒRIA ANUAL DE L'EXERCICI 2018

Nota 1.- ACTIVITAT DE L'EMPRESA.

L'entitat TRACTAMENT DE RESIDUS i D'AIGÜES RESIDUALS DEL SISTEMA DE GIRONA, S.A., en endavant TRARGISA, es va constituir a Girona el 29 de juliol de 1983, mitjançant escriptura pública atorgada davant el notari de Girona Sr. Antonio García Conesa, amb el nom de SERVEI MUNICIPAL D'INCINERACIÓ DE RESIDUS SÒLIDS URBANS i INDUSTRIALS, S.A. en anagrama IRSUSA. Va ésser inscrita en el Registre Mercantil de Girona el dia 13 de setembre de 1983, en el tom 347, llibre 258 de la Secció 3a de Societats, foli 37, full 5013, en primera inscripció.

Fou donada d'alta de llicència fiscal el 31 d'octubre de 1983, amb el número d'identificació fiscal A-17068511.

En data 27 de juny de 2002, les Juntes Generals Universals de les societats SERVEI MUNICIPAL D'INCINERACIÓ DE RESIDUS SÒLIDS URBANS i INDUSTRIALS, S.A. (IRSUSA) i DEPURACIÓ D'AIGÜES RESIDUALS DEL SISTEMA DE GIRONA, S.A. (DARGISA), van aprovar per unanimitat la combinació de negoci de fusió, mitjançant l'absorció de DARGISA per part d'IRSUSA, d'acord amb els termes previstos en el Projecte de Fusió formulat per l'administració de les dues societats el dia 11 de juny de 2002 i prenent com a base per a la fusió els balanços tancats a 31 de desembre de 2001, projecte que va ser dipositat en el Registre Mercantil de Girona el 13 de juny de 2002. Aquesta operació de fusió ha estat protocol·litzada mitjançant escriptura pública el 15 de gener del 2003 i inscrita en el Registre Mercantil de Girona.

En data 29 de setembre de 2003, la Junta General Universal d'accionistes va aprovar el canvi de denominació de la societat, que passa a ser TRACTAMENT DE RESIDUS i D'AIGÜES RESIDUALS DEL SISTEMA DE GIRONA, S.A., en anagrama de TRARGISA.

La societat té el domicili social en la Planta Incineradora, Disseminat de Campdorà s/n, Girona.
La durada de la Societat, tal i com diu l'Article 1er dels estatuts socials, és per temps indefinit.

Els estatuts vigents a data de finalització de l'exercici 2018 és el Text Refós que va aprovar la Junta General de TRARGISA reunida el 27 de març de 2009 que defineix, en el seu article 1, a TRARGISA: una societat mercantil amb capital públic creada com instrument de gestió directa dels serveis públics que es regirà pels presents estatuts, per la normativa de Règim Local que regula aquesta forma de gestió, per la Llei de Societats de Capital i el seu text refós, així com altres disposicions vigents.

L'objecte social de la societat, tal con diu l'Article 2 del Text Refós del Estatuts, és el de la prestació dels serveis relacionats amb l'eliminació dels residus municipals i assimilables així com el de la prestació dels serveis relacionats amb el sanejament i el cicle integral de l'aigua. Aquests serveis en la seva consideració més àmplia, comprenen les activitats que, de manera no limitativa, s'expressen seguidament:

- El tractament dels residus municipals i assimilables a municipals a través de qualsevol sistema tècnicament possible que comporti prioritàriament la seva valorització i la protecció del medi ambient.
- La reducció, la reutilització i el reciclatge dels residus municipals, incloses les campanyes de sensibilització ciutadana destinades a aconseguir la gestió en origen.
- L'aprofitament i venda dels subproductes generats en el procés de tractament, inclosa la generació d'energia elèctrica o qualsevol tipus d'aprofitament energètic.
- La prestació del servei de tractament d'aigües residuals mitjançant l'explotació de la Planta Depuradora de Campdorà.
- El manteniment, millora i primer establiment d'emissaris, col·lectors generals i xarxa de clavegueram.
- La inspecció tècnica d'indústries i activitats i l'assessorament i assistència tècnica a tercers en matèria de sanejament.
- La gestió de les obres relacionades amb les anteriors actuacions

- El foment d'activitats relacionades amb el medi ambient i l'aprofitament de recursos naturals i estalvi energètic, així com la col·laboració en les campanyes de conscienciació ciutadana.

L'àmbit d'actuació de la societat és el dels municipis de Girona, Salt i Sarrià de Ter per a les prestacions en matèria de residus i el del sistema del sanejament de Girona per a les de sanejament, sense perjudici de l'extensió de l'àmbit a altres àrees a les que tècnicament resulti possible.

La societat podrà realitzar totes aquelles operacions que siguin preparatòries auxiliars o complementàries de les que constitueixin el seu objecte social.

La societat està participada en un 73% per l'Ajuntament de Girona, que té la seva residència a Girona, Plaça del Vi, 1, i que el seu objecte social és l'habitual d'un ajuntament, aquesta entitat no disposa comptes anuals consolidades, en tractar-se d'un organisme públic.

L'empresa TRARGISA no forma subgrup amb altres societats.

La moneda funcional amb què opera l'empresa és l'euro.

Contractes i convenis :

Vinculats a la seva activitat que té encomanada i assolir els seus objectius, s'hi troben vigents els següents contractes i convenis que defineixen el marc de funcionament de determinades actuacions, a saber :

- Conveni de col·laboració signat entre TRARGISA i ECOVIDRIO de data 21 de setembre de 2012 amb el que es regulen les obligacions de TRARGISA davant de l'entitat ECOVIDRIO a l'hora de facilitar informació referent a la gestió del vidre i la seva revalorització energètica durant el procés d'incineració, així com la gestió i aplicació de les escòries. El conveni va fixar una vigència d'un any prorrogable automàticament per un any si abans d'arribar al seu venciment ninguna de les parts ha posat de manifest la seva intenció de no prorrogar el conveni.
- Adhesió de l'Ajuntament de Girona al conveni de col·laboració entre l'Agència Catalana de Residus i ECOVIDRIO de 2 d'abril del 2014 a on es fa constar que l'Ajuntament de Girona té atribuïdes a la societat TRARGISA la gestió econòmica del conveni així com la delegació de facturació de serveis a ECOVIDRIO.
- Conveni de col·laboració entre l'Ajuntament de Girona i la societat Ecoembalajes España, S.A. de data 17 de febrer de 2014 per les actuacions de recuperació i valorització de residus d'envasos a on es fa constar que l'Ajuntament de Girona té atribuïdes a la societat TRARGISA la gestió econòmica del conveni així com la delegació de facturació de serveis a ECOEMBES.
- Conveni de col·laboració entre TRARGISA i el Consorci per a la Gestió de Residus del Vallès Occidental per a l'ús de les infraestructures de gestió de residus municipals de 27 de desembre de 2017 a on s'estableixen els acords territorials de col·laboració entre les parts per tal de poder mantenir de forma adequada el servei públic de tractament de la fracció resta de l'àmbit de TRARGISA, mentre que duri el procés de reforma i optimització de la planta incineradora de Campdorà.

Nota 2.- BASES DE PRESENTACIÓ DELS COMPTES ANUALS.

Les consideracions a tenir en compte en matèria de Bases de Presentació dels comptes anuals de l'entitat són les que es detallen a continuació :

2.1. Imatge fidel.

Els comptes anuals de l'exercici 2018 adjunts han estat formulats pel Consell d'Administració a partir dels registres comptables de la Societat a 31 de desembre de 2018 i en elles s'han aplicat els principis comptables i els criteris de valoració recollits en el Reial Decret 602 / 2016 de 2 de desembre per el que es modifica el Reial Decret 1514 / 2017, de 16 de novembre, per el que

s'aprova el Pla General de Comptabilitat, i la resta de disposicions legals vigents en matèria comptable, i mostren la imatge fidel del patrimoni, de la situació financera i dels resultats de la Societat, així com la veracitat dels fluxos incorporats en l'estat de fluxos d'efectiu.

Per la confecció dels comptes anuals també s'ha tingut en compte la resta de la normativa a la qual està subjecte l'entitat, destacant :

- Llei 27/2014, de 27 de novembre, de l'Impost sobre Societats.
- Reial Decret de 22 d'agost de 1885 pel que es publica el Codi de Comerç.
- Llei 37/1992, de 28 de desembre, de l'Impost sobre el Valor Afegit.
- Estatuts vigents de la societat.

També li és d'aplicació a la societat la normativa de Règim Local que regula aquesta modalitat de gestió atès que TRARGISA personalitza una modalitat de gestió directa de serveis degudament regulada en el marc normatiu d'Hisendes Locals i Règim Local.

Els comptes anuals s'han preparat a partir dels registres comptables, s'han aplicat les disposicions legals vigents en matèria comptable amb l'objecte de donar la imatge fidel del patrimoni, de la situació financera i dels resultats.

Els imports considerats en l'Estat de Fluxos d'Efectiu dels presents comptes anuals es corresponen amb els efectivament produïts en l'exercici.

No existeixen raons excepcionals que hagin fet necessària la no aplicació de la normativa comptable vigent per mostrar la imatge fidel, ni ha estat necessària la inclusió d'informació addicional a l'exigida per la normativa comptable vigent per mostrar la imatge fidel.

La numeració dels diferents apartats de la memòria coincideixen amb els que indica el Pla General de Comptabilitat.

El Consell d'Administració de la Societat estima que aquests comptes anuals seran aprovats per la Junta General d'Accionistes sense cap modificació.

2.2. Principis comptables no obligatoris aplicats.

No s'han aplicat principis comptables no obligatoris en l'elaboració dels presents comptes anuals.

2.3. Aspectes crítics de la valoració i l'estimació de la incertesa.

A l'hora d'estimar el dèficit generat per la disminució dels fons atribuïts per l'ACA a l'Ajuntament de Girona com administració actuant per finançar despeses d'explotació i les inversions, reposicions i millores del SSGI, s'han considerat les següents estimacions:

- S'ha considerat que les despeses financeres imputades a l'àrea de Sanejament són el 50% del total generades per la pòlissa de crèdit.

- Durant l'exercici 2018, la planta incineradora ha estat aturada per a l'execució de les actuacions de reforma, pel que no ha generat electricitat. L'energia elèctrica a la planta incineradora i depuradora ha estat comprada a la companyia subministradora ENDESA, essent el consum d'electricitat a la incineradora de 347.404 kWh, el que equival a un cost de 33.207€ (sense IVA) i de 4.932.662 kWh a la planta depuradora, el que equival a un cost de 481.215,41€ (sense IVA).

- S'ha considerat les següents provisions :

    - Derivat de la regularització del saldos corresponents a la paga extra de desembre de 2012, s'ha mantingut la provisió que s'havia fet al 2017 de 3.791,55 euros corresponents a sous pendents d'abonar a treballadors de la societat que van meritar a 31 de desembre de 2012 el dret de cobrament de la paga de desembre de 2012, així

com la millor estimació possible per la sanció que l'Agència Tributària podria reclamar per la liquidació i ingrés de les corresponents retencions de l'impost de la renda vinculades a aquest paga, quantificada en 3.936,90 euros.

2.4. Comparació de la informació.

No existeix cap causa que impedeixi la comparació dels estats comptables de l'exercici actual amb els de l'exercici anterior.

Tal com es comenta en la nota 13, i en relació a ingressos i despeses , es fa constar que hi ha diferències rellevants respecte l'exercici 2017, atesa l'aturada de la planta incineradora per la realització d'actuacions de millora de les instal·lacions. La planta va aturar l'activitat d'incineració l'1 de gener de 2018. Tot i això, els residus dels municipis de Girona i Salt, s'han continuat aportant a la planta per ser transportats al Centre de Tractament de Residus del Vallès Occidental. L'increment de les despeses ve donat majoritàriament pel cost del servei d'aquest Centre de Tractament i del cost del servei de transport dels residus, mentre que l'increment dels ingressos ve donat per la repercussió d'aquestes despeses als seus clients.

2.5. Agrupació de partides.

No ha estat necessari fer agrupacions de partides del balanç de situació ni del compte de pèrdues i guanys per tal de mostrar la imatge fidel.

2.6. Elements recollits en vàries partides.

Dins del balanç de situació inclòs en els presents comptes anuals hi ha elements patrimonials distribuïts en diferents partides, d'acord amb el detall que a continuació s'indica:

Partida de patrimoni net i passiu	Deutes amb entitats de crèdit (préstecs)	Saldo a 31.12.2018	Saldo a 31.12.2017
B) II.2.	Préstecs a Llarg Termini	268.435,86	402.653,98
C) III.2.	Préstecs a Curt Termini	134.217,70	134.217,70
	Total :	**402.653,56**	**536.871,68**

2.7. Canvis en els criteris comptables aplicats.

No ha estat necessària la realització de canvis en els criteris comptables aplicats en el present exercici respecte als aplicats en l'any anterior.

A l'exercici 2018 l'Agència Catalana de l'Aigua (ACA) mitjançant l'Ajuntament de Girona, com Administració Actuant del Sistema de Sanejament de Girona (SSGi), va resoldre l'adjudicació de finançament de reposició i millores per l'exercici 2018 i 2019. La societat ha reconegut l'import total adjudicat, sent classificat a 31 de desembre de 2018 els fons no executats com un passiu transformable en subvenció, atès que l'operació compleix els requisits per ser considerat com reintegrable si no es compleixen els requeriments de l'entitat finançadora.

Nota 3.- DISTRIBUCIÓ DE RESULTATS.

3.1. Proposta de distribució o aplicació :

La proposta de distribució del resultat de l'exercici 2018 formulada pel Consell d'Administració de la Societat i que haurà de ratificar la Junta General d'Accionistes és la següent :

BASE DE REPARTIMENT	Exercici 2018	Exercici 2017
Saldo de la compte de Pèrdues i Guanys :	67.375,29	-107.887,49
TOTAL BASE DE REPARTIMENT = APLICACIÓ	**67.375,29**	**-107.887,49**
APLICACIÓ A	**Exercici 2018**	**Exercici 2017**
Resultats negatius d'exercicis anteriors :	61.501,78	-107.887,49
Reserva Legal	5.873,51	
TOTAL APLICACIÓ = TOTAL BASE REPARTIMENT	**61.501,78**	**-107.887,49**

Es proposa destinar 5.873,51 euros del resultat de l'exercici a la Reserva Legal, per tal que sigui el 20% del Capital Social.

Els òrgans de govern de la societat van aprovar en data 8 d'octubre de 2018 els comptes anuals corresponents a l'exercici 2017, amb un resultat final de 107.887,49 euros de pèrdua d'explotació.

3.2. Dividends a compte:

En el present exercici no s'ha realitzat distribució de dividends a compte.

3.3. Limitacions a la distribució de dividends :

Les limitacions a la distribució de dividends són les següents :

a.) La societat està obligada a destinar el 10% dels beneficis de l'exercici a la constitució de la reserva legal, fins que aquesta arribi, almenys, al 20% del capital social. Aquesta reserva, mentre no superi el límit del 20% del capital social, no és distribuïble als accionistes. Una vegada cobertes les atencions previstes per la Llei o els estatuts, només es podran repartir dividends amb càrrec al benefici de l'exercici, o a reserves de lliure disposició, si :

   a. S'han cobert les atencions previstes en la llei o els estatuts.

   b. El valor del patrimoni net no és o, a conseqüència del repartiment, no resulta ser inferior al capital social. A aquests efectes, els beneficis imputats directament al patrimoni net no podran ser objecte de distribució, directa ni indirecta. Si existissin pèrdues d'exercicis anteriors que fessin que aquest valor del patrimoni net de la Societat fos inferior a la xifra del capital social, el benefici es destinarà a la compensació d'aquestes pèrdues.

Es prohibeix igualment tota distribució de beneficis tret que l'import de les reserves disponibles sigui, com a mínim, igual a l'import de les despeses d'investigació i desenvolupament pendents d'amortitzar.

Nota 4.- NORMES DE REGISTRE i VALORACIÓ.

4.1. Immobilitzat Intangible :

Els actius intangibles es valoraran pel seu cost d'adquisició o producció, el cost de l'immobilitzat intangible adquirit en combinacions de negoci serà el seu valor raonable en la data d'adquisició. Es minoraran per la seva corresponent amortització acumulada, així com per qualsevol pèrdua acumulada per deteriorament de valor.

Els immobilitzats intangibles són actius de vida útil definida i, per tant, s'amortitzaran de forma sistemàtica en el termini de temps durant el que es preveu, raonablement, que els beneficis econòmics inherents a l'actiu produeixin rendiments per l'empresa. Quan la vida útil d'aquests elements no es pugui estimar de manera fiable s'amortitzaran en un termini de deu anys de forma

lineal, sense perjudici dels terminis establerts en les normes particulars sobre immobilitzat intangible.

En tot cas, al menys anualment, s'analitza si existeixen indicis de deteriorament de valor per, en el seu cas, comprovar el seu eventual deteriorament.

Despeses d'investigació i desenvolupament :

Les despeses d'investigació i desenvolupament s'imputaran a resultats de l'exercici en el moment que es produeixen.

Els costos que estiguin específicament individualitzats per projectes, dels què no hi hagi dubtes raonables sobre el seu èxit tècnic o rendibilitat econòmica – comercial futura, s'activaran com a immobilitzats intangibles, a partir de la seva finalització, i per un període mai superior a 5 anys.

Els projectes que es considerin inviables en un futur es traspassaran el compte de resultats, en el moment en què es conegui aquesta circumstància.

Concessions Administratives:

Es valoraran pel seu preu d'adquisició, i s'amortitzaran linealment a partir de l'inici de la seva explotació comercial, i durant el període de vigència de la concessió.

Fons de comerç:

Només figuraran en l'actiu quan el seu valor es posi de manifest en virtut d'una adquisició onerosa en el context d'una combinació de negoci. Amb posterioritat al reconeixement inicial, el fons de comerç es valorarà pel seu preu d'adquisició menys l'amortització acumulada, en el seu cas, l'import acumulat de les correccions valoratives per deteriorament reconegudes.

Amb posterioritat al reconeixement inicial, el fons de comerç es valorarà al seu preu d'adquisició menys l'amortització acumulada, en el seu cas, l'import acumulat de les correccions valoratives per deteriorament reconegudes.

El fons de comerç s'amortitza durant la vida útil. Quan el fons de comerç hagi sigut assignat entre diferents unitats generadores d'efectiu, la vida útil es determinarà de forma separada per cada una d'elles. Es presumirà, excepte prova en contra, que la vida útil del fons de comerç és de deu anys i que té una recuperació lineal.

Al menys anualment, s'analitzarà si existeixen indicis de deteriorament de valor de les unitats generadores d'efectiu a les que s'hagi assignat un fons de comerç i, en cas que hi hagi, es comprovarà el seu eventual deteriorament de valor d'acord amb el que indica l'apartat 2.2 de la norma relativa a l'immobilitzat material.

Propietat Industrial:

Es valorarà pel seu cost d'adquisició, i s'amortitzarà de manera sistemàtica durant la vida útil esperada de l'actiu.

Aplicacions informàtiques:

Es consideraran com actiu tant les adquirides a tercers com les desenvolupades per la pròpia empresa.
Es valoraran pel seu cost d'adquisició, i s'amortitzaran de manera sistemàtica durant la vida útil esperada de l'actiu.
Les despeses de manteniment de les aplicacions informàtiques es reconeixeran dins del compte de pèrdues i guanys.

4.2. Immobilitzat Material.

Els elements de l'immobilitzat material es valoraran pel seu cost d'adquisició, minorats per l'amortització acumulada així com per les possibles pèrdues per deteriorament del seu valor.

Els terrenys no seran objecte d'amortització.

Els cost d'adquisició inclourà els costos externs, així com pels costos interns (consums de materials propis, costos de ma d'obra directa utilitzats en la instal·lació, costos indirectes necessaris per realitzar la inversió), i una estimació inicial dels costos de desmantellament o retirada de l'element quan la societat estigui obligada a realitzar aquestes actuacions.

Els interessos i altres càrregues financeres suportades per la societat que siguin directament imputables a immobilitzats materials concrets, generats abans de la posada en funcionament de l'element, pels actius que necessitin més d'un any per estar en condicions d'ús, es consideraran com a més valor de l'actiu.

Les despeses de conservació i manteniment es recolliran al compte de pèrdues i guanys.

Els valors dels bens de domini públic vinculats a l'activitat de captació, tractament i distribució d'aigua, servei de clavegueram i evacuació d'aigües del servei de sanejament no apareixen reflectits en la comptabilitat, no obstant durant l'exercici 2017 es varen iniciar les actuacions per poder regularitzar aquesta situació.

Els bens de domini públic vinculats a l'activitat conserven la seva qualificació jurídica originària i la seva vinculació no implica la transmissió del domini ni la desafectació.

4.3. Inversions immobiliàries :

Es consideraran com a inversions immobiliàries aquells terrenys i construccions que l'empresa no utilitzi en el curs ordinari de les seves operacions, i que l'empresa destini a l'obtenció d'ingressos per arrendaments, o bé se n'esperi obtenir una plusvàlua futura mitjançant la seva venta. Es valoraran d'igual manera que els respectius elements de l'immobilitzat material.

4.4. Arrendaments :

Els arrendaments es diferenciaran entre financers i operatius.

Arrendaments financers.

Es consideraran arrendaments de tipus financer aquells en què de les condicions econòmiques del contracte se'n dedueixi la transferència substancial de tots els riscos i beneficis inherents a la propietat del bé objecte del contracte. Particularment, es presumeix que hi ha transferència dels riscos i beneficis en els següents casos :

a) No hi ha dubtes raonables de l'exercici d'opció de compra.
b) En cas de no existir opció de compra, quan el termini pactat en el contracte d'arrendament cobreixi la major part de la vida de l'actiu, o bé quan el valor actual dels pagaments mínims acordats per l'arrendament suposin la pràctica totalitat del valor raonable de l'actiu arrendat.
c) Quan les característiques dels bens arrendats facin que la seva utilitat quedi restringida a l'arrendatari.
d) Quan l'arrendatari tingui la possibilitat de prorrogar el contracte inicial, per un segon període, i amb unes quotes per arrendament que siguin substancialment inferiors a les de mercat.

L'arrendatari comptabilitzarà l'actiu arrendat amb la seva tipologia, i el corresponent passiu financer pel menor valor entre :

a) El valor raonable del bé arrendat.
b) El valor actual dels pagaments mínims durant el termini d'arrendament, inclosa l'opció de compra, i sense considerar els impostos repercutibles.

Les despeses directes inicials seran considerades més valor de l'actiu.
La càrrega financera del contracte s'imputarà a resultats de l'exercici, segons el mètode del tipus d'interès efectiu.

Arrendament operatius:

La resta d'arrendaments es consideraran de tipus operatiu.
Els ingressos i les despeses derivats d'un contracte d'arrendament operatiu es registraran al compte de pèrdues i guanys quan es meritin.

4.5. Permutes :

Es diferenciaran les permutes entre les de tipus comercial i no comercial.
Les permutes es consideraran de caràcter comercial si:

a) La tipologia dels fluxos d'efectiu esperats de l'immobilitzat rebut difereixen dels fluxos esperats de l'immobilitzat entregat.
b) El valor dels fluxos d'efectiu després d'impostos de les activitats de l'empresa afectades per la permuta es veuran afectades per l'operació de la permuta.
c) Les diferències sorgides per les anteriors causes resulten significatives en relació al valor raonable dels bens intercanviats.

La resta de permutes es consideraran de caràcter no comercial.
En les permutes de caràcter comercial, l'immobilitzat rebut es valorarà pel valor raonable de l'actiu entregat més l'import de les contraprestacions monetàries entregades, amb el límit valoratiu del valor raonable de l'actiu rebut.

Les diferències de valoració que puguin sorgir en donar de baixa l'element entregat a canvi es reconeixeran al compte de pèrdues i guanys.

En les permutes de caràcter no comercial (o en aquelles en què no es pugui determinar de manera fiable el valor raonable dels elements intercanviats) els bens rebuts es valoraran pel valor comptable dels bens entregats més les possibles contraprestacions monetàries, amb el límit del valor raonable del bé rebut quan aquest sigui menor.

En les permutes de caràcter comercial, es valorarà l'immobilitzat material rebut pel valor raonable de l'actiu lliurat més les contrapartides monetàries que s'han lliurat a canvi, tret que es tingui una evidència més clara del valor raonable de l'actiu rebut i amb el límit d'aquest últim.

4.6. Instruments financers :

Actius financers:

Els actius financers inclosos dins de l'epígraf de " préstecs, partides a cobrar i inversions mantingudes fons al venciment " es valoraran inicialment al seu valor raonable, incloent les despeses de transacció. Els préstecs i partides a cobrar amb venciment inferior a un any es valoraran pel seu valor nominal. Les valoracions posteriors es faran segons el cost amortitzat, calculant els corresponents interessos mitjançant el tipus d'interès efectiu. Les possibles pèrdues de deteriorament i les reversions es registraran al compte de pèrdues i guanys.

Les " Inversions en empreses del grup, multigrup i associades " es valoraran inicialment pel seu valor raonable, incloent les despeses de transacció, fent-se valoracions posteriors a valor de cost menys correccions valoratives. Les possibles pèrdues per deteriorament i les reversions es registraran al compte de pèrdues i guanys.

De manera periòdica, i mai superior a un any, es revisarà el possible deteriorament dels actius financers. Es considerarà que existeix deteriorament quan el valor comptable de l'actiu sigui superior al seu valor recuperable, entenent com a tal el major entre:

a) Valor raonable, menys costos de venda, ajustat per les plusvàlues tàcites existents.
b) Valor actual dels fluxos d'efectiu futurs a generar per l'actiu.

Les pèrdues per deteriorament, i les possibles reversions, es comptabilitzaran com a despeses financeres de l'exercici en què es produeixin.

Els actius financers es donaran de baixa quan :

a) S'acabin els drets contractuals sobre els fluxos d'efectiu que genera l'actiu.
b) S'hagin cedit de manera substancial els riscos o beneficis inherents a la propietat de l'actiu.

Les diferències per baixa d'actius es reconeixeran al compte de pèrdues i guanys.

Passius financers :

Els passius financers inclosos dins de l'epígraf " Deutes i partides a pagar " es valoraran inicialment pel seu valor raonable, ajustat per les despeses de transacció. Les partides a cobrar amb venciment inferior a un any es valoraran pel seu valor nominal. Les valoracions posteriors es faran segons el cost amortitzat, calculant els corresponents interessos mitjançant el tipus d'interès efectiu.

No es reclassificarà cap passiu financer considerat inicialment dins de la categoria " Passius financers mantinguts per negociar " o com " Altres passiu financers a valor raonable amb canvis al compte de pèrdues i guanys " a altres categories ni d'altres a aquestes.

Els passius es donaran de baixa quan s'extingeixin les obligacions respectives.

Les diferències per baixa de passius es reconeixeran al compte de pèrdues i guanys.

4.7. Cobertures comptables :

Les cobertures comptables es classificaran en :

a) Cobertures de valor raonable.
b) Cobertures de fluxos d'efectiu.
c) Cobertures d'inversions netes a l'estranger.

Cobertures de valor raonable:

Els instruments de cobertura es valoraran pel seu valor raonable, amb canvis al compte de pèrdues i guanys (classificats en funció del tipus de despesa o ingrés de l'element cobert).

L'element cobert (d'actiu o de passiu) es valorarà pel seu valor raonable, per la part del risc cobert, amb canvis al compte de pèrdues i guanys.

Cobertures de fluxos d'efectiu:

Les variacions de valor dels instruments de cobertura que siguin efectives es recolliran transitòriament al patrimoni net, mentre que la part inefectiva de la cobertura s'imputarà a resultats financers del compte de pèrdues i guanys.

En l'exercici, o exercicis, en què l'operació coberta tingui efecte sobre els resultats, es traspassarà l'instrument de cobertura al compte de pèrdues i guanys, en funció del tipus d'ingrés o despesa de la partida coberta.

Cobertura d'inversions netes a l'estranger:

S'entendrà per partida coberta la participació en el patrimoni net de negocis a l'estranger, així com les partides monetàries a cobrar o a pagar de caràcter no comercial, de les que no està prevista la seva liquidació en un futur previsible.

El risc obert consistirà en la cobertura de les possibles variacions en el tipus de canvi en monedes funcionals diferents a la de l'empresa.

Les cobertures d'inversions en societats dependents, associades i multigrup es tractaran com a cobertures de valor raonable pel component de tipus de canvi.

Les variacions en les cobertures dels fluxos d'efectiu en negocis sense personalitat jurídica independent i sucursals a l'estranger es registraran transitòriament a comptes de patrimoni, imputant-les a resultats en l'exercici en què tingui lloc la venda de la inversió.

4.8. Existències :

Les existències es valoraran pel seu preu d'adquisició o cost de producció.

El preu d'adquisició inclourà l'import facturat pel proveïdor, menys descomptes, inclosos els de pagament anticipat i interessos incorporats al nominal del deute. També inclourà les despeses addicionals fins que els bens estiguin disponibles per la seva venda, així com els interessos de finançament en aquells casos en què es necessiti un periode superior a 1 any per la seva venda.

El cost de producció inclourà el preu d'adquisició de les matèries primeres i altres materials utilitzats, així com la resta de costos directes imputables, i la part raonablement correspongui de costos indirectes.

L'assignació de costos s'ha realitzat seguint el mètode conegut com a preu mig ponderat (PMP).

Totes les existències es valoren aplicant el mateix mètode.

En aquells casos en què s'estimi que el valor net realitzable de les existències és inferior al seu valor de cost, es realitzarà les corresponents provisions per depreciació.

4.9. Transaccions en moneda estrangera :

Les operacions realitzades en moneda estrangera es registren en la moneda funcional de la societat (euros) als tipus de canvi vigents en el moment de la transacció. Durant l'exercici, les diferències que es produeixen entre el tipus de canvi de comptabilitat i el qual es troba en vigor a la data de cobrament o de pagament es registren com a resultats financers en el compte de resultats.

Així mateix, el 31 de desembre de cada any, es realitza el tipus de canvi de tancament la conversió dels saldos a cobrar o pagar amb origen en moneda estrangera. Les diferències de valoració produïdes es registren com a resultats financers en el compte de resultats.

4.10. Impost sobre beneficis :

L'impost sobre beneficis inclourà l'impost corrent i l'impost diferit.

L'impost corrent serà la quantitat a pagar o recuperar per l'empresa com a conseqüència de les liquidacions fiscals de l'impost sobre el benefici de l'exercici, calculats al tipus impositiu vigent a la data de tancament.

L'impost diferit es generarà per les diferències temporàries existents entre les valoracions comptables i fiscals d'actius i passius.

La valoració dels actius i passius per impostos corrents i diferits es farà d'acord a la normativa vigent a data de tancament de l'exercici.

4.11. Ingressos i despeses :

Els ingressos i despeses s'imputaran a resultats en funció de la corrent real dels bens i serveis que representen, amb independència del moment en què es produeixi el corrent monetari o financer vinculat.

Els ingressos es valoraran pel valor raonable de la contraprestació rebuda o a rebre, que serà igual al preu acordat, deduïts tots els descomptes, i els interessos inclosos en el nominal per crèdits amb venciment superior a 1 any, i exclosos els impostos repercutibles a tercers i les quantitats cobrades a compte.

Els ingressos només es registraran en el moment en què s'hagin transmès els riscos i beneficis inherents a la propietat del bé, amb independència de la seva transmissió jurídica, i només en el cas que no es conservi el control efectiu o gestió dels bens venuts.

Les despeses es valoraran pel valor raonable de la contraprestació entregada o a entregar, que serà, amb caràcter general, el preu acordat deduïts tots els descomptes, i els interessos inclosos en el nominal per crèdits amb venciment superior a 1 any, i exclosos els impostos repercutibles a tercers.

4.12. Provisions i contingències :

Es reconeixeran com a provisions aquells passius que :

a.) Resultin indeterminats respecte el seu import o data de liquidació.
b.) Es derivin d'una disposició legal contractual o obligació implícita o tàcita.
c.) En el cas d'obligacions implícites o tàcites, s'haurà de produir una expectativa vàlida a un tercer respecte l'assumpció d'una obligació per la societat.

La provisió es realitzarà pel valor actual de la millor estimació possible de l'import a satisfer per l'obligació futura.
Les possibles compensacions a rebre de tercers en el moment de liquidar una obligació no es consideraran en cap cas com a menys valor de la provisió, sense perjudici del reconeixement del corresponent dret de cobrament, sempre que no hi hagi dubtes del seu cobrament. En tot cas, aquest dret reconegut mai podrà excedir de l'import de la provisió comptabilitzada.

Les provisions es registraran a curt o llarg termini al passiu en funció de la data esperada de cancel·lació de les mateixes.

4.13. Elements patrimonials de tipus medi ambiental :

Per la comptabilització, en cas que sigui necessari, dels actius i despeses de tipus medi ambiental, es seguirà la normativa específica de la Resolució del 25 març de 2002, així com la normativa de valoració de l'immobilitzat material.

Les despeses de tipus medi ambiental es consideraran en cas d'existir com a "Altres despeses d'explotació" en l'exercici en què es produeixin.

4.14. Registre i valoració de les despeses de personal :

Per al cas de les retribucions per prestació definides, les contribucions a realitzar donen lloc a un passiu per retribucions a llarg termini al personal quan, al tancament de l'exercici, figurin contribucions reportades no satisfetes.

L'import que es reconeix com a provisió per retribucions al personal a llarg termini és la diferència entre el valor actual de les retribucions compromeses i el valor raonable dels eventuals actius afectats als compromisos amb els quals es liquidaran les obligacions.

Excepte en el cas de causa justificada, les societats estan obligades a indemnitzar ales seus empleats quan cessen en els seus serveis.

Davant l'absència de qualsevol necessitat previsible de terminació anormal de l'ocupació i atès que no reben indemnitzacions aquells empleats que es jubilen o cessen voluntàriament en els seus serveis, els pagaments per indemnitzacions, quan sorgeixen, es carreguen a despeses en el **moment que es pren la decisió d'efectuar l'acomiadament.**

4.15. Pagaments basats en instruments de patrimoni :

Els bens i serveis rebuts en operacions en que el pagament estigui basat en instruments de patrimoni de la societat, es valoraran segons el valor raonable dels bens i serveis rebuts, excepte quan aquest no es pugui determinar. En aquest cas, es valorarà segons el valor raonable dels instruments de patrimoni cedits.

Els serveis prestats per empleats de la societat, que es remunerin per mitjà d'instruments de patrimoni, es valoraran pel valor raonable dels instruments de patrimoni cedits.

Els pagaments en efectiu realitzats en base a l'import dels instruments de patrimoni propi, es valoraran pel valor raonable del passiu a reconèixer. En data de tancament es revisarà aquesta valoració, imputant al compte de resultats qualsevol variació del seu valor.

En els supòsits en que la societat mantingui la potestat de liquidar l'operació per mitjà d'instruments de patrimoni o en efectiu (opcions), es registrarà l'operació com liquidable en efectiu en el moment en que la societat hagi adquirit una obligació present, i es registrarà liquidable com instrument de **patrimoni propi fins no s'hagi adquirit l'obligació.**

4.16. Subvencions, donacions i llegats :

Les subvencions, donacions i llegats rebuts, que siguin reintegrables, es reconeixeran com a un passiu fins que ho deixin de ser.

Es consideraran com a no reintegrables mentre no existeixin dubtes raonables sobre la recepció de la subvenció, donació o llegat que hagi estat concedida a la societat mitjançant acord individualitzat **a favor de l'entitat.**

Es valoraran com a un increment del patrimoni net, imputant posteriorment al compte de pèrdues i guanys els ingressos en funció del seu meritament.

La valoració de les subvencions, donacions i llegats rebuts de tipus monetari es valoraran pel valor **raonable de l'import concedit, les rebudes tipus no monetari es valoraran pel valor raonable del bé** rebut.

Les subvencions, donacions i llegats rebuts per assegurar una rendibilitat mínima o per compensar **dèficits d'explotació es consideraran com a ingrés en l'exercici en que s'hagin concedit.**

Les subvencions, donacions i llegats rebuts per finançar unes despeses específiques es **consideraran a com ingrés en l'exercici en que es meritin les despeses subvencionades.**

Les subvencions, donacions i llegats rebuts per finançar actius immobilitzats es consideraran com a **ingrés en proporció a l'amortització d'aquests actius.**

La part traspassada a ingressos de les subvencions rebudes es recollirà dins del resultat **d'explotació de la societat,** classificats dins dels epígrafs corresponents.

4.17. Combinacions de negocis :

En data d'adquisició, dels actius identificables adquirits i els passius assumits es registraran, amb caràcter general, pel seu valor raonable sempre i que el valor raonable pugui ser mesurat amb suficient fiabilitat.

4.18. Negoci conjunts :

La societat reconeix al balanç i al compte de pèrdues i guanys la part proporcional que li correspon, en funció del percentatge de participació, dels actius, passius, despeses i ingressos del negoci conjunt.

Així mateix en l'estat de canvis de patrimoni net i estat de fluxos d'efectiu de la societat estan integrats igualment la part proporcional dels imports de les partides del negoci conjunt que li correspon en funció del percentatge de participació.

4.19. Transaccions entre parts vinculades :

Les operacions amb parts vinculades es valoren seguint els criteris generals de valoració aplicables a cada tipus de transacció, amb independència del grau de vinculació existent.

4.20. Actius no corrents mantinguts per la seva venda :

La societat classificarà un actiu com a no corrent mantingut per la seva venda si el seu valor comptable es recuperarà fonamentalment a través de la seva venda, i no pel seu ús continuat.

Caldrà també que l'actiu estigui en condicions de ser venut, i que l'empresa hagi decidit i iniciat el seu procés de venda a un tercer, procés que s'haurà de finalitzar en el termini màxim d'un any.

Els actius inclosos en aquest grup no s'amortitzaran, procedint anualment a la revisió del seu valor raonable, i dotant les corresponents depreciacions.

En cas que es consideri inviable la venda d'un element considerat anteriorment com a mantingut per la seva venda, es reclassificarà a la corresponent partida de balanç segons la seva tipologia, i es valorarà pel menor import, a data de reclassificació, entre :

a.) Valor recuperable.
b.) Valor comptable anterior a la seva consideració com actiu no corrent mantingut per la seva venda, menys les amortitzacions i correccions de valor que s'haguessin practicat en cas de no haver considerat prèviament com actiu no corrent mantingut per la seva venda.

Les diferències que poguessin sorgir en realitzar la reclassificació anterior s'imputaran a resultats de l'exercici.

4.21. Operacions interrompudes :

La societat reconeix com a tal els components que han estat alienats o classificats com mantinguts per a la venda i compleixen alguna de les següents característiques :

a.) Representen una línia de negoci o un àrea d'explotació.
b.) Formin part d'un pla individual i coordinat d'alienació.
c.) És una empresa depenent adquirida exclusivament amb la finalitat de vendre-la.

Els ingressos i despeses relacionades amb les citades operacions es valoraran i reconeixeran segons la naturalesa de cadascun de les citades despeses i ingressos, classificant-se de forma separada en l'estat de pèrdues i guanys.

4.22. Criteris empleats a les actualitzacions de valor practicades, amb indicació dels elements patrimonials afectats.

No s'han aplicat actualitzacions de valor en el present exercici.

Nota 5.- IMMOBILITZAT MATERIAL.

La composició d'aquest epígraf i el moviment durant l'exercici 2018 i 2017 dels diferents comptes que ho composen són els següents :

Inversions - Àrea d'Incineració :

Immobilitzat Material - Incineració	Saldo 01.01.2018	Altes	Baixes	Traspassos	Saldo 31.12.2018
Valor dels actius (cost d'adquisició)	**10.096.140,24**	**0,00**	**0,00**	**0,00**	**10.096.140,24**
Construccions	610.634,73				610.634,73
Instal·lacions tècniques	8.826.404,28				8.826.404,28
Maquinària	101.505,09				101.505,09
Utillatje	26.445,21				26.445,21
Altres Instal·lacions	410.280,40				410.280,40
Mobiliari	14.537,43				14.537,43
Equips de procés d'informació	18.005,00				18.005,00
Elements de transport	19.724,68				19.724,68
Altre Immobilitzat material	68.603,42				68.603,42
Total Immobilitzat Intangible 2018 :	**10.096.140,24**	**0,00**	**0,00**	**0,00**	**10.096.140,24**

Immobilitzat Material - Incineració	Saldo 01.01.2017	Altes	Baixes	Traspassos	Saldo 31.12.2017
Valor dels actius (cost d'adquisició)	**10.096.140,24**	**0,00**	**0,00**	**0,00**	**10.096.140,24**
Construccions	610.634,73				610.634,73
Instal·lacions tècniques	8.826.404,28				8.826.404,28
Maquinària	101.505,09				101.505,09
Utillatje	26.445,21				26.445,21
Altres Instal·lacions	410.280,40				410.280,40
Mobiliari	14.537,43				14.537,43
Equips de procés d'informació	18.005,00				18.005,00
Elements de transport	19.724,68				19.724,68
Altre Immobilitzat material	68.603,42				68.603,42
Total Immobilitzat Intangible 2017 :	**10.096.140,24**	**0,00**	**0,00**	**0,00**	**10.096.140,24**

Inversions - Àrea de Sanejament :

Immobilitzat Material - Sanejament	Saldo 01.01.2018	Altes	Baixes	Traspassos	Saldo 31.12.2018
Valor dels actius (cost d'adquisició)	**4.055.023,73**	**326.078,48**	**0,00**	**0,00**	**4.381.102,21**
Construccions	0,00				0,00
Instal·lacions tècniques	2.475.200,18	167.339,52			2.642.539,70
Maquinària	98.105,82				98.105,82
Utillatje	121.463,61	2.576,76			124.040,37
Altres Instal·lacions	1.177.367,12	156.162,20			1.333.529,32
Mobiliari	47.312,34				47.312,34
Equips de procés d'informació	23.340,50				23.340,50
Elements de transport	44.812,72				44.812,72
Altre Immobilitzat material	67.421,44				67.421,44
Total Immobilitzat Intangible 2018 :	**4.055.023,73**	**326.078,48**	**0,00**	**0,00**	**4.381.102,21**

Immobilitzat Material - Sanejament	Saldo 01.01.2017	Altes	Baixes	Traspassos	Saldo 31.12.2017
Valor dels actius (cost d'adquisició)	**3.962.897,64**	**118.672,79**	**-26.546,70**	**0,00**	**4.055.023,73**
Construccions	0,00				0,00
Instal·lacions tècniques	2.395.375,18	79.825,00			2.475.200,18
Maquinària	98.105,82				98.105,82
Utillatje	105.311,40	16.152,21			121.463,61
Altres Instal·lacions	1.177.367,12				1.177.367,12
Mobiliari	47.312,34				47.312,34
Equips de procés d'informació	23.340,50				23.340,50
Elements de transport	48.286,84	22.695,58	-26.169,70		44.812,72
Altre Immobilitzat material	67.798,44		-377,00		67.421,44
Total Immobilitzat Intangible 2017 :	**3.962.897,64**	**118.672,79**	**-26.546,70**	**0,00**	**4.055.023,73**

Inversions agregades (Incineració i Sanejament) :

Immobilitzat Material - (activitats agregades)	Saldo 01.01.2018	Altes	Baixes	Traspassos	Saldo 31.12.2018
Valor dels actius (cost d'adquisició)	**14.151.163,97**	**326.078,48**	**0,00**	**0,00**	**14.477.242,45**
Construccions	610.634,73	0,00	0,00	0,00	610.634,73
Instal·lacions tècniques	11.301.604,46	167.339,52	0,00	0,00	11.468.943,98
Maquinària	199.610,91	0,00	0,00	0,00	199.610,91
Utillatje	147.908,82	2.576,76	0,00	0,00	150.485,58
Altres Instal·lacions	1.587.647,52	156.162,20	0,00	0,00	1.743.809,72
Mobiliari	61.849,77	0,00	0,00	0,00	61.849,77
Equips de procés d'informació	41.345,50	0,00	0,00	0,00	41.345,50
Elements de transport	64.537,40	0,00	0,00	0,00	64.537,40
Altre Immobilitzat material	136.024,86	0,00	0,00	0,00	136.024,86
Total Immobilitzat Intangible 2018 :	**14.151.163,97**	**326.078,48**	**0,00**	**0,00**	**14.477.242,45**

Immobilitzat Material - (activitats agregades)	Saldo 01.01.2017	Altes	Baixes	Traspassos	Saldo 31.12.2017
Valor dels actius (cost d'adquisició)	**14.059.037,88**	**118.672,79**	**-26.546,70**	**0,00**	**14.151.163,97**
Construccions	610.634,73	0,00	0,00	0,00	610.634,73
Instal·lacions tècniques	11.221.779,46	79.825,00	0,00	0,00	11.301.604,46
Maquinària	199.610,91	0,00	0,00	0,00	199.610,91
Utillatje	131.756,61	16.152,21	0,00	0,00	147.908,82
Altres Instal·lacions	1.587.647,52	0,00	0,00	0,00	1.587.647,52
Mobiliari	61.849,77	0,00	0,00	0,00	61.849,77
Equips de procés d'informació	41.345,50	0,00	0,00	0,00	41.345,50
Elements de transport	68.011,52	22.695,58	-26.169,70	0,00	64.537,40
Altre Immobilitzat material	136.401,86	0,00	-377,00	0,00	136.024,86
Total Immobilitzat Intangible 2017 :	**14.059.037,88**	**118.672,79**	**-26.546,70**	**0,00**	**14.151.163,97**

Fons d'amortització agregat (Incineració i Sanejament) :

Immobilitzat Material - Amortització	Saldo 01.01.2018	Altes	Baixes	Traspassos	Saldo 31.12.2018
Fons d'amortització acumulat	**-12.632.564,03**	**-330.269,68**	**0,00**	**0,00**	**-12.962.833,71**
Construccions	-421.871,77	-18.319,04			-440.190,81
Instal·lacions tècniques	-10.448.045,56	-208.506,48			-10.656.552,04
Maquinària	-178.682,96	-5.468,77			-184.151,73
Utillatje	-130.091,91	-3.692,02			-133.783,93
Altres Instal·lacions	-1.211.909,68	-80.735,88			-1.292.645,56
Mobiliari	-59.865,78	-1.180,72			-61.046,50
Equips de procés d'informació	-27.108,76	-3.251,85			-30.360,61
Elements de transport	-42.409,97	-3.404,34			-45.814,31
Altre Immobilitzat material	-112.577,64	-5.710,58			-118.288,22
Total Immobilitzat Intangible 2018 :	**-12.632.564,03**	**-330.269,68**	**0,00**	**0,00**	**-12.962.833,71**

Immobilitzat Material - Amortització	Saldo 01.01.2017	Altes	Baixes	Traspassos	Saldo 31.12.2017
Fons d'amortització acumulat	**-12.304.531,98**	**-354.201,76**	**26.169,71**	**0,00**	**-12.632.564,03**
Construccions	-403.552,73	-18.319,04			-421.871,77
Instal·lacions tècniques	-10.224.081,17	-223.964,39			-10.448.045,56
Maquinària	-171.368,26	-7.314,70			-178.682,96
Utillatje	-127.523,79	-2.568,12			-130.091,91
Altres Instal·lacions	-1.122.118,69	-89.790,99			-1.211.909,68
Mobiliari	-58.333,05	-1.532,73			-59.865,78
Equips de procés d'informació	-23.308,43	-3.800,33			-27.108,76
Elements de transport	-68.012,29	-567,39	26.169,71		-42.409,97
Altre Immobilitzat material	-106.233,57	-6.344,07			-112.577,64
Total Immobilitzat Intangible 2017 :	**-12.304.531,98**	**-354.201,76**	**26.169,71**	**0,00**	**-12.632.564,03**

Respecte a les instal·lacions inicials resultants dels projectes de construcció de la planta incineradora i de l'estació de depuració d'aigües residuals (EDAR) ubicades a Campdorà (Girona), la societat no ha realitzat el seu corresponent reconeixement comptable atès que a la data de formulació dels comptes anuals de l'exercici 2017 i 2018 no disposa de la corresponent cessió d'ús

per part de les diferents corporacions locals que hi participen en la societat, ni la seva corresponent valoració. Aquest fet ha estat analitzat degudament pels òrgans de govern de la societat des de l'exercici 2017 i actualment s'està treballant per que la societat sigui beneficiària d'un dret de cessió d'ús sobre els terrenys, construccions i instal·lacions tècniques que actualment formen part del procés de producció que gestiona i explota. Afegir que l'EDAR de Campdorà, finançada la seva construcció íntegrament per l'Agència Catalana de l'Aigua (ACA) roman pendent de recepció de la corporació local de Girona (rol d'administració actuant) atès que existeixen mancances rellevants en l'execució de l'obra.

Durant l'exercici 2018 la societat no ha portat a terme baixes d'actius.

Els òrgans de govern de la societat, donant compliment als requeriments de l'Agència de Residus de Catalunya (ARC), van aprovar l'aturada de la planta incineradora ubicada a Campdorà (Girona) per un període de dos anys a partir de 1 de gener de 2018, període a on la planta serà objecte d'un projecte de modernització i d'actualitzacions rellevants en les seves instal·lacions tècniques. Possiblement, i com a part de les actuacions de disseny, definició i execució del projecte, hi hauran actius que a mesura que avanci l'execució del projecte no siguin compatibles amb les noves tecnologies, en aquest cas la societat reconeixerà les baixes dels corresponents actius a mesura que la no compatibilitat es vagi confirmant pels directors del projecte.

Respecte als actius adscrits a l'activitat de sanejament d'aigües residuals del sistema de Girona, la societat ha portat a terme durant l'exercici 2018 inversions per valor de 401.611,01€, d'aquests 395.306,11 euros han estat finançats gràcies a fons aliens què, mitjançant l'Ajuntament de Girona com administració actuant, aporta l'Agència Catalana de l'Aigua (ACA) per millorar les estacions depuradores d'aigües residuals (EDARs). La diferència, 6.304,90€ han estat finançats amb fons propis.

A 31 de desembre de 2018 la societat no disposa de bens efectes a avals, garanties ni a reversió. Alhora, no existeixen despeses estimades de desmantellament, retirada o rehabilitació, inclosos com a més valor dels actius.

Els coeficients i mètodes d'amortització utilitzats per la societat per cada tipus d'element, així com els actius totalment amortitzats a 31 de desembre de 2018, són els següents:

Immobilitzat Material - Incineració		
% d'amortització aplicats als elements :	**%**	**Cost amortitzat**
Construccions	3%	
Instal·lacions tècniques	6,70%	7.731.336,52
Maquinària	10%	102.014,53
Utillatje	25%	30.779,85
Altres Instal·lacions	10%	594.813,27
Mobiliari	10%	16.416,71
Equips de procés d'informació	15%	9.642,21
Elements de transport	15%	20.232,44
Altre Immobilitzat material	10%	108.037,68
Total inversions amortitzades :		**8.613.273,21**

Immobilitzat Material - Sanejament		
% d'amortització aplicats als elements :	**%**	**Cost amortitzat**
Construccions		
Instal·lacions tècniques	10%	1.401.597,58
Maquinària	10%	61.652,54
Utillatje	15% - 25%	99.217,25
Altres Instal·lacions	3% - 10%	733.184,99
Mobiliari	10%	37.079,14
Equips de procés d'informació	15%	8.432,95
Elements de transport	15%	48.286,83
Altre Immobilitzat material	10%	18.833,55
Total inversions amortitzades :		**1.536.493,07**
Total inversions amortitzades i subvencionades :		**871.791,76**

Durant **l'exercici 2018 no s'han produït canvis d'estimació que afecten a la vida útil i als mètodes d'amortització en relació a l'exercici anterior.**

Altra informació :

- No figuren comptabilitzades inversions en immobilitzat material situades fora del territori nacional.
- **No s'han capitalitzat despeses financeres en l'exercici.**
- **No s'han produït correccions valoratives per deteriorament.**
- **Tots els immobilitzats materials estan destinats directament a l'explotació.**
- No existeixen compromisos ferms de compra ni de **venda d'immobilitzat material.**
- **No hi ha cap altra circumstància de caràcter substantiu que afecti a bens d'immobilitzat material.**
- **No hi ha inversions finançades amb contractes d'arrendament financer ni operacions de** naturalesa similar.

Nota 6.- INVERSIONS IMMOBILIARIES.

La societat, a la finalització dels exercicis 2017 i 2018, **no disposava d'inversions immobiliàries.**

Nota 7.- IMMOBILITZAT INTANGIBLE.

La composició d'aquest epígraf a 31 de desembre de 2017 i a 31 de desembre de 2018 són els següents:

Immobilitzat Intangible	Saldo 01.01.2018	Altes	Baixes	Traspassos	Saldo 31.12.2018
Valor dels actius (cost d'adquisició)	**177.860,63**	**0,00**	**0,00**	**0,00**	**177.860,63**
Projecte llicència d'activitats	31.557,78				31.557,78
Plec de bases d'ampliació de la planta	54.247,00				54.247,00
Pla estratègic de residus	24.153,86				24.153,86
Estudi de millora sistema de cogeneració	5.700,00				5.700,00
Estudi millores sistema incineració	46.110,00				46.110,00
Aplicacions informàtica - Projecte CRM	9.012,00				9.012,00
Projecte parc d'escòries	7.079,99				7.079,99
Fons d'amortització (acumulada)	**-161.870,83**	**-10.482,40**	**0,00**	**0,00**	**-172.353,23**
Amortització Acumulada	-161.870,83	-10.482,40			-172.353,23
Total Immobilitzat Intangible 2018 :	**15.989,80**	**-10.482,40**	**0,00**	**0,00**	**5.507,40**

Immobilitzat Intangible	Saldo 01.01.2017	Altes	Baixes	Traspassos	Saldo 31.12.2017
Valor dels actius (cost d'adquisició)	**177.860,63**	**0,00**	**0,00**	**0,00**	**177.860,63**
Projecte llicència d'activitats	31.557,78				31.557,78
Plec de bases d'ampliació de la planta	54.247,00				54.247,00
Pla estratègic de residus	24.153,86				24.153,86
Estudi de millora sistema de cogeneració	5.700,00				5.700,00
Estudi millores sistema incineració	46.110,00				46.110,00
Aplicacions informàtica - Projecte CRM	9.012,00				9.012,00
Projecte parc d'escòries	7.079,99				7.079,99
Fons d'amortització (acumulada)	**-150.248,43**	**-11.622,40**	**0,00**	**0,00**	**-161.870,83**
Amortització Acumulada	-150.248,43	-11.622,40			-161.870,83
Total Immobilitzat Intangible 2017 :	**27.612,20**	**-11.622,40**	**0,00**	**0,00**	**15.989,80**

No existeixen bens afectes a garanties i reversió.

Els coeficients i mètodes d'amortització utilitzats per la societat per cada tipus d'element són els següents :

Vida útil en anys	% Depreciació Lineal
5	20%

- No s'han produït canvis d'estimació que afectin a valors residuals, vides útils, i mètodes d'amortització en relació a l'exercici anterior.
- No figuren comptabilitzades inversions a l'immobilitzat intangible adquirides a empreses del grup i associades.
- No existeixen inversions en immobilitzat intangible que tinguin drets per exercitar-se fora del territori nacional o estiguin relacionades amb inversions situades fora del territori nacional.

Altra informació :

Immobilitzat Intangible	31.12.2018	31.12.2017
Elements totalment amortitzats	122.738,63	122.738,63
% Patrimoni Net vs Capital Social :	122.738,63	122.738,63

- No s'han capitalitzat despeses financeres durant l'exercici.
- No s'han produït correccions valoratives per deteriorament.
- Tots els immobilitzats intangibles estan afectats directament a l'explotació.
- No existeixen compromisos ferms de compra ni de venda d'immobilitzats intangibles.
- No s'han produït resultats derivats de la venda o disposició d'altres mitjans d'elements de l'immobilitzat intangible.

Fons de comerç :

No existeix a data del tancament de l'exercici 2017 ni de l'exercici 2018 cap combinació de negoci que hagi generat fons de comerç i que requereixi del seu reconeixement comptable.

Nota 8.- ARRENDAMENTS i ALTRES OPERACIONS SIMILARS.

La societat a la **finalització de l'exercici 2018 i de l'exercici 2017** no disposava de contractes d'arrendament financers ni operatius vigents.

Nota 9.- INSTRUMENTS FINANCERS.

9.1. Incidència dels instruments financers en la situació financera i els resultats de la societat:

9.1.1. Informació referent al balanç:

a.) Categoria d'actius i passius financers :

Els saldos a data de tancament corresponents a instruments financers d'actiu i passiu, així com la seva variació respecte a l'exercici anterior, són els següents :

a.1.) Actius financers, excepte inversions patrimonials a empreses o entitats vinculades :

Informació referent al Balanç de Situació	Exercici 2018	Exercici 2018
Actius financers a Llarg Termini	**Crèdits, derivats i altres**	**Total**
Préstecs i partides a cobrar	2.961,49	**2.961,49**
- Fiances i dipòsits a recuperar	2.961,49	2.961,49
Total Llarg Termini	**2.961,49**	**2.961,49**
Actius financers a Curt Termini	**Crèdits, derivats i altres**	**Total**
Clients comercials	697.411,01	**697.411,01**
Altres deutors	2.230.318,94	**2.230.318,94**
Efectiu i altres líquids equivalents	41.136,44	**41.136,44**
Derivats de cobertura	0,00	**0,00**
Total Curt Termini	**2.968.866,39**	**2.968.866,39**
TOTAL INSTRUMENTS FINANCERS D'ACTIU.	**2.971.827,88**	**2.971.827,88**

Informació referent al Balanç de Situació	Exercici 2017	Exercici 2017
Actius financers a Llarg Termini	**Crèdits, derivats i altres**	**Total**
Préstecs i partides a cobrar	2.961,49	**2.961,49**
- Fiances i dipòsits a recuperar	2.961,49	2.961,49
Total Llarg Termini	**2.961,49**	**2.961,49**
Actius financers a Curt Termini	**Crèdits, derivats i altres**	**Total**
Clients comercials	253.390,70	**253.390,70**
Altres deutors	1.848.719,81	**1.848.719,81**
Efectiu i altres líquids equivalents	60.687,46	**60.687,46**
Derivats de cobertura	0,00	**0,00**
Total Curt Termini	**2.162.797,97**	**2.162.797,97**
TOTAL INSTRUMENTS FINANCERS D'ACTIU.	**2.165.759,46**	**2.165.759,46**

a.2.) Passius financers:

Informació referent al Balanç de Situació	Exercici 2018	Exercici 2018	Exercici 2018
Passius financers a Llarg Termini	**Deutes amb entitats de crèdit**	**Crèdits, derivats i altres**	**Total**
Deutes amb bancs i caixes d'estalvi	268.435,86		**268.435,86**
Altres passius financers		1.020.974,44	**1.020.974,44**
Total Llarg Termini	**268.435,86**	**1.020.974,44**	**1.289.410,30**
Passius financers a Curt Termini	**Deutes amb entitats de crèdit**	**Crèdits, derivats i altres**	**Total**
Dèbits i partides a pagar	0,00	16.007,48	**16.007,48**
- Altres		*16.007,48*	*16.007,48*
Deutes amb bancs i caixes d'estalvi	1.073.855,07		**1.073.855,07**
Proveïdors		1.009.496,39	**1.009.496,39**
Creditors		28.027,14	**28.027,14**
Deutes amb el personal		1.897,15	**1.897,15**
Total Curt Termini	**1.073.855,07**	**1.055.428,16**	**2.129.283,23**
TOTAL INSTRUMENTS FINANCERS DE PASSIU	**1.342.290,93**	**2.076.402,60**	**3.418.693,53**

Informació referent al Balanç de Situació	Exercici 2017	Exercici 2017	Exercici 2017
Passius financers a Llarg Termini	**Deutes amb entitats de crèdit**	**Crèdits, derivats i altres**	**Total**
Deutes amb bancs i caixes d'estalvi	402.653,98	0,00	**402.653,98**
Altres passiu s financers		882.435,88	**882.435,88**
Total Llarg Termini	**402.653,98**	**882.435,88**	**1.285.089,86**
Passius financers a Curt Termini	**Deutes amb entitats de crèdit**	**Crèdits, derivats i altres**	**Total**
Dèbits i partides a pagar	0,00	8.283,31	**8.283,31**
- Altres	*0,00*	*8.283,31*	*8.283,31*
Deutes amb bancs i caixes d'estalvi	457.846,06	0,00	**457.846,06**
Proveïdors	0,00	933.711,25	**933.711,25**
Creditors	0,00	92.412,51	**92.412,51**
Deutes amb el personal	0,00	97.326,13	**97.326,13**
Total Curt Termini	**457.846,06**	**1.131.733,20**	**1.589.579,26**
TOTAL INSTRUMENTS FINANCERS DE PASSIU	**860.500,04**	**2.014.169,08**	**2.874.669,12**

A final de l'exercici s'ha comptabilitzat l'import de 396.507,75 euros, **(571.003,65 euros a l'exercici** 2017), **com a previsió de l'ingrés pendent de facturar als municipis** i corresponent a la repercussió **del dèficit pressupostari de l'exercici 201**8 en matèria de sanejament, generant com a conseqüència **de l'aplicació de mesures contra la situació de crisi econòmica i financera per part de la Generalitat** de Catalunya i per la qu**e l'Agència Catalana de l'Aigua (ACA) atribueix a l'Ajuntament de Girona** com administració actuant en matèria de prestació del servei de sanejament quantitats que no han **cobert les despeses i inversions necessàries per a la prestació d'aquest servei en aqu**est exercici.

El 16 de desembre de 2013, amb l'acord de tots els alcaldes dels municipis del Sistema de Sanejament de Girona (SSGI) es va redactar el conveni que regula la contribució de cada municipi a cobrir els dèficits anuals generats per la rebaixa en les atribucions de recursos al SSGI per part de **l'ACA. L'any 2018 s'han revisat** els coeficients de contribució dels municipis en base a dades actualitzades de població, pels exercicis 2017 i 2018.

En l'exercici 2014, un cop signat l'esmentat conveni, es van facturar als municipis del SSGI els imports dels dèficits generats en els exercicis anteriors de 2011, 2012 i 2013 per un total de 1.069.859 euros. El dèficit generat al 2014 es va preveure comptablement en el mateix exercici per 605.073 euros, i en **l'exercici 2015, es va preveure comptablement el dèficit generat en el mateix** 2015, per 509.616 euros. **L'import del dèficit del 2016 va ser de 370.798,39 €.**

La distribució d'aquest import (DÈFICIT Sanejament 2018) entre els diferents municipis usuaris del servei es preveu què, en funció dels acords vigents, sigui la següent :

Municipi	**%**	**€ a Facturar**
Vilablareix	1,83%	7.256,09
Bescanó	0,50%	1.982,54
Fornells de la Selva	2,05%	8.128,41
Palol de Revardit	0,05%	198,25
Aiguaviva	1,76%	6.978,54
Sant Julià de Ramis	2,56%	10.150,60
Girona	67,43%	267.365,18

Salt	19,87%	78.786,09
Sarrià de Ter	3,95 %	15.662,06
	100,00%	**396.507,75**

La facturació d'aquesta quantia es realitzarà en el moment que els comptes anuals de l'exercici sigui aprovats per la Junta.

La distribució del dèficit de l'exercici 2017 va ser la següent :

Municipi	%	€ a Facturar
Vilablareix	1,77%	10.106,76
Bescanó	0,51%	2.912,12
Fornells de la Selva	2,03%	11.591,37
Palol de Revardit	0,05%	285,50
Aiguaviva	1,78%	10.163,86
Sant Julià de Ramis	2,56%	14.617,69
Girona	67,49%	385.370,36
Salt	19,85%	113.344,22
Sarrià de Ter	3,96%	22.611,74
	100,00%	**571.003,65**

Actius financers i passius financers valorats a valor raonable, amb canvis al compte de pèrdues i guanys :

La societat no disposa a data de tancament actius o passius financers valorats a valor raonable amb canvis al compte de pèrdues i guanys.

Reclassificacions :

Durant l'exercici la societat no ha realitzat reclassificacions d'actius financers entre diferents categories.

Classificacions per venciments :

II) Actius Financers :

	2019	Indefinit	Total
Préstecs i partides a cobrar.	**0,00**	**2.961,49**	**2.961,49**
Fiances i dipòsits a recuperar	0,00	2.961,49	2.961,49
Deutors comercials i altres comptes a cobrar.	**2.927.729,95**	**0,00**	**2.927.729,95**
Clients per vendes i prestació de serveis.	697.411,01		697.411,01
Deutors	2.230.626,44		2.230.626,44
Personal	-307,50		-307,50
Efectiu i altres actius líquids equivalents	**41.136,44**	**0,00**	**41.136,44**
TOTAL	**2.968.866,39**	**2.961,49**	**2.971.827,88**

II) Passius Financers :

	2019	2020	2021	2022	2023	Total
Dèbit i partides a pagar	**16.007,48**	**0,00**	**0,00**	**0,00**	**0,00**	**16.007,48**
Altres	16.007,48					16.007,48
Deutes amb bancs i caixes d'estalvi	**1.073.855,07**	**1.155.192,56**	**134.217,74**	**0,00**	**0,00**	**2.363.265,37**
Préstecs	134.217,70	134.218,12	134.217,74	0,00	0	402.653,56
Pòlisses de crèdit	939.516,10					939.516,10
Altres deutes	121,27	1.020.974,44				1.021.095,71
Proveïdors comercials	**1.009.496,39**					**1.009.496,39**
Creditors comercials	**28.027,14**					**28.027,14**
Deutes amb el personal	**1.897,15**					**1.897,15**
TOTAL	**2.129.283,23**	**1.155.192,56**	**134.217,74**	**0,00**	**0,00**	**3.418.693,53**

Transferència d'actius financers:

La societat no ha realitzat cessions de bens que no poguessin ser considerades com a vendes / **baixes de l'exercici.**

Actius cedits i acceptats en garanties :

No hi ha actius financers cedits ni acceptats en garantia.

Correccions de valor per deteriorament originades en el risc de crèdit :

No s'han realitzat correccions de valor per deteriorament originades pel risc de crèdit en el present exercici.

Impagament i incompliment de les condicions contractuals :

No s'han produït impagaments ni s'esperen incompliments de les condicions dels contractes que l'empresa té vigents.

Deutes amb característiques especials :

La societat no té deutes amb característiques especials.

9.2.2. Informació referent al compte de pèrdues i guanys i al patrimoni net :

El detall de les despeses i guanys procedents **dels instruments financers de l'empresa en l'exercici,** així com les correccions valoratives efectuades, i els resultats financers calculats en aplicació del **mètode de l'interès efectiu és el següent** :

Actius	PiG Nets	PiG Nets
Categories	**Exercici 2018**	**Exercici 2017**
Préstecs i partides a cobrar	0,47	13,67
TOTAL	**0,47**	**13,67**

Passius	PiG Nets	PiG Nets
Categories	**Exercici 2018**	**Exercici 2017**
Dèbits i partides a pagar	-8.182,77	-8.982,50
TOTAL	**-8.182,77**	**-8.982,50**

9.2.3. Altra Informació :

Comptabilitat de cobertures :

La societat no ha utilitzat en el present exercici comptabilitat de cobertures.

Valor raonable :

No existeixen instruments financers amb ajustaments per valoració a valor raonable a data de tancament de l'exercici.

Empreses del grup, multigrup i associades :

La societat no tenia a l'inici de l'exercici, ni al final del mateix, participacions directes en cap societat.

Informació sobre empreses multigrup :

No existeixen empreses multigrup.

Informació sobre empreses en les quals la societat és soci col·lectiu :

No existeixen empreses en la qual la societat sigui soci col·lectiu.

Informació sobre empreses en les que no s'exerceix influència significativa, tot i posseir un 20% del capital :

No existeixen empreses en les quals la societat posseeixi més del 20% del capital, i no exerceixi una influència significativa.

Correccions valoratives per deteriorament registrades en les diferents participacions :

No s'han registrat correccions valoratives en empreses del grup, multigrup i associades.

Resultat per alienació o disposició per altres mitjans d'inversions en empreses del grup, multigrup i associades :

No s'han registrat resultats per alienació o disposició per altres mitjans d'inversions en empreses del grup, multigrup i associades.

Altra tipus d'informació :

- Compromisos ferms de compra i de venda d'actius financers :
  A data de tancament de l'exercici no existeixen compromisos en ferm de compra d'actius financers, ni tampoc de venda dels mateixos.
- Contractes de compra o venda d'actius no financers :
  No existeixen a data de tancament contractes de compra o venda d'actius no financers que s'haguessin de valorar com instruments financers.
- Circumstàncies de caràcter substantiu que afecten als actius financers :
  No existeixen a data de tancament litigis, embargs ni fets similars que hagin de ser considerats en l'elaboració dels comptes anuals.
- Línies de descompte i pòlisses de crèdit al tancament de l'exercici :
  El detall de les pòlisses de crèdit i de descompte concedides a l'empresa és el següent:

Entitats de Crèdit	Límit concedit	Disposat	Disponible
Total pòlisses de crèdit	**1.500.000,00**	**939.516,10**	**560.483,90**

- Import dels deutes amb garantia real :
  A data de tancament de l'exercici la societat no tenia deutes amb garantia real.

- Import dels riscos no comptabilitzats per avals a tercers :
  L'empresa no te concedits avals.

9.3. Informació qualitativa i quantitativa sobre riscos procedents d'instruments financers.

En el curs habitual de les seves operacions la societat està exposada al risc de crèdit, risc de liquiditat, i al risc de mercat (risc de tipus d'interès).

El risc de crèdit es produeix per la possible pèrdua que es produirà al no recuperar els seus actius financers per l'import comptabilitzat i al venciment establert. Periòdicament l'empresa exerceix un control d'aquests actius financers, comptabilitzant el seu deteriorament en cas que els consideri de dubtosa recuperació.

Els actius financers es detallen a l'apartat 9.1.1. a1)

El risc de liquiditat es produeix per la possibilitat que la societat no pugui disposar de fons líquids, o accedir a ells, en quantia suficient i a un cost adequat, per fer front en tot moment a les seves obligacions de pagament. Per assegurar la liquiditat i poder complir amb els compromisos de pagament derivats de la seva activitat, la societat disposa de la seva tresoreria d'una pòlissa de crèdit.

El risc de tipus d'interès es produeix per la possible pèrdua causada per variacions en el valor raonable o en els fluxos d'efectiu d'un instrument financer degut a canvis en el tipus d'interès de mercat. L'exposició de la societat al risc de tipus d'interès es deu principalment als préstecs i operacions d'arrendament financer contractats a tipus d'interès variables.

L'import dels préstecs bancaris i de les operacions d'arrendament financer, es detallen a l'apartat 9.1.1. a2)

9.4. Fons propis.

El capital social de la societat és de 102.173,40 euros, totalment subscrits, dividits i representats per 170 accions ordinàries nominatives de 601,02 euros de valor nominal cada una, dividides en quatre sèries :

- Sèrie A, representada per 73 accions, íntegrament subscrites i desemborsades per l'Ajuntament de Girona, i numerades correlativament del número 1 al 73.
- Sèrie B, representada per 23 accions, íntegrament subscrites i desemborsades per l'Ajuntament de Salt, i numerades correlativament del número 74 al 96.
- Sèrie C, representada per 4 accions, íntegrament subscrites i desemborsades per l'Ajuntament de Sarrià de Ter, i numerades correlativament del número 97 al 100.
- Sèrie D, representada per 51 accions, íntegrament subscrites per l'Ajuntament de Girona i una dècima part de l'acció número 170, numerades correlativament del número 101 al número 151; per 16 accions íntegrament subscrites per l'Ajuntament de Salt i una dècima part de l'acció número 170, numerades correlativament del número 152 al número 167; per 2 accions íntegrament subscrites per l'Ajuntament de Sarrià de Ter i vuit dècimes parts de l'acció número 170, numerades correlativament del número 168 al número 169.

No existeixen a data de tancament ampliacions de capital en curs.

No existeixen restriccions específiques sobre la disponibilitat de les reserves, tret de les recollides per la normativa vigent.

La societat no ha tingut durant l'exercici títols propis.

La societat no té accions admeses a cotització.

No existeixen opcions ni altres contractes similars respecte els títols de la societat.

No s'han generat moviments de reserves com a conseqüència de l'actualització de valors de l'immobilitzat.

El detall de moviments que ha experimentat aquest epígraf durant el transcurs de l'exercici 2018 ha estat el següent :

Fons propis	Saldo 01.01.2018	Altes	Baixes	Traspassos	Saldo 31.12.2018
Capital social	102.173,40				102.173,40
Prima d'emissió	519.345,33				519.345,33
Reserva legal	14.561,17				14.561,17
Reserves voluntàries	66.469,59				66.469,59
Resultats negatius d'exercicis anteriors	-505.205,71			-180.441,32	-685.647,03
Resultat de l'exercici	-180.441,32	67.375,29		180.441,32	67.375,29
Total variacions exercici 2018 :	**16.902,46**	**67.375,29**	**0,00**	**0,00**	**84.277,76**

Fons propis	Saldo 01.01.2017	Altes	Baixes	Traspassos	Saldo 31.12.2017
Capital social	102.173,40				102.173,40
Prima d'emissió	519.345,33				519.345,33
Reserva legal	14.561,17				14.561,17
Reserves voluntàries	66.469,59				66.469,59
Resultats negatius d'exercicis anteriors	-462.909,10			-42.296,61	-505.205,71
Resultat de l'exercici	-114.850,44	-107.887,49		42.296,61	-180.441,32
Total variacions exercici 2017 :	**124.789,95**	**-107.887,49**	**0,00**	**0,00**	**16.902,46**

L'article 363 de la Llei de Societat de Capital defineix les causes per les que una societat de capital haurà de ser objecte de liquidació. En la lletra e.) de l'article anteriorment referenciat defineix com a causa de dissolució el fet que el patrimoni net de la societat sigui, com a conseqüència de pèrdues agregades i recurrents, inferior al 50% del capital social.

Validació Article 363 de la Llei de Societats de Capital	31.12.2017	31.12.2018
Capital social :	102.173,40	102.173,40
Prima d'emissió :	519.345,33	519.345,33
Valor de capitalització de la societat :	**621.518,73**	**621.518,73**
Valor de les pèrdues acumulades :	-577.759,53	-685.647,02
Valor Patrimoni Net :	**341.908,09**	**677.104,91**
% Patrimoni Net vs Capital Social :	**55%**	**109%**

La societat al tancament de l'exercici 2018 i 2017 dona compliment als requeriments de la norma **per no activar la incertesa sobre la seva dissolució, no obstant el Consell d'Administració i la Junta** estan analitzant fórmules que ajudin a la societat a recuperar la seva capitalització.

No existeixen dubtes **sobre la seva continuïtat atès la societat és l'entitat pública que té, i així consta en els seus vigents estatuts, l'encàrrec per part de les corporacions locals de Girona, Salt i Sarrià de** Ter, accionistes de la societat, de gestionar i produir serveis **públics en l'àmbit dels residus sòlids** urbans i en la gestió del Sistema de Sanejament de Girona (SSGi).

Nota 10.- EXISTÈNCIES.

Les existències a 31 de desembre de 2018 que disposa la societat en el seu balanç de situació es **correspon a l'estoc de les principals referències vinculades al procés de producció de l'àrea d'incineració i sanejament i que compleixen les condicions de ser estocades i valorades segons els** principis **i normes de valoració generalment acceptats. El valor de les existències de l'àrea de** sanejament a 31 de desembre de 2018 **correspon a l'estoc de l'EDAR, de l'àrea de col·lectors així** com del laboratori del Sistema de Girona (SGI) ubicat en les instal·lacions **de l'EDAR.**

No s'ha capitalitzat despeses financeres com a més valor de les existències, al ser el cicle de producció de les mateixes inferior a 1 any.

No existeixen compromisos en ferm de venda, tret dels habituals en la pràctica comercial de la societat.
No s'han realitzat contractes de futurs o opcions vinculats a existències.
No existeixen limitacions a la disponibilitat de les existències.
No existeix cap altra causa de caràcter substantiu que afecti a les existències.

La companyia té reconegudes existències de material divers vinculat al cicle de producció en el seu balanç de situació a 31 de desembre de 2018 i a 31 de desembre de 2017 per valor de 42.006,91 € i 36.810,22 **€ respectivament, sent el detall el següent** :

Descripció de les existències	2018	2017	Var 2018 / 2017
Material Diversos	42.006,91	36.810,22	5.196,69
TOTAL	**42.006,91**	**36.810,22**	**5.196,69**

Descripció de les existències	2017	2016	Var 2016 / 2015
Material Diversos	36.810,22	49.734,82	-12.924,60
TOTAL	**36.810,22**	**49.734,82**	**-12.924,60**

Fins a l'exercici 2015 el valor de les existències era tan sols vinculat a l'activitat d'incineració. No obstant, la Direcció de la companyia, va creure adient reconèixer l'estoc del producte necessari per l'activitat de l'EDAR.

L'impacte en el compte d'explotació corresponent a la variació d'existències per activitats pels exercicis 2018 i 2017 ha estat el següent :

Descripció	2018	2017
Incineració (variació d'existències)	0,00	-24.288,35
Sanejament (variació d'existències)	6.779,37	9.781,07
TOTAL :	**6.779,37**	**-14.507,28**

Nota 11.- MONEDA EXTRANGERA.

Durant l'exercici no s'han realitzat operacions en moneda estrangera.

Nota 12.- SITUACIÓ FISCAL.

A data de finalització de l'exercici 2018 la societat disposa en el seu balanç de situació dels següents saldos amb la Hisenda Pública :

Detall Saldos amb les administracions públiques	Deutor	Creditor	Notes
IVA	**5.220,36**	**246.408,14**	
H.P. Deutora per IVA	5.220,36		(1)
H.P. Creditora per IVA		67.607,90	(2)
H.P. Creditora per IVA - Modificació LIVA 11/2014		178.800,24	(3)
Imposts de Societats	**0,00**	**162,06**	
H.P. Deutora per devolucions IS			(4)
H.P. Creditora per Impost de Societats (2018)		162,06	(5)
H.P. Retencions i pagaments a compte IS			(6)
Impost de la Renda de les Persones Fisiques	**0,00**	**83.947,28**	
H.P. Creditora per retencions practicades		64.262,80	(7)
H.P. Creditora per retencions (endarreriments Pe 12/2012)		19.684,48	(8)
Seguretat Social	**2.402,34**	**74.025,89**	
T.G.S.S Creditora		74.025,89	(9)
T.G.S.S Deutora	2.402,34		(10)
Altres	**0,00**	**-518,91**	
H.P. Creditora per altres tributs		518,91	
TOTAL	**7.622,70**	**404.024,46**	
TOTAL AGREGAT (creditora)		**-396.401,76**	

El saldo, agregat, de signe creditor per valor de 396 **milers d'euros**, prové de la següent composició :

1. **A data de finalització de l'exercici 2018** la societat té pendent de compensar en properes **liquidacions d'IVA** 5,2 **milers d'euros amb origen en liquidacions de l'exercici 2018**.
2. **El resultat de la liquidació anual, actualitzada amb la prorrata definitiva, de l'impost sobre el** valor afegit, IVA, ha generat un saldo creditor a pagar de 67,6 **milers d'euros.**
3. **Com resultat de l'actualització de les declaracions d'IVA corresponents a l'exercici 2015 com a conseqüència de l'entrada en vigor de la modificació de la Llei de l'IVA a l'exercici 2014, la** societat té **reconegut un saldo creditor principalment vinculat a les quotes d'IVA repercutit que, segons el nou marc normatiu, no eren objecte d'IVA.**
4. ---
5. **Import a liquidar a l'Agència Tributària per l'Impost de la Renda de Societats corresponent a l'exercici 2018.**
6. ---
7. El saldo a 31 de desembre de 2018 es correspon a les retencions del darrer trimestre del 2018 que han estat liquidades durant el mes de gener de 2019.
8. Com a resultat de la regularització **a l'exercici 2017**, i corresponent finançament contra patrimoni **de la societat, de la qüestió de l'abonament de la paga extraordinària del desembre de 2012**, ha estat identificat un passiu corresponent a la retenció per rendiment del treball de la corresponent paga. Aquesta qüestió està sent analitzada en col·laboració amb **l'assessoria jurídica de l'Ajuntament de Girona per procedir, si s'escau, a la seva liquidació.**
9. **L'import es correspon a les liquidacions corresponents, principalment, del mes desembre de** cotitzacions a favor de la T.G.S.S. que han estat degudament abonades en el mes de gener.
10. Import pendent de regularitzar per la T.G.S.S per la delegació el pagament dels subsidis en cas de baixa per incapacitat temporal.

12.1. Impost sobre beneficis :

La conciliació del resultat comptable amb la base imposable de **l'impost sobre beneficis és la** següent :

Compte de Pèrdues i Guanys			
Conciliació de l'import net d'ingressos i despeses de l'exercici amb la base imposable de l'impost sobre beneficis.	**Exercici 2018**		
Saldo d'ingrés i despeses de l'exercici 2018			67.375,29
Partides de conciliació	**Augment**	**Disminució**	**Efecte net**
Impost sobre Societats	168,86		168,86
Diferències permanents			0,00
Diferències temporals			0,00
Compensació bases negatives de periodes anteriors			0,00
Base Imposable (resultat fiscal)			**67.544,15**

Compte de Pèrdues i Guanys			
Conciliació de l'import net d'ingressos i despeses de l'exercici amb la base imposable de l'impost sobre beneficis.	**Exercici 2017**		
Saldo d'ingrés i despeses de l'exercici 2017			-107.887,49
Partides de conciliació	**Augment**	**Disminució**	**Efecte net**
Impost sobre Societats	21,48		21,48
Diferències permanents	147.587,96		147.587,96
Diferències temporals			0,00
Compensació bases negatives de periodes anteriors		31.130,25	-31.130,25
Base Imposable (resultat fiscal)			**8.591,70**

Essent la liquidació de l'impost sobre societats corresponent a l'exercici 2017 i 2016 la següent :

Liquidació de l'Impost de Societats	2018	2017
Base Imposable de l'Impost de Societats	67.544,15	8.591,70
Tipus de gravamen	25%	25%
Quota Íntegra	16.886,04	2.147,93
Bonificació	99%	99%
Deducció aplicades	16.717,18	2.126,45
Quota Líquida	168,86	21,48
Retencions i pagaments a compte	6,80	2,59
Resultat	**162,06**	**18,89**

No s'han produït ni existeixen comptabilitzades diferències permanents ni temporàries.
No existeixen altres crèdits fiscals registrats.
No existeixen incentius fiscals ni registrats ni no registrats, pendents d'aplicació.
No existeixen **bases imposables negatives pendents d'aplicació no regist**rades, segons el següent detall:

Any d'origen del crèdit fiscal	Import Inicial	Import aplicat en l'exercici	Import pendent d'aplicar
Exercici 2015	8.708,38	0,00	8.708,38
Exercici 2016	22.421,87	0,00	31.130,25
Exercici 2017	31.130,25	31.130,25	0,00
TOTAL			**0,00**

El tipus impositiu a data de tancament de l'exercici és del 25%, bonificat en un 99%.

L'entrada en vigor a partir de l'1 de gener de 2015 de la llei 28/2014, de 24 de novembre, de modificació de la Llei de **l'IVA pel que fa al tractament d'aquest impost per a ens públics, va comportar una important modificació en quant a la subjecció o exempció a l'IVA depenent del servei** de què es tracti i a que es presti.

L'article 7.8 de la Llei 37/1992, d'IVA, recollia que les activitats realitzades pels ens públics i les entitats integrants del sector públic, cas de la societat TRARGISA, estaven subjectes a IVA. Amb la **modificació d'aquest article per la llei 28/2014, les diferents activitats de la societat es veuen** afectades de diverses formes pel que fa a aquest impost:

- Els serveis de tractament i gestió de residus prestats als Ajuntaments partícips de la societat (Ajuntament de Girona, Salt i Sarrià de Ter) es troben no subjectes a IVA. En el cas que els **destinataris d'altres serveis d'aquesta activitat siguin entitats diferents (privades o públiques),** estarien subjectes a IVA.
- El servei de sanejament en alta, en principi no estaria subjecte a IVA ja que la facturació es fa a **l'Ajuntament de Girona com administració actuant en el Sistema de Sanejament de Girona (SSGI), al tenir un caràcter merament instrumental doncs el destinatari últim és l'ACA, ha d'estar** subjecte a IVA.

- El servei de sanejament facturats als ajuntaments socis de la societat i que financen la part no finançada de l'ACA, ha d'estar subjecte a IVA. Aquests serveis facturats a la resta d'ajuntaments del SSGi ha d'estar subjecte a IVA.

Aquesta situació comporta que el règim de deduccions de l'IVA suportat ha de ser parcial ja que en les activitats no subjectes a IVA, l'IVA suportat en les adquisicions de bens i serveis no pot ser deduït.

La modificació de la Llei de l'IVA va comportar també un nou apartat 5è al seu article 93, aclarint que, pels ens públics que realitzin alhora activitats subjectes i no subjectes a l'impost, la deducció de les quotes d'IVA suportades en l'adquisició de bens i serveis destinats a la realització conjunta d'ambdós tipus d'activitats es farà atenen a un "criteri raonable i homogeni en el temps". Pel que fa al règim de deducció aplicable a TRARGISA s'ha establert com a criteri raonable aplicar la proporció entre ingressos amb IVA i ingressos totals.

Durant l'exercici 2015, la societat va estar liquidant mensualment l'IVA considerant que la totalitat dels serveis prestats eren subjectes a IVA i, per tant, es va deduir el 100% de l'IVA suportat. Al entrar en vigor l'esmentada modificació de la LIVA el dia 1 de gener de 2015, va ser necessari fer una regularització voluntària de tot l'exercici amb efecte de -32.588,00 euros.

L'IVA repercutit en excés, en data 31 de desembre de 2018 està pendent de ser retornat als tres ajuntaments socis, i que l'IVA deduït en excés va representar un increment dels costos per a TRARGISA.

També es va preveure l'aplicació per part d'Hisenda d'un possible recàrrec d'extemporaneïtat sobre l'IVA deduït en excés, estimat en un 20% del seu import, i que va ser provisionat per import de 33.588,23 euros. Aquest import al tancament de l'exercici 2018 encara no ha estat reclamat.

Durant l'exercici 2018 es va liquidar l'impost de l'IVA trimestralment, i segons les modificacions establertes en la modificació de la Llei de l'IVA, i tal i com es va gestionar finalment durant l'any 2017, 2016 i 2015. De les actuacions de caire administratiu que l'entitat tingui de realitzar davant d'hisenda per acabar d'adaptar el seu règim fiscal al corresponent per les entitats catalogades de mitjà propi de l'administració, en aquests cas de l'administració local, no es contemplen riscos addicionals que puguin suposar una despesa per l'entitat. Actualment les liquidacions d'IVA declarades sobre l'exercici 2015 es troben en procés de revisió per part dels organismes de gestió tributària de l'Administració de l'Estat.

12.2 Altres tributs.

No existeixen altres contingències fiscals per altres tributs.

Nota 13.- INGRESSOS i DESPESES.

La societat porta a terme el reconeixement comptable dels seus ingressos i despeses en funció del seu meritament, comptabilitzant en funció de la seva natura comptable i assignat l' ingrés o la despesa a les àrees a la que està vinculada, a saber incineració, sanejament i altres.

Les despeses i els ingressos acumulats a la finalització de l'exercici 2018 i 2017 han estat els següents :

Pèrdues i Guanys	Epigraf Compte d'Explotació	Saldo 31.12.2018	Base 100	Saldo 31.12.2017	Base 100	Variació	%
Despeses d'explotació	**Matèries primeres i aprovisionaments**	-2.724.226,93	39%	-595.022,05	11%	2.129.204,88	358%
	Personal	-1.628.499,25	23%	-2.222.222,22	40%	593.722,97	-27%
	Serveis exteriors	-2.295.867,82	33%	-2.218.212,78	40%	-77.655,04	4%
	Tributs	-4.635,10	0%	-7.303,07	0%	2.667,97	-37%
	Despeses de gestió corrent	0,00	0%	-142.539,66	3%	142.539,66	100%
	Dotació amortització	-340.752,08	5%	-365.824,16	7%	25.072,08	-7%
	Despeses financeres	-8.182,77	0%	-8.982,50	0%	799,73	-9%
	Despeses excepcionals	0,00	0%	-5.304,14	0%	5.304,14	-100%
	Dotació provisions	0,00	0%	-1.790,38	0%	1.790,38	100%
Total Despeses d'explotació		**-7.002.163,95**		**-5.567.200,96**		**1.434.962,99**	**26%**
Ingressos d'explotació	**Ingressos - xifra de negoci**	6.378.736,32	90%	4.724.627,89	87%	1.654.108,43	35%
	Ingressos per aplicació de subvencions	685.883,56	10%	729.910,00	13%	-44.026,44	-6%
	Ingressos financers	0,47	0%	13,67	0%	-13,20	-97%
	Ingressos excepcionals	4.918,89	0%	4.761,91	0%	156,98	3%
Total Ingressos d'explotació		**7.069.539,24**		**5.459.313,47**		**1.610.225,77**	**29%**
Resultat d'explotació		**67.375,29**		**-107.887,49**		**175.262,78**	**-162%**

La liquidació de les diferents àrees a la finalització de l'exercici 2018 han estat les següents:

Pèrdues i Guanys	Epigraf Compte d'Explotació	RSU - Incineració	Sanejament	Altres	Resultat 31.12.2018
Despeses d'explotació	**Matèries primeres i aprovisionaments**	-2.448.914,48	-275.312,45	0,00	-2.724.226,93
	Personal	-366.718,23	-1.261.781,02	0,00	-1.628.499,25
	Serveis exteriors	-879.606,09	-1.153.693,74	-262.567,99	-2.295.867,82
	Tributs	-684,79	-3.950,31	0,00	-4.635,10
	Despeses de gestió corrent	0,00	0,00	0,00	0,00
	Dotació amortització	-127.335,29	-213.416,79	0,00	-340.752,08
	Despeses financeres	-6.372,53	-1.810,24	0,00	-8.182,77
	Despeses excepcionals	0,00	0,00	0,00	0,00
	Dotació provisions	0,00	0,00	0,00	0,00
Total Despeses d'explotació		**-3.829.631,41**	**-2.909.964,55**	**-262.567,99**	**-7.002.163,95**
Ingressos d'explotació	**Ingressos - xifra de negoci**	3.717.265,83	2.369.169,47	292.301,02	6.378.736,32
	Ingressos per aplicació de subvencions	150.000,00	535.883,56	0,00	685.883,56
	Ingressos financers	0,23	0,24	0,00	0,47
	Ingressos excepcionals	7,61	4.911,28	0,00	4.918,89
Total Ingressos d'explotació		**3.867.273,67**	**2.909.964,55**	**292.301,02**	**7.069.539,24**
	Total general	**37.642,26**	**0,00**	**29.733,03**	**67.375,29**
	Pes de les despeses gestionades	**55%**	**42%**	**4%**	
	Pes dels finançament recaptat	**55%**	**41%**	**4%**	

La liquidació de les diferents àrees a la finalització de l'exercici 2017 va ser la següent :

Pèrdues i Guanys	Epígraf Compte d'Explotació	RSU - Incineració	Sanejament	Altres	Resultat 31.12.2017
Despeses d'explotació	**Matèries primeres i aprovisionaments**	-169.349,97	-425.777,12	105,04	-595.022,05
	Personal	-1.186.390,57	-1.035.831,67	0,02	-2.222.222,22
	Serveis exteriors	-440.228,93	-1.251.835,99	-526.147,86	-2.218.212,78
	Tributs	-288.861,96	-2.653,91	284.212,80	-7.303,07
	Despeses de gestió corrent	0,00	-142.539,66	0,00	-142.539,66
	Dotació amortització	-130.938,93	-234.885,23	0,00	-365.824,16
	Despeses financeres	-7.723,26	-1.259,24	0,00	-8.982,50
	Despeses excepcionals	-3.111,42	-2.192,72	0,00	-5.304,14
	Dotació provisions	-1.790,38	0,00	0,00	-1.790,38
Total Despeses d'explotació		**-2.228.395,42**	**-3.096.975,54**	**-241.830,00**	**-5.567.200,96**
Ingressos d'explotació	**Ingressos - xifra de negoci**	2.101.368,44	2.364.121,27	259.138,18	4.724.627,89
	Ingressos per aplicació de subvencions	0,00	729.910,00	0,00	729.910,00
	Ingressos financers	6,84	6,84	-0,01	13,67
	Ingressos excepcionals	1.826,49	2.935,42	0,00	4.761,91
Total Ingressos d'explotació		**2.103.201,77**	**3.096.973,53**	**259.138,17**	**5.459.313,47**
	Total general	**-125.193,65**	**-2,01**	**17.308,17**	**-107.887,49**
	Pes de les despeses gestionades	**40%**	**56%**	**4%**	
	Pes dels finançament receptat	**39%**	**57%**	**5%**	

Nota 13.1.- Matèries primeres i aprovisionaments :

La despesa finançada per la societat a la finalització de l'exercici 2018 i 2017 ha estat la següent :

Pèrdues i Guanys	Detall Compte d'Explotació	2018	2017	Variació	%
Matèries primeres i aprovisionaments	Compres d'altres aprovisionaments	-265.915,21	-352.738,56	86.823,35	-25%
	Treballs realitzats per altres empreses	-2.465.091,09	-229.566,59	-2.235.524,50	974%
	Variació d'existències	6.779,37	-12.716,90	19.496,27	-153%
Total Matèries primeres i aprovisionaments		**-2.724.226,93**	**-595.022,05**	**-2.129.204,88**	**358%**
Total general		**-2.724.226,93**	**-595.022,05**	**-2.129.204,88**	**358%**

La distribució dels consums per exercicis i activitats ha estat el següent :

Epígraf BSS	RSU - Incineració	Sanejament	RSU - Altres Accessoris	Saldo 31.12.2018
Compres d'altres aprovisionaments	-7.770,57	-258.144,64	0,00	-265.915,21
Treballs realitzats per altres empreses	-2.441.143,91	-23.947,18	0,00	-2.465.091,09
	-2.448.914,48	**-282.091,82**	**0,00**	**-2.731.006,30**
Variació d'existències	0,00	6.779,37	0,00	6.779,37
	0,00	**6.779,37**	**0,00**	**6.779,37**
	-2.448.914,48	**-275.312,45**	**0,00**	**-2.724.226,93**

Epígraf BSS	RSU - Incineració	Sanejament	RSU - Altres Accessoris	Saldo 31.12.2017
Compres d'altres aprovisionaments	-84.167,32	-268.676,28	105,04	-352.738,56
Treballs realitzats per altres empreses	-62.684,68	-166.881,91	0,00	-229.566,59
	-146.852,00	**-435.558,19**	**105,04**	**-582.305,15**
Variació d'existències	-22.497,97	9.781,07	0,00	-12.716,90
	-22.497,97	**9.781,07**	**0,00**	**-12.716,90**
	-169.349,97	**-425.777,12**	**105,04**	**-595.022,05**

Durant l'exercici 2018 s'ha experimentat un augment dels consums. Aquest augment ve donat per **l'aturada de l'activitat d'incineració de residus.** Al no poder-se incinerar els residus a la planta, aquests són transportats a una planta de Tractament (CTR Vallès) el qual factura els serveis prestats a TRARGISA.

Nota 13.2.- Personal :

La despesa finançada per la societat a la **finalització de l'exercici 2018** i 2017 ha estat la següent :

Pèrdues i Guanys	Epígraf BSS	2018	2017	Variació	%
Personal	Sous i salaris	-1.220.146,21	-1.577.689,87	357.543,66	-23%
	Indemnitzacions	-46.732,34	-229.072,50	182.340,16	100%
	Seguretat social empresa	-360.244,67	-414.322,72	54.078,05	-13%
	Altres despeses socials	-1.376,03	-1.137,13	-238,90	21%
Total Personal		**-1.628.499,25**	**-2.222.222,22**	**593.722,97**	**-27%**
Total general		**-1.628.499,25**	**-2.222.222,22**	**593.722,97**	**-27%**

La distribució de la despesa per exercicis i activitats ha estat el següent :

Epígraf BSS	RSU - Incineració	Sanejament	RSU - Altres Accessoris	Saldo 31.12.2018
Sous i salaris	-284.738,51	-935.407,70		-1.220.146,21
Indemnitzacions	-196,15	-46.536,19		-46.732,34
Seguretat social empresa	-81.780,27	-278.464,40		-360.244,67
Altres despeses socials	-3,30	-1.372,73		-1.376,03
Total	**-366.718,23**	**-1.261.781,02**	**0,00**	**-1.628.499,25**
Total 2018 per activitats	**-366.718,23**	**-1.261.781,02**	**0,00**	**-1.628.499,25**

Epígraf BSS	RSU - Incineració	Sanejament	RSU - Altres Accessoris	Saldo 31.12.2017
Sous i salaris	-849.356,29	-728.333,59	0,01	-1.577.689,87
Indemnitzacions	-125.193,65	-103.878,85		-229.072,50
Seguretat social empresa	-211.728,47	-202.594,25		-414.322,72
Altres despeses socials	-112,16	-1.024,98	0,01	-1.137,13
Total	**-1.186.390,57**	**-1.035.831,67**	**0,02**	**-2.222.222,22**
Total 2017 per activitats	**-1.186.390,57**	**-1.035.831,67**	**0,02**	**-2.222.222,22**

A 31 de desembre de 2018 el cost empresa de la plantilla de la societat és de 1.580.390,88 euros que, respecte al cost empresa de l'exercici 2017, 1.992.012,59 euros, suposa un estalvi d'un 20%. Aquest estalvi ve provocat per la reestructuració organitzativa de l'empresa, jubilacions dins de la plantilla, o efectes de baixes per malaltia de llarga durada.

A la finalització de l'exercici 2017, la societat va reconèixer el cost de les indemnitzacions abonades al gener del 2018 corresponents a l'aturada de la planta incineradora, atès que són el resultat del procés de negociació amb el representants dels treballadors a l'hora de posar en marxa mesures adreçades a la reestructuració de la plantilla davant dels nous requeriments de la societat.

En el mes d'agost de 2018, s'han incorporat a la plantilla, el nou director gerent, i una nova cap d'administració i RRHH, seleccionats degudament mitjançant procés públic de selecció.

Nota 13.3.- Serveis exteriors.
La despesa finançada per la societat a la finalització de l'exercici 2018 i 2017 ha estat la següent :

Pèrdues i Guanys	Epígraf BSS	2018	2017	Variació	%
Serveis exteriors	Lloguers i cànons	-5.942,06	-320.599,94	314.657,88	-98%
	Reparacions i conservació	-320.411,88	-383.687,85	63.275,97	-16%
	Serveis professionals independents	-65.612,06	-28.066,62	-37.545,44	134%
	Transports	-1.195.919,84	-725.106,49	-470.813,35	65%
	Assegurances	-39.752,62	-64.445,68	24.693,06	-38%
	Serveis bancaris i similars	-2.018,83	-2.204,64	185,81	-8%
	Publicitat i relacions públiques	0,00	-337,94	337,94	-100%
	Subministraments	-553.807,95	-538.129,40	-15.678,55	3%
	Altres serveis	-112.402,58	-155.634,22	43.231,64	-28%
Total Serveis exteriors		**-2.295.867,82**	**-2.218.212,78**	**-77.655,04**	**4%**
Total general		**-2.295.867,82**	**-2.218.212,78**	**-77.655,04**	**4%**

La distribució de la despesa per exercicis i activitats ha estat el següent :

Epígraf BSS	RSU - Incineració	Sanejament	RSU - Altres Accessoris	Saldo 31.12.2018
Lloguers i cànons	-5.165,57	-776,49		-5.942,06
Reparacions i conservació	-57.863,84	-262.548,04		-320.411,88
Serveis professionals independents	-29.414,55	-36.197,51		-65.612,06
Transports	-694.290,75	-239.061,10	-262.567,99	-1.195.919,84
Assegurances	-30.123,05	-9.629,57		-39.752,62
Serveis bancaris i similars	-1.853,94	-164,89		-2.018,83
Publicitat i relacions públiques	0,00	0,00	0,00	0,00
Subministraments	-36.264,97	-517.542,98		-553.807,95
Altres serveis	-24.629,42	-87.773,16	0,00	-112.402,58
Totals	**-879.606,09**	**-1.153.693,74**	**-262.567,99**	**-2.295.867,82**
Totals per activitats 2018	**-879.606,09**	**-1.153.693,74**	**-262.567,99**	**-2.295.867,82**

Epígraf BSS	RSU - Incineració	Sanejament	RSU - Altres Accessoris	Saldo 31.12.2017
Lloguers i cànons	-320.907,36	307,42	0,00	-320.599,94
Reparacions i conservació	-127.091,86	-256.595,99	0,00	-383.687,85
Serveis professionals independents	-16.795,88	-11.270,74		-28.066,62
Transports	-245.012,10	-304.040,17	-176.054,22	-725.106,49
Assegurances	-32.820,64	-31.625,04	0,00	-64.445,68
Serveis bancaris i similars	-2.090,54	-114,10	0,00	-2.204,64
Publicitat i relacions públiques	-176,57	-161,38	0,01	-337,94
Subministraments	70.176,71	-608.306,11		-538.129,40
Altres serveis	-49.744,97	-40.029,88	-65.859,37	-155.634,22
Totals	**-724.463,21**	**-1.251.835,99**	**-241.913,58**	**-2.218.212,78**
Totals per activitats 2017	**-724.463,21**	**-1.251.835,99**	**-241.913,58**	**-2.218.212,78**

Durant l'exercici 2018 la despesa de l'epígraf Serveis Exteriors, s'ha mantingut estable respecte el 2017, tot i que hi ha hagut reclassificacions de comptes comptables.

Alhora, hem de destacar :

1.) La minoració de despesa de lloguers i cànons ve motivada per la no incineració de residus, fet **que provoca que el cànon d'incineració a pagar sigui** zero.
2.) La minoració de la despesa de reparacions i conservació ve motivada, **a l'àrea de residus,** per **l'aturada de la planta, fet que fa que el nombre d'actuacions disminueixi. A l'àrea de sanejament, moltes actuacions que abans s'externalitzaven, ara es** fan amb el personal propi de manteniment.
3.) **L'increment de la partida de Serveis professionals independents, ve justificada per una reclassificació de comptes, i alhora la necessitat de comptar amb més serveis d'advocats a** causa dels diferents litigis laborals amb la plantilla.
4.) **L'increment de la partida de transports, ve justificada per l'aturada de l'activitat d'incineració, fet** que provoca que els residus siguin transportats a una planta de tractament (CTR Vallès). El **transport d'aproximadament 6 contenidors diaris al Vallès, és el que provoca l'augment de la** partida.

Nota 13.4.- Amortitzacions i provisions :

La despesa finançada per la societat a la finalització de l'exercici 2018 i 2017 ha estat la següent :

Epígraf Compte d'Explotació	Concepte	2018	2017	Variació	%
Dotació amortització	Amortització de l'immobilitzat intangible	-10.482,40	-11.622,40	1.140,00	-10%
	Amortització de l'immobilitzat material	-330.269,68	-354.201,76	23.932,08	-7%
Total Dotació amortització		**-340.752,08**	**-365.824,16**	**-25.072,08**	**7%**
Total general		**-340.752,08**	**-365.824,16**	**25.072,08**	**-7%**

La distribució de la despesa per amortització per exercicis i activitats ha estat el següent :

Concepte	RSU - Incineració	Sanejament	RSU - Altres Accessoris	Saldo 31.12.2018
Amortització de l'immobilitzat intangible	-9.222,00	-1.260,40		-10.482,40
Amortització de l'immobilitzat material	-118.113,29	-212.156,39		-330.269,68
Total Amortitzacions	**-127.335,29**	**-213.416,79**	**0,00**	**-340.752,08**
Totals per activitats 2018	**-127.335,29**	**-213.416,79**	**0,00**	**-340.752,08**

Concepte	RSU - Incineració	Sanejament	RSU - Altres Accessoris	Saldo 31.12.2017
Amortització de l'immobilitzat intangible	-9.222,00	-2.400,40		-11.622,40
Amortització de l'immobilitzat material	-121.716,93	-232.484,83		-354.201,76
Total Amortitzacions	**-130.938,93**	**-234.885,23**	**0,00**	**-365.824,16**
Total per activitats 2017	**-130.938,93**	**-234.885,23**	**0,00**	**-365.824,16**

Nota 13.5.- Altres:

La despesa finançada per la societat a la finalització de l'exercici 2018 i 2017 ha estat la següent :

Pèrdues i Guanys	Epigraf BSS	2018	2017	Variació	%
Tributs	Altres tributs	-4.466,24	-7.281,61	2.815,37	-39%
	Efectes negatius en la imposició indirecta	0,00	0,02	-0,02	100%
	Impostos sobre beneficis	-168,86	-21,48	-147,38	100%
Total Tributs		**-4.635,10**	**-7.303,07**	**2.667,97**	**-37%**
Despeses extraordinàries	Despeses extraordinàries			0,00	100%
Total Despeses extraordinaries		**0,00**	**0,00**	**0,00**	**100%**
Total general		**-4.635,10**	**-7.303,07**	**2.667,97**	**-37%**

La despesa registrada en l'epígraf d'altres tributs es correspon, principalment, a la liquidació d'impostos especials, hidrocarburs i altres.

Nota 13.6.- Ingressos i despeses financers :

La despesa finançada per la societat a la finalització de l'exercici 2018 i 2017 ha estat la següent :

Epígraf Compte d'Explotació	Epigraf BSS	2018	2017	Variació	%
Despeses financeres	Altres despeses financeres	0,00	-1.763,07	1.763,07	100%
	Interessos de deutes, empreses del grup	0,00	0,00	0,00	0%
	Interessos de deutes, entitats de crèdit	-8.182,77	-7.219,43	-963,34	13%
Total Despeses financeres		**-8.182,77**	**-8.982,50**	**799,73**	**-9%**
		-8.182,77	**-8.982,50**	**799,73**	**-9%**
Ingressos financers	Altres ingressos financers	0,47	13,67	-13,20	-97%
Total Ingressos financers		**0,47**	**13,67**	**-13,20**	**-97%**
		0,47	**13,67**	**-13,20**	**-97%**
		-8.182,30	**-8.968,83**	**786,53**	**-9%**

El resultat financer, pèrdua, ve donat principalment pels instruments financers de passiu que la societat té contractats i vigents a 31 de desembre de 2018, un préstec vinculat a inversions realitzades en exercicis anteriors en la incineradora així com una pòlissa de crèdit per valor de 1,5 milions d'euros, renovada el passat 28 de desembre de 2018, per cobrir les necessitats de tresoreria que requereix l'explotació.

Nota 13.7.- Ingressos i despeses excepcionals :

La despesa finançada per la societat a la finalització de l'exercici 2018 i 2017 ha estat la següent :

Epígraf Compte d'Explotació	Concepte	2018	2017	Variació	%
Despeses excepcionals	Pèrdues procedents de l'immobilitzat	0,00	0,00	0,00	0%
	Despeses excepcionals	-36,03	-5.304,14	5.268,11	-99%
Total Despeses excepcionals		**-36,03**	**-5.304,14**	**-5.268,11**	**99%**
		-36,03	**-5.304,14**	**-5.268,11**	**99%**
Ingressos excepcionals	Ingressos excepcionals	4.954,92	4.761,91	193,01	4%
Total Ingressos excepcionals		**4.954,92**	**4.761,91**	**193,01**	**4%**
		4.954,92	**4.761,91**	**193,01**	**4%**
		4.918,89	**-542,23**	**5.461,12**	**-1007%**

El resultat excepcional a la finalització de l'exercici es correspon, principalment a la regularització de saldos de comptes de balanç.

Nota 13.8.- Ingressos :

Els ingressos generats per l'activitat a la finalització de l'exercici 2018 i 2017 ha estat la següent :

Epígraf Compte d'Explotació	Epígraf Compte d'Explotació	Concepte	2018	2017	Variació	%
Ingressos d'explotació	**Ingressos - xifra de negoci**	Prestació de serveis	6.301.521,36	4.482.148,22	1.819.373,14	41%
		Vendes de subproductes i residus	77.214,96	242.479,67	-165.264,71	-68%
	Total Ingressos - xifra de negoci		**6.378.736,32**	**4.724.627,89**	**1.654.108,43**	**35%**
Total Ingressos d'explotació			**6.378.736,32**	**4.724.627,89**	**1.654.108,43**	**35%**
Total general			**6.378.736,32**	**4.724.627,89**	**1.654.108,43**	**35%**

La distribució dels ingressos per exercicis i activitats ha estat el següent :

Epígraf Compte d'Explotació	RSU - Incineració	Sanejament	RSU - Altres Accessoris	Saldo 31.12.2018
Prestació de serveis	3.717.832,89	2.363.320,27	220.368,20	6.301.521,36
Vendes de subproductes i residus	-567,06	5.849,20	71.932,82	77.214,96
	3.717.265,83	**2.369.169,47**	**292.301,02**	**6.378.736,32**
Totals per activitats 2018	**3.717.265,83**	**2.369.169,47**	**292.301,02**	**6.378.736,32**

Epígraf Compte d'Explotació	RSU - Incineració	Sanejament	RSU - Altres Accessoris	Saldo 31.12.2017
Prestació de serveis	2.082.093,97	2.363.320,27	35.932,98	4.481.347,22
Vendes de subproductes i residus	19.274,47		223.205,20	242.479,67
	2.101.368,44	**2.363.320,27**	**259.138,18**	**4.723.826,89**
Total per activitats 2017	**2.101.368,44**	**2.363.320,27**	**259.138,18**	**4.723.826,89**

L'augment de la xifra de negoci prové del fet què, durant tot l'exercici l'activitat d'incineració de residus ha estat aturada, i com s'ha dit, els residus s'han transportat a una planta de tractament (CTR Vallès). Aquest fet ha provocat un augment en la tarifa de residus per absorbir tota la despesa Alhora, i tal com ja es va fer en el 2017, al tancament de l'exercici 2018, s'ha reconegut l'ingrés corresponent al dèficit de sanejament, així com els fons de reposició i millora de l'Agència Catalana

de l'Aigua (ACA) finalistes de finançar despeses rellevants, o extraordinàries, d'explotació, com a ingressos de subvencions d'explotació, atès que tenen l'objectiu de finançar despeses corrents de l'exercici (Norma No 18 de valoració del Marc d'Informació Financera d'aplicació a la societat).

La direcció de la societat considera aquest canvi com una adaptació de la gestió a la norma, i no un error.

El detall per conceptes o servei realitzat durant l'exercici 2018 i 2017 és el següent :

Pèrdues i Guanys	Cuenta	2018	2017	Variació	%
Prestació de serveis	Conveni ECOEMBRES	409.041,58	358.146,57	50.895,01	14%
	Conveni ECOVIDRIO	113.059,04	116.111,39	-3.052,35	-3%
	Sanejament - Explotació SSGi	2.363.320,27	2.361.175,54	2.144,73	0%
	Sanejament - Dèficit Explotació 2017	0,00	0,00	0,00	0%
	Sanejament - Altres	0,00	-50,00	50,00	-100%
	Incineració Residus Sòlids Urbans	3.615.198,22	2.016.623,99	1.598.574,23	79%
	Retorn cànon tractament residus	102.634,67	0,00	102.634,67	100%
	Retorn rendiment - Recollida Selectiva	-546.546,57	-628.950,83	82.404,26	-13%
	Incineració - Valorització Residus Sòlids Urbans	0,00	67.614,71	-67.614,71	-100%
	Gestió i Eliminació de Residus Voluminosos	244.814,15	190.625,85	54.188,30	28%
	Prestació de Serveis	0,00	851,00	-851,00	-100%
Total Prestació de serveis		**6.301.521,36**	**4.482.148,22**	**1.819.373,14**	**41%**
Vendes de subproductes i residus	Electricitat	-656,76	-517,24	-139,52	27%
	Ferralla	5.920,90	16.066,20	-10.145,30	-63%
	Subproductes	18,00	3.725,51	-3.707,51	-100%
	Subproductes - Cartró	71.932,82	223.205,20	-151.272,38	-68%
Total Vendes de subproductes i residus		**77.214,96**	**242.479,67**	**-165.264,71**	**-68%**
		6.378.736,32	**4.724.627,89**	**1.654.108,43**	**35%**
		6.378.736,32	**4.724.627,89**	**1.654.108,43**	**35%**

Nota 13.9.- Ingressos per subvencions :

Els ingressos generats per l'activitat a la finalització de l'exercici 2018 i 2017 ha estat la següent :

Pèrdues i Guanys	Epígraf Compte d'Explotació	2018	2017	Variació	%
Ingressos d'explotació	**Ingressos per aplicació de subvencions**	685.883,56	729.910,00	-44.026,44	-6%
Total Ingressos d'explotació		**685.883,56**	**729.910,00**	**-44.026,44**	**-6%**
Total general		**685.883,56**	**729.910,00**	**-44.026,44**	**-6%**

La distribució dels ingressos de subvencions per exercicis i activitats ha estat el següent :

Epígraf Compte d'Explotació	RSU - Incineració	Sanejament	RSU - Altres Accessoris	Saldo 31.12.2018
Subvencions de capital	0,00	43.602,05	0,00	43.602,05
Subvencions d'explotació	150.000,00	492.281,51	0,00	642.281,51
Subvencions de capital	**150.000,00**	**535.883,56**	**0,00**	**685.883,56**
Totals per activitats 2018	**150.000,00**	**535.883,56**	**0,00**	**685.883,56**

Epígraf Compte d'Explotació	RSU - Incineració	Sanejament	RSU - Altres Accessoris	Saldo 31.12.2017
Subvencions de capital	0,00	729.910,00	0,00	729.910,00
Subvencions de capital	**0,00**	**729.910,00**	**0,00**	**729.910,00**
Total per activitats 2017	**0,00**	**729.910,00**	**0,00**	**729.910,00**

Com s'ha comentat a l'hora d'analitzar els ingressos i xifra de negoci, a l'exercici 2018 s'ha reconegut en aquest epígraf ingressos que, segons el marc normatiu, són finalistes de finançar els costos recurrents d'explotació.

Alhora, s'ha reconegut a l'àrea de Residus, una subvenció d'explotació per valor de 150.000 euros i concedida per l'Agència de Residus de Catalunya mitjançant l'Ajuntament de Girona, dins del Projecte de les actuacions de reforma, en concepte de gestió dels residus durant les obres.

Nota 14.- PROVISIONS i CONTINGÈNCIES.

El moviment de les provisions i contingències comptabilitzades a data de tancament de l'exercici és el següent :

Provisions i Contingències a Llarg Termini.

Provisions a Llarg Termini.	Saldo 01.01.2018	Altes	Baixes	Traspassos	Saldo 31.12.2018
1. Obligacions per prestacions a llarg termini al personal.	3.791,55				3.791,55
2. Actuacions mediambientals.	0,00				0,00
3. Provisions per reestructuració.	143.651,06		-143.651,06		0,00
4. Altres provisions.	37.525,13				37.525,13
Total variacions exercici 2018 :	**184.967,74**	**0,00**	**-143.651,06**	**0,00**	**41.316,68**

Provisions a Llarg Termini.	Saldo 01.01.2017	Altes	Baixes	Traspassos	Saldo 31.12.2017
1. Obligacions per prestacions a llarg termini al personal.	3.791,55				3.791,55
2. Actuacions mediambientals.	0,00				0,00
3. Provisions per reestructuració.	0,00	143.651,06			143.651,06
4. Altres provisions.	0,00	3.936,90	-12.154,18	45.742,41	37.525,13
Total variacions exercici 2017 :	**3.791,55**	**147.587,96**	**-12.154,18**	**45.742,41**	**184.967,74**

Provisions i Contingències a Curt Termini.

Provisions a Curt Termini	Saldo 01.01.2018	Altes	Baixes	Traspassos	Saldo 31.12.2018
Provisions a Curt Termini	15.000,00				15.000,00
Total variacions exercici 2018 :	**15.000,00**	**0,00**	**0,00**	**0,00**	**15.000,00**

Provisions a Curt Termini	Saldo 01.01.2017	Altes	Baixes	Traspassos	Saldo 31.12.2017
Provisions a Curt Termini	85.742,41	0,00	-25.000,00	-45.742,41	15.000,00
Total variacions exercici 2017 :	**85.742,41**	**0,00**	**-25.000,00**	**-45.742,41**	**15.000,00**

La societat durant l'exercici 2018 ha mantingut el reconeixement de les següents provisions a llarg termini :

- Derivat de la regularització del saldos corresponents a la paga extra de desembre de 2012, s'ha provisionat 3.791,55 euros corresponents a sous pendents d'abonar a treballadors de la societat que van meritar a 31 de desembre de 2012 el dret de cobrament de la paga de desembre de 2012, així com la millor estimació possible per la sanció que l'Agència Tributària podria reclamar per la liquidació i ingrés de les corresponents retencions de l'impost de la renda vinculades a aquest paga, quantificada en 3.936,90 euros.

En l'exercici 2015 la societat va dotar una provisió a curt termini per valor de 33.588,23 euros corresponent al possible recàrrec sancionador per part de l'Agència Tributària d'un 20% sobre les quotes d'IVA suportat no deduïble en l'exercici 2015 per total de 167.941,15 euros.

Aquesta provisió va ser reclassificada a llarg termini durant l'exercici 2017, i s'ha mantingut en el 2018.

A l'exercici 2018, s'ha mantingut la provisió de 15.000 euros per una possible sanció de la Direcció General de Qualitat Ambiental (Generalitat de Catalunya) a l'àrea de Residus, per possibles infraccions en la superació de valors límits d'emissió durant els anys 2016 i 2017.

Nota 15.- INFORMACIÓ SOBRE EL MEDI AMBIENT.

Donada l'activitat típica de la societat, els administradors estimen que aquesta informació es mostra amb suficient detall en l'informe de gestió de l'exercici.

Nota 16.- RETRIBUCIONS A LLARG TERMINI AL PERSONAL.

La societat no té compromisos de retribució a llarg termini amb el personal.

Nota 17.- TRANSACCIONS AMB PAGAMENTS BASATS EN INSTRUMENTS DE PATRIMONI.

En el present exercici la societat no ha realitzat pagaments basats en instruments de patrimoni.

Nota 18.- SUBVENCIONS, DONACIONS i LLEGATS.

L'import i les característiques de les subvencions, donacions i llegats rebuts que apareixen en el balanç, així com les imputades en el compte de pèrdues i guanys, es desglossen de la següent forma :

Subvencions, donacions i llegats rebuts	Saldo 01.01.2018	Altes	Baixes	Reclassificacions	Traspassos a PiG	Saldo 31.12.2018
Subvencions oficials de capital	325.005,62	310.723,58	0,00	700,00	-43.602,05	592.827,15
Total variacions exercici 2018 :	**325.005,62**	**310.723,58**	**0,00**	**700,00**	**-43.602,05**	**592.827,15**

Subvencions, donacions i llegats rebuts	Saldo 01.01.2017	Altes	Baixes	Reclassificacions	Traspassos a PiG	Saldo 31.12.2017
Subvencions oficials de capital	313.861,88	95.977,20	0,00	0,00	-84.833,47	325.005,62
Total variacions exercici 2017 :	**313.861,88**	**95.977,20**	**0,00**	**0,00**	**-84.833,47**	**325.005,62**

La societat comptabilitza com a subvencions rebudes l'import de les inversions realitzades a la depuradora i finançades a càrrec de l'assignació de fons per reposició i millora que finança l'Agència Catalana de l'Aigua (ACA) a certificar anualment a través de l'Ajuntament de Girona atès el rol de la corporació local com Administració Actuant del Sistema de Sanejament de Girona (SSGi).

En l'exercici 2018 l'ACA va resoldre el finançament per reposició i millora corresponent a l'exercici 2018 i part de 2019. La societat considera que aquest finançament, fins que no sigui executat i justificat, és objecte de reversió, devolució, a l'entitat finançadora. Per aquesta raó l'import adjudicat ha estat reconegut com un deute a llarg termini convertible en subvencions, donacions i llegats, minorant el seu saldo mitjançant reclassificació a favor dels comptes de subvencions de capital per l'import executat i justificat a l'ACA.

L'import donat d'alta en aquest exercici ha estat de 310.723,58 euros, 105.087,30 euros al 2017. Les altes de l'exercici 2018 incorporen 310.723,58 euros corresponents al valor d'adquisició de les inversions executades en l'exercici 2018 a càrrec del finançament 2018 – 2019 adjudicat. La imputació a resultats de l'exercici, tal i com estableix la norma de valoració 18 del Pla General de Comptabilitat, es realitza en funció de la depreciació anual dels corresponents actius als que la subvenció està vinculada, que a la finalització de l'exercici és de 43.602,05 euros, 84.833,46 euros al 2017.

Durant l'exercici 2018 es va detectar que, davant de les actuacions de reposició i millores executades i justificades a 31 de desembre de 2017, el saldo del compte corresponent a subvencions de capital rebudes es trobava infravalorat en 700 euros, trobant-se aquest reconegut a l'epígraf de' " deutes a llarg termini transformables en subvencions ". És per això que per regularitzar la situació i ajustar el saldo del compte de " subvencions de capital " a les actuacions executades i justificades s'ha portat a terme la corresponent reclassificació entre ambdós comptes.

Donat que la societat, per la seva característica de societat mercantil de capital íntegrament públic, gaudeix d'una bonificació del 99% sobre la quota de l'impost de societats, no ha considerat oportú comptabilitzar l'efecte impositiu sobre els imports comptabilitzats com a subvencions rebudes per la seva poca rellevància, donant així continuïtat als criteris aplicats en exercicis anteriors.

Nota 19.- COMBINACIONS DE NEGOCIS.

En l'exercici 2018 la societat no ha realitzat cap operació de combinació de negocis.

Nota 20.- NEGOCIS CONJUNTS.

L'empresa no ha participat en el present exercici en l'explotació de negocis conjuntament amb altres societats.

Nota 21.- ACTIUS NO CORRENTS MANTINGUTS PER A LA VENDA i OPERACIONS INTERRUMPUDES.

La societat no té actius no corrents mantinguts per la seva venda, ni ha participat en operacions interrompudes.

Nota 22.- FETS POSTERIORS AL TANCAMENT.

Els administradors formulen aquests comptes anuals en posterioritat al 31 de març de 2019 atès el temps necessari per a les reestructuracions organitzatives i de personal de la Societat, han requerit durant el primer quadrimestre del 2019.

Durant l'exercici 2018, concretament el mes d'agost, s'han incorporat a la plantilla dues figures rellevants en l'organigrama, i que són el Director Gerent, en substitució de l'anterior per jubilació, i la Cap d'Administració i RRHH, per dotar de capacitat i solvència aquest lloc de treball.

A 28 de desembre de 2018, l'Agència de Residus de Catalunya (ARC) i l'Ajuntament de Girona, signen un conveni de col·laboració per al finançament de la resta d'actuacions del Projecte de reforma i millora de la planta incineradora. La nova planificació busca ajustar-se al màxim al període de 24 mesos que es van planificar inicialment, no obstant existeix el risc que siguin necessari ampliar el període inicial d'aturada de la planta.

L'Agència Catalana de l'Aigua (ACA) ha posat en funcionament durant el primer trimestre de l'exercici 2018 un nou model de finançament d'aplicació a les administracions gestores dels sistemes de sanejament d'aigües residuals a Catalunya. L'ACA va plantejar a les diferents administracions dos models de finançament, el vigent fins a la finalització de l'exercici 2017, unes aportacions mensuals per cobrir els costos directes i indirectes d'explotació en base a una estimació de recursos i, un nou model basat en reportar de forma quadrimestral els costos directes i indirectes d'explotació. L'Ajuntament de Girona, com a Administració Actuant del Sistema de Sanejament de Girona (SSGi) ha optat per adherir-se al nou model, atès que s'espera que posant en coneixement a l'ACA els costos totals reals d'explotació del SSGi s'incrementi el finançament, minorant així el dèficit que anualment assumeixen les administracions locals usuàries del SSGI. Igualment, la Societat emetrà factures mensuals a l'Ajuntament de Girona, d'acord a les atribucions de fons assignades, i descomptarà aquest imports de les factures quadrimestrals.

Durant el mes de gener de 2019, s'ha celebrat el primer de cinc procediments judicials derivats de les demandes imposades per treballadors ja jubilats, en les que reclamen un premi de jubilació, a vista d'ells, acordat amb l'anterior Gerència i no considerat com a vàlid per la nova Direcció de la Societat. En data 28 de març de 2019, s'ha rebut la sentència d'aquest judici, la qual condemna a TRARGISA al pagament del premi de jubilació per un import de 12.079,41 euros. No obstant, la Societat es planteja la presentació d'un recurs contra aquesta sentència. Pel que fa als altres casos, s'esperarà a la celebració dels judicis previstos entre el segon semestre de 2019 i primer trimestre de 2020.

Els administradors estimen que amb posterioritat al tancament de l'exercici no s'ha produït cap cap fet addicional als exposats anteriorment que puguin afectar a la informació continguda en aquests comptes anuals i que puguin afectar al principi d'empresa en funcionament.

Nota 23.- OPERACIONS AMB PARTS VINCULADES.

El detall de les operacions realitzades durant l'exercici amb parts vinculades és el següent :

Operacions amb parts vinculades a l'exercici 2018	Ajuntament de Girona	Ajuntament de Salt	Ajuntament de Sarrià de Ter
Vendes d'actius corrents (prestacions de serveis)	5.597.863,88	942.292,21	55.176,99
TOTAL			

Operacions amb parts vinculades a l'exercici 2017	Ajuntament de Girona	Ajuntament de Salt	Ajuntament de Sarrià de Ter
Vendes d'actius corrents (prestacions de serveis)	3.595.023,15	559.575,82	91.505,62
TOTAL	**3.595.023,15**	**559.575,82**	**91.505,62**

Totes les operacions vinculades s'han realitzat a preu de mercat.

El desglossament de la facturació amb parts vinculades per prestació de serveis i per l'exercici 2018 és el següent:

Desglòs Operacions amb parts vinculades a l'exercici 2018	Ajuntament de Girona	Ajuntament de Salt	Ajuntament de Sarrià de Ter
Residus - Explotació	2.753.742,09	828.833,78	32.622,35
Sanejament - Explotació	2.363.320,27		
Sanejament - Dèficit Explotació	385.027,76	113.458,43	22.554,64
Sanejament - Reposició i millores 2018 - Explotació	95.773,76		
TOTAL	**5.597.863,88**	**942.292,21**	**55.176,99**

Els saldos a data de tancament de l'exercici, amb parts vinculades, són les que es detallen a continuació :

Saldos pendents amb parts vinculades en l'exercici 2018	Ajuntament de Girona	Ajuntament de Salt	Ajuntament de Sarrià de Ter
B) ACTIU NO CORRENT :	**4.898.758,16**	**160.731,72**	**27.042,41**
III.) Deutors comercials i altres comptes a cobrar	**4.898.758,16**	**160.731,72**	**27.042,41**
1. Clients per vendes i prestacions de serveis.	4.513.730,40	47.273,29	4.487,77
3. Deutors varis.	385.027,76	113.458,43	22.554,64
TOTAL	4.898.758,16	160.731,72	27.042,41
Bestretes de finançament rebudes a 31.12.2018 :	-3.232.708,90	0,00	0,00
Saldos en gestió a 31.12.2018 :	**1.666.049,26**	**160.731,72**	**27.042,41**

Saldos pendents amb parts vinculades en l'exercici 2017	Ajuntament de Girona	Ajuntament de Salt	Ajuntament de Sarrià de Ter
B) ACTIU NO CORRENT :	**3.876.478,32**	**137.081,98**	**34.482,63**
III.) Deutors comercials i altres comptes a cobrar	**3.876.478,32**	**137.081,98**	**34.482,63**
1. Clients per vendes i prestacions de serveis.	3.626.226,49	137.081,98	19.799,01
3. Deutors varis.	250.251,83	0,00	14.683,62
TOTAL	3.876.478,32	137.081,98	34.482,63

Durant l'exercici s'ha facturat a l'Ajuntament de Girona serveis per valor de 6.201.172,32€ (IVA exclòs) vinculats a l'activitat de gestió de residus així com de sanejament. D'aquest import s'ha de deduir els retorns pendents per la recollida selectiva de part de 2017 (-373.196,01 euros) i tot el 2018 (-546.546,57 euros), així com un deute pendent de l'any 2015 (-14.826,23 euros). Tot plegat, suma a un import de 5.266.603,50 euros (IVA exclòs). El saldo a liquidar amb l'Ajuntament de Girona durant l'exercici 2018 és de -429.713,05€.

Durant el mes de juny de 2019 l'Ajuntament de Girona ha emès decret conforme es valida la liquidació a favor de l'Ajuntament de Girona.

Durant l'exercici els membres del Consell d'Administració de la Societat no han rebut cap mena de remuneració.

Durant l'exercici 2017 la direcció i control de la societat es va portar mitjançant la col·laboració del personal destinat per l'Ajuntament de Girona, no obstant es van finançar costos vinculats a l'equip directiu i a la cap d'administració per valor de 159.695,42 euros. Durant l'exercici 2017 el Consell d'Administració va autoritzar la contractació de personal de suport a l'equip designat per l'Ajuntament de Girona per a la gestió, les remuneracions d'aquest suport a l'exercici 2017 va ser per valor de 20.277,37 euros.

En l'exercici 2018, fins el mes d'agost, s'ha continuat de la mateixa manera que el 2017, amb la col·laboració de l'Ajuntament de Girona per a la Direcció de la Societat. A partir del mes d'agost, hi ha un nou director gerent i una nova cap d'administració i de RRHH. L'equip Directiu de la societat el conformen actualment, el Director Gerent, el Coordinador Tècnic adjunt a Gerència, el Cap d'àrea de Sanejament i la Cap d'àrea d'Administració i RRHH. La despesa per càrrecs directius del 2018 ha estat de 215.790,50€
Els membres del Consell d'Administració de la societat no es troben en situació de conflicte d'interès d'acord amb la Llei 31/2014 de 3 de desembre per la que es modifica la Llei de Societats de Capital per a la millora del govern corporatiu, segons el nou redactat de l'article 229.

Nota 24.- ALTRA INFORMACIÓ.

El nombre mig de treballadors durant l'exercici, per categories laborals, distribuïts entre fixes i no fixes i per gènere a data de tancament de l'exercici 2018 és el següent :

Nombre mig de persones emprades en el curs de l'exercici, per categories.	Exercici 2018		Exercici 2017
Alts directius (no consellers)	1		2
Tècnics i professionals científics i intel·lectuals de suport	7		10
Empleats de tipus administratiu	5		5
Resta de personal qualificat	21		32
Total empleat mig	**34**		**49**
Total empleat mig fix	**33**		**49**
Total empleat mig no fix	**1**		**0**

Distribució del personal de la societat al terme de l'exercici, per categories i sexes.

	Homes	Dones	Total 2018	Homes	Dones	Total 2017
Alts directius (no consellers)	1	0	**1**	2	0	**2**
Tècnics i professionals de suport	3	4	**7**	6	4	**10**
Empleats de tipus administratiu	0	5	**5**	0	5	**5**
Resta de personal qualificat	21	0	**21**	32	0	**32**
Total personal al final de l'exercici	**25**	**9**	**34**	**40**	**9**	**49**

L'empresa no ha tingut durant l'exercici 2018, ni tenia al tancament de l'exercici 2017, treballadors en grau de minusvàlida superior al 33%.

La societat no ha emès valors admesos a cotització en un mercat regulat de qualsevol estat membre de la Unió Europea.

El detall dels honoraris satisfets als auditors de comptes de la societat en el present exercici és el següent :

Honoraris de l'auditor en l'exercici	Exercici 2018	Exercici 2017
Honoraris corresponents al servei d'auditoria de comptes	5.550,47	5.250,00
TOTAL	**5.550,47**	**5.250,00**

Informació sobre els drets d'emissió de gasos d'efecte hivernacle, GEI.

No existeix cap partida que s'hagi d'incloure en aquest document sobre informació medi ambiental prevista en la normativa reguladora sobre aquests drets, en especial el Real Decret 1370/2006, de **24 de novembre, pel qual es va aprovar el PNA (Pla Nacional d'Assignació) de drets d'emissió de** GEI pel període 2008 – **2012, i l'Ordre PRE/3420/2007, que recollia l'assignació individual de GEI a** les instal·lacions incloses en el PNA 2008 – 2012, així com la Decisió 2011/278/UE de la Comissió Europea i la seva transposició a la normativa espanyola,
segons el RD 1722/2012, de 28 de desembre, que regulen l'assignació de drets per el període 2013 – 2020.

Informació sobre aplaçaments de pagaments a proveïdors.

La disposició final segona de la Llei 31/2014, de 31 de desembre, per la que es modifica la Llei de Societats de Capital per la millora del govern corporatiu, modifica la disposició addicional tercera de la Llei 15/2010, de 5 de juliol, de modificació de la Llei 3/2004, de 29 de desembre, per la que **s'estableixen mesures de lluita contra la moros**itat en les operacions comercials, per requerir a totes les societats mercantils que incorporin de forma expressa en la memòria dels seus comptes anuals **el seu període mig de pagament a proveïdors, habilitant a l'efecte l'Institut de Comptabilitat i** Auditoria de Comptes, **en la seva resolució del 29 de gener de 2016, a dictar les normes d'obligat compliment en relació amb les normes d'elaboració dels Comptes Anuals.**

La informació requerida és :

Aplaçaments de pagament a proveïdors	Exercici 2018	Exercici 2017
	Dies	
Període mig de pagament a proveïdors	33,23	145,62
Ràtio d'operacions pagades	62,34	196,67
Ràtio d'operacions pendents de pagament	4,12	94,56
	Import	
Total Pagaments Realitzats	5.295.641,45	3.951.960,38
Total Pagaments Pendents	823.272,45	759.507,53

Durant l'exercici 2018 la societat ha continuat els esforços per planificar els seus recursos per poder fer front als **pagaments de les factures d'acord als terminis de pagament establerts.**

Nota 25.- INFORMACIÓ SEGMENTADA.

Pel que fa al compte de Pèrdues i Guanys, hi figuren, entre altres, els següents conceptes:

- **Ingressos per servei de gestió de residus :**
  Provenen de la facturació del servei de transferència, transport i tractament de residus de la fracció resta als Ajuntaments accionistes de la societat, d'acord amb les tarifes vigents de l'exercici.

- **Retorn rendiments de la recollida selectiva :**
  Abonaments mensuals a l'Ajuntament de Girona corresponents al rendiment generats en la venda de paper i cartró i als ingressos generats pels convenis d'Ecoembes i Ecovidrio per la recollida selectiva.

- **Ingressos per eliminació de residus voluminosos :**
  Corresponen a la facturació realitzada per la societat a l'Ajuntament de Girona per la prestació d'aquest servei.

- **Retorn del cànon per tractament de residus :**
  Abonament anual de l'Agència de Residus de Catalunya, mitjançant la planta de tractament de residus del Vallès (CTR Vallès) a TRARGISA corresponent al retorn del cànon per al tractament dels residus. És un 53% de les tones tractades a 7€/tn.

- **Ingrés per la subvenció de l'Agència de Residus de Catalunya en la gestió dels residus.**
  Abonament parcial (50%) de la partida de Gestió dels residus durant la durada de les obres contemplada en el Projecte de reforma i millora de la planta incineradora, actuació finançada al 100% per la de l'Agència de Residus de Catalunya, mitjançant l'Ajuntament de Girona, beneficiaria de la subvenció.

- **Ingressos per explotació del sistema de sanejament :**
  Corresponen a les certificacions mensuals d'explotació fetes a l'Ajuntament de Girona com Administració Actuant en el Sistema de Sanejament de Girona (SSGi).

- **Ingressos per actuacions de sanejament :**
  Corresponen a les certificacions per diverses actuacions de sanejament (millores i reposicions), efectuades per encàrrec de l'Administració Actuant en el SSGi i finançades per l'Agència Catalana de l'Aigua (ACA).

- **Ingressos per explotació del sistema de sanejament complementaris :**
  Corresponen a les contribucions dels 9 municipis que conformen el Sistema de Sanejament de Girona a finançar la part dels costos del sistema no coberts per les atribucions de recursos de l'ACA.

- **Amortització de les subvencions de capital :**
  D'acord amb la norma de valoració 18 del Pla General de Comptabilitat, les subvencions vinculades a actius són traspassades al compte d'explotació seguint el mateix criteri aplicat per calcular la depreciació de l'actiu al que la subvenció està vinculada.

- **Ingressos dels interessos meritats pels comptes bancaris en l'exercici :**
  Corresponen al rendiment financer que els comptes corrents han meritat durant l'exercici 2018.

- **Altra informació sobre determinats epígrafs de despesa :**
  a) Com a despeses s'inclouen les despeses d'explotació, de personal, les financeres (interessos dels préstecs a llarg termini i els instruments financers a curt termini), així com les dotacions d'amortització de l'immobilitzat a l'exercici.

El detall per centres de cost del compte de pèrdues i guanys de l'exercici 2018 es mostra a continuació :

Pérdues i Guanys	Epigraf Compte d'Explotació	Concepte	RSU - Incineració	Sanejament	RSU - Altres accessoris	Total General
Despeses d'explotació						
	Matèries primeres i aprovisionaments	Compres d'altres aprovisionaments	-7.770,57	-258.144,64	0,00	-265.915,21
		Treballs realitzats per altres empreses	-2.441.143,91	-23.947,18	0,00	-2.465.091,09
		Variació d'existències	0,00	6.779,37	0,00	6.779,37
	Total Matèries primeres i aprovisionaments		**-2.448.914,48**	**-275.312,45**	**0,00**	**-2.724.226,93**
	Personal	Altres despeses socials	-3,30	-1.372,73	0,00	-1.376,03
		Indemnitzacions	-196,15	-46.536,19	0,00	-46.732,34
		Seguretat social empresa	-81.780,27	-278.464,40	0,00	-360.244,67
		Sous i salaris	-284.738,51	-935.407,70	0,00	-1.220.146,21
	Total Personal		**-366.718,23**	**-1.261.781,02**	**0,00**	**-1.628.499,25**
	Serveis exteriors	Altres serveis	-24.629,42	-87.773,16	0,00	-112.402,58
		Assegurances	-30.123,05	-9.629,57	0,00	-39.752,62
		Lloguers i cànons	-5.165,57	-776,49	0,00	-5.942,06
		Reparacions i conservació	-57.863,84	-262.548,04	0,00	-320.411,88
		Serveis bancaris i similars	-1.853,94	-164,89	0,00	-2.018,83
		Serveis professionals independents	-29.414,55	-36.197,51	0,00	-65.612,06
		Subministraments	-36.264,97	-517.542,98	0,00	-553.807,95
		Transports	-694.290,75	-239.061,10	-262.567,99	-1.195.919,84
	Total Serveis exteriors		**-879.606,09**	**-1.153.693,74**	**-262.567,99**	**-2.295.867,82**
	Tributs	Altres tributs	-515,93	-3.950,31	0,00	-4.466,24
		Efectes negatius en la imposició indirecta	0,00	0,00	0,00	0,00
		Impostos sobre beneficis	-168,86	0,00		-168,86
	Total Tributs		**-684,79**	**-3.950,31**	**0,00**	**-4.635,10**
	Dotació amortització	Amortització de l'immobilitzat intangible	-9.222,00	-1.260,40	0,00	-10.482,40
		Amortització de l'immobilitzat material	-118.113,29	-212.156,39	0,00	-330.269,68
	Total Dotació amortització		**-127.335,29**	**-213.416,79**	**0,00**	**-340.752,08**
	Despeses financeres	Interessos de deutes, empreses del grup	-6.372,53	-1.810,24	0,00	-8.182,77
	Total Despeses financeres		**-6.372,53**	**-1.810,24**	**0,00**	**-8.182,77**
	Despeses excepcionals	Despeses excepcionals			0,00	0,00
	Total Despeses excepcionals		**0,00**	**0,00**	**0,00**	**0,00**
Total Despeses d'explotació			**-3.829.631,41**	**-2.909.964,55**	**-262.567,99**	**-7.002.163,95**
Total general			**-3.829.631,41**	**-2.909.964,55**	**-262.567,99**	**-7.002.163,95**

Pèrdues i Guanys	Epígraf Compte d'Explotació	Concepte	RSU - Incineració	Sanejament	RSU - Altres accessoris	Total General
Ingressos d'explotació	**Ingressos - xifra de negoci**	Prestació de serveis	3.717.832,89	2.363.320,27	220.368,20	6.301.521,36
		Vendes de subproductes i residus	-567,06	5.849,20	71.932,82	77.214,96
	Total Ingressos - xifra de negoci		**3.717.265,83**	**2.369.169,47**	**292.301,02**	**6.378.736,32**
	Ingressos excepcionals	Ingressos excepcionals	7,61	4.911,28	0,00	4.918,89
	Total Ingressos excepcionals		**7,61**	**4.911,28**	**0,00**	**4.918,89**
	Ingressos financers	Altres ingressos financers	0,23	0,24	0,00	0,47
	Total Ingressos financers		**0,23**	**0,24**	**0,00**	**0,47**
	Ingressos per aplicació de subvencions	Subvencions de capital	0,00	43.602,05	0,00	43.602,05
		Subvencions d'explotació	150.000,00	492.281,51	0,00	642.281,51
	Total Ingressos per aplicació de subvencions		**150.000,00**	**535.883,56**	**0,00**	**685.883,56**
Total Ingressos d'explotació			**3.867.273,67**	**2.909.964,55**	**292.301,02**	**7.069.539,24**
Total general			**3.867.273,67**	**2.909.964,55**	**292.301,02**	**7.069.539,24**

Totals ingressos i despeses d'explotació per activitats 2018 :

Pèrdues i Guanys	RSU - Incineració	Sanejament	RSU - Altres accessoris	Total General
Despeses d'explotació	-3.829.631,41	-2.909.964,55	-262.567,99	-7.002.163,95
Ingressos d'explotació	3.867.273,67	2.909.964,55	292.301,02	7.069.539,24
Total general	**37.642,26**	**0,00**	**29.733,03**	**67.375,29**

A Girona, 30 d'octubre de 2019, queden formulats els Comptes Anuals, amb la conformitat del **Consell d'Administració de l'entitat.**

Signatura

Sra. Marta Madrenas Mir
NIF: 40.318.416-Z

Sr. Martí Terés Bonet
NIF: 40.322.360-W

Sr. Lluís Martí Arderiu
NIF: 40.317.567-Q

Sra. Marta Sureda Xifre
NIF: 40.367.505-K

Sra. Laia Pèlach Saget
NIF: 40.346.986-H

Sra. Anabel Moya Galvéz
NIF: 44.991.975-L

Sr. Josep Valentí Feixas
NIF: 77.894.012-G

Sr. Alexandre Barceló Llauger
NIF: 40.338.360-V

Sr. Narcís Fajula Aulet
NIF: 40.332.831-P

Informe de Gestió 2018

PRESENTACIÓ

Presentem a la seva consideració l'informe de Gestió de l'exercici 2018 separada per les activitats de l'empresa.

Durant l'exercici 2018, el Servei d'Incineració de la "fracció resta" dels R.S.U. (brossa indiferenciada que es diposita en els contenidors grisos) provinents dels Municipis de Girona, Salt i Sarrià de Ter, i objecte d'aquesta àrea, ha aturat la seva activitat des de l'1 de gener, ateses les actuacions de reforma que s'havien de portar a terme, subvencionades al 100% per l'Agència de Residus de Catalunya, d'acord al "Projecte de millora de l'eficiència energètica de la planta de valorització energètica de Residus sòlids Urbans de Campdorà"

Tot i l'aturada de l'activitat d'incineració, els residus provinents dels municipis de Girona i Salt, s'ha continuat aportant a la planta, i aquest han estat transportats al Centre de Tractament de Residus del Vallès Occidental, on han estat tractats.

Dels residus aportats a planta, no se n'han extret subproductes.

A causa de l'aturada, no s'ha generat electricitat per l'autoconsum de la planta ni excedent per a la planta depuradora ni per a la venda.

Durant el 2018, l'Ajuntament de Girona, ha estat negociant amb l'Agència de Residus de Catalunya, l'atorgament del finançament per a la totalitat d'actuacions contemplades en el projecte esmentat, però no ha estat fins desembre de 2018 que ha estat signat el Conveni de col·laboració entre ambdues parts per al finançament del 100% de les actuacions.

Pel que fa a les actuacions prioritàries, durant l'exercici 2018, s'han executat el subministrament i instal·lació de les cintes d'escòries, i la substitució de les graelles dels dos forns. Pel que fa a les actuacions prioritàries pendents, aquestes seran executades, juntament amb les actuacions de la segona fase.

Durant el proper exercici 2019, es prepararà la documentació per a la licitació de l'enginyeria d'assistència tècnica , i s'estima la seva adjudicació per a finals de l'any 2019.

Per a la realització de totes les actuacions pendents contemplades en el Projecte es preveu que l'aturada de la planta incineradora es mantingui fins a desembre de l'any 2021.

D'altra banda, per encàrrec de l'Ajuntament de Girona, la Societat segueix gestionant els tractaments de les fraccions provinents de la recollida selectiva de paper, cartró, vidre i envasos lleugers en el seu terme municipal.

Pel que fa a **l'Àrea de Sanejament** i en l'àmbit del Sistema de Sanejament de Girona (SSGi) format pels Municipis de Girona, Salt, Sarrià de Ter, Sant Julià de Ramis, Aiguaviva, Vilablareix i una part dels municipis de Fornells de la Selva, Bescanó i Palol de Revardit, la Societat ha dut a terme com a activitats principals les següents:

- Explotació de la Planta Depuradora d'aigües residuals situada a Campdorà.
- Explotació de la xarxa de col□lectors en alta del Sistema. Activitat que comporta, a més del manteniment dels col□lectors, la realització d'obres noves i de reparació i millora del Sistema.
- Inspecció i control d'abocaments d'origen industrial a la xarxa i al medi, en tots els Municipis que conformen el Sistema.

Segueixen pendents encara alguns acabats de les obres d'ampliació de l'EDAR . Des de primers del 2008, les noves instal·lacions estan en funcionament i pot ser tractada tota l'aigua residual que arriba a la Planta.

En el marc de la situació econòmica de l'Agència Catalana de l'Aigua, es continuen fent retallades en les atribucions de fons que l'ACA resol en favor de l'Administració Actuant per fer front a les despeses d'explotació i de reposicions i millores del Sistema de Sanejament. Al ser molt inferiors el fons provinents de l'ACA a les despeses reals que comporta el funcionament del Sistema, s'han generat dèficits significatius ja des de l'exercici del 2011. Per tal de fer front a aquesta situació, es va acordar repercutir els dèficits haguts i els que es puguin generar proporcionalment entre tots els municipis del Sistema de Sanejament de Girona. El 16 de desembre de 2013 es va redactar un conveni que estableix els coeficients de repartiment per a cada municipi del SSGi. L'any 2018, s'han actualitzat aquests coeficients per un període de dos anys (exercicis 2018 i 2019) .

L'activitat laboral s'ha desenvolupat sense incidències. Com a resultat de les eleccions que va promoure la central sindical Comissions Obreres a finals del 2012, el 30 de gener del 2013 va quedar constituït el comitè d'empresa, format per 5 treballadors, 3 de l'Àrea de Residus i 2 de l'Àrea de Sanejament. A gener de 2017, després dels primers quatre anys de Comitè, es van convocar eleccions. Actualment el comitè el formen, després de la substitució d'algun dels seus membres per jubilació, 5 treballadors, dos de l'àrea de Sanejament, un de l'àrea de Residus i dos de l'àrea d'Administració.

Durant l'exercici 2018, i com a continuació del darrer trimestre de 2017, s'ha seguit negociant amb el Comitè d'Empresa, l'adhesió al Conveni col·lectiu del cicle integral de l'aigua de Catalunya, juntament amb la millora del Pacte d'empresa actual. A final de 2018, no s'ha aconseguit arribar a cap acord. A gener de 2018, si que es va arribar un acord entre Empresa i Comitè, per a la recol·locació de treballadors de l'àrea de Residus a d'altres àrees de l'empresa o bé jubilacions, atesa l'aturada de l'activitat d'incineració.

Així mateix, a l'Àrea de Sanejament, per les raons esmentades abans, s'ha tornat a generar un dèficit que haurà de ser repercutit entre tots el municipis connectats al SSGi d'acord amb el conveni establert.

ÀREA DE RESIDUS

1. Explotació i funcionament del Servei

En data 1 de gener de 2018, tal com s'havia previst, es va aturar l'activitat d'incineració de residus de la planta per dur a terme les actuacions de reforma contemplades en el "Projecte d'adequació i millora de l'eficiència energètica de la planta de valorització energètica de residus sòlids urbans de Campdorà (Girona)".

Tot i aquesta aturada, la planta ha funcionat com a planta de trasvassament de residus.

Aquest servei s'ha prestat a la fracció resta dels R.S.U. provinent dels Municipis propietaris de la Planta: Girona i Salt, mentre que Sarrià de Ter s'ha gestionat per ell mateix els seus residus (excepte el mes de gener que els va aportar a la planta)

La quantitat de residus entrats a planta als 3 municipis en relació a l'any 2017 ha estat la següent:

tn/any	Any 2018	Any 2017	% variació
Girona	21.703,52	21.778,59	-0,35
Salt	6.371,97	7.458,31	-17,05
Sarrià de Ter	53,76	1.177,43	-2090,16
TOTAL	**28.129,25**	**30.414,33**	**-8,12**

En relació als residus **aportats pel municipi de Girona, s'han mantingut estables respecte l'any** anterior.

En relació als residus aportats pel municipi de Salt, aquests han disminuït respecte l'any anterior, atès que aquest municipi no va aportar residus a planta entre els mesos d'octubre i desembre.

En relació als residus aportats pel municipi de Sarrià de Ter, aquests han disminuït respecte **l'any anterior atès que aquest municipi s'ha gestionat per ell mateix els seus residus.**

Dels 28.129,25 kg de residus aportats a planta, un total de 28.015,72 kg han estat traslladats al **Centre de Tractament de Residus del Vallès Oriental qui, d'acord al Conveni de col·laboració** entre el consorci per a la gestió de residus del Vallès Occidental i la societat pública **TRARGISA per a l'ús de les** infraestructures de gestió de residus municipals, realitza el tractament dels residus aportats.

Durant l'exercici 2018, no s'ha venut ferralla atesa la retirada de tots els residus del fossat i transportats al CTR del Vallès Occidental.

Durant l'exercici 2018, no s'ha generat energia elèctrica a la turbina de la planta, atesa l'aturada de l'activitat d'incineració de residus per l'execució de les actuacions de reforma. L'energia elèctrica necessària per realitzar el trasvassament de residus a la planta, ha estat comprada a la companyia elèctrica.

Durant l'exercici 2018, s'ha deixat neta la sitja de les cendres fines recollides durant l'activitat del 2017 en els electrofiltres i en el filtre de mànegues i que estan catalogades com a "residu especial". En total **s'han recollit i retirat 34,68 tn que han estat tractades i estabilitzades a les instal·lacions de l'empresa ATLAS G.M.(dipòsit controlat de residus especials a Castelloli), i** que és gestor autoritzat per l'Agència de Residus de Catalunya (ARC).

El projecte bàsic d'adequació i millora redactat per GETINSA-PAYMA, que va ser aprovat pel Ple de l'Ajuntament de Girona el 14 de desembre de 2015, contempla una sèrie d'actuacions prioritàries que, al tenir ja el finançament tancat per part de l'ARC, poden començar a ser desenvolupades. Havent decidit que seria l'Ajuntament de Girona qui contractarà totes les **actuacions, des de TRARGISA es col·labora amb els serveis tècnics de l'Àrea de Sostenibilitat i** el departament de contractació de l'Ajuntament de Girona. En aquest sentit, dins l'any 2018, s'han endegat les següents actuacions:

- **El sistema automàtic de mesura (SAM) d'emissions de xemeneia, ha quedat completament finalitzat havent passat l'aprovació de les proves finals.**
- **S'ha executat el subministrament de graelles i extractors d'escòries per als dos forns** d'incineració.
- **S'ha iniciat l'execució dels treballs per a la millora de la instal·lació de rentat de gasos.**

- S'ha executat la substitució de la cinta de recollida d'escòries.
- S'han post-posat algunes de les actuacions prioritàries, per realitzar-les amb les actuacions de la resta del projecte, com són les actuacions de cicle tèrmic, ventiladors VRF, o planta de desmineralització.

2. Conservació i millores

A l'estar l'activitat d'incineració de residus aturada, els treballs de manteniment i reparació han disminuït. Tot i això, s'ha seguit els treballs de conservació previstos en el pla de manteniment pel que fa al pont grua i fossat, el qual ha estat en funcionament al seguir fent el trasvassament dels residus.

3. Aspectes mediambientals

El nou sistema de Depuració de Gasos s'ha mantingut adequadament durant l'aturada, mitjançant un contracte de manteniment amb l'empresa la qual va instal•lar els nous analitzadors de gasos.

Durant l'any 2018, no s'ha rebut cap expedient sancionador per part de la Direcció General de Qualitat Ambiental

4. Personal

En aquest exercici, s'ha organitzat el personal segons les necessitats de funcionament de la planta tenint en compte l'aturada de l'activitat.

En aquest sentit, el règim de funcionament per al trasvassament dels residus, ha estat continu, 24 hores al dia els 365 dies de l'any, en torns d'un operari. Per aquest motiu s'han utilitzat els recursos humans imprescindibles.

Els operaris sobrants, o bé s'han recol•locat a l'àrea de Sanejament, o bé s'han pre-jubilat acordadament.

Durant el 2018, s'han realitzat les convocatòries per a cobrir les vacants de Director Gerent i la de Cap d'Administració i Recursos Humans, i aquests s'han incorporat durant el mes d'agost, després d'haver estat seleccionats en els processos públics de selecció.A causa de la reorganització del personal, ha quedat vacant la plaça de Cap d'àrea de Residus.

Durant el 2018, s'han produït reestructuracions organitzatives, resultant-ne la creació del lloc de treball de Coordinador Tècnic Adjunt a Gerència.

S'ha prescindit del Cap d'àrea de Manteniment, i el Cap de d'Inspeccions i col•lectors ha atribuït noves funcions com a coordinador de manteniment.

L'àrea de Manteniment ha passat a ser comuna i compartida per a tota l'empresa.

A la fi de l'exercici la plantilla de personal adscrit directament de l'Àrea de Residus està formada per:

1 Director Gerent (compartit amb l'àrea de Sanejament)
1 Coordinador tècnic adjunt al Gerent (compartit amb l'àrea de Sanejament)

1 Cap de secció **de Medi Ambient. (compartit amb l'àrea de Sanejament)**
6 **Ofic. 1a de manteniment, 3 mecànic i 3 elèctric, (compartit amb l'àrea de Sanejament)**
3 Operadors
1 Cap d'Administració i RRHH **(compartit amb l'àrea de Sanejament)**
4 Administrativa **(compartit amb l'àrea de Sanejament)**

5. Gestió de les fraccions de recollida selectiva i valorització d'envasos en el municipi de Girona

a/ Gestió del tractament de les fraccions:

Des del 1er de març de 2009 la gestió de la recollida selectiva es fa directament des de **l'Ajuntament de Girona, mitjançant l'empresa adjudicatària del concurs que va convocar.**

Per encàrrec de l'Ajuntament de Girona la Societat, amb el suport de tècnics de l'Àrea de Sostenibilitat, Medi Ambient, Participació i Cooperació de l'Ajuntament, continua gestionant els tractaments de les fraccions provinents de la recollida selectiva de paper i cartró, vidre i envasos lleugers en l'àmbit del terme municipal de Girona.

El vidre obtingut ha estat transportat per a ser reciclat a la central de trituració de Mollet del **Vallès de l'empresa Santos Jorge, el paper i el cartró ho han estat a les instal·lacions de l'empresa TIRGI de Celrà, que també ha rebut els envasos lleugers de la recollida selectiva.**

Els resultats del servei en l'exercici es mostren seguidament:

	Any 2017 **kg**	**Ingressos venda** **Any 2017 (€)**	**Any 2018** **kg**	**Ingressos venda** **Any 2018 (€)**
Paper i cartró:				
· Vorera	2.457.640	223.205,22	2.884.480	71.932,98
· Porta a porta	534.705		709.940	
Envasos lleugers:				
· Vorera	1.558.100	----------	1.780.820	----------
· Porta a porta	70.010		126.475	
Vidre	2.110.020	----------	2.074.440	----------

El vidre recuperat ha disminuït un 1,69% respecte a l'any 2017,la fracció paper/cartró ho augmentat un 20,12 % i els envasos lleugers han augmentat un 22,41%.

S'ha continuat amb els sistemes porta a porta per la recollida de paper i cartró residencial, i per la recollida d'envasos lleugers, tant residencial com comercial.

Els rendiments generats per la venda del paper, el cartró i els ingressos generats pels convenis ECOEMBES i ECOVIDRIO són retornats a l'Ajuntament de Girona per a disminuir el cost de la recollida selectiva.

b/ Valorització d'envasos i residus d'envasos:

Segueix en vigor l'adhesió al Conveni de Col·laboració establert entre l'Agència de Residus de Catalunya (ARC) i Ecoembalajes España S.A., pel que fa a la valorització energètica d'aquells materials provinents dels Municipis de Girona, Salt i Sarrià de Ter, i per a la recollida selectiva de paper i cartró i envasos lleugers a la ciutat de Girona. A més, des de l'any 2001 hi ha un conveni de col·laboració entre l'ARC i l'Associació ECOVIDRIO que afecta a la recollida selectiva dels envasos de vidre. Tot i això, no s'ha obtingut cap retorn atesa l'aturada de la planta.

Per les recollides selectives del conveni d'ECOEMBES (només en el municipi de Girona), aquesta adhesió ha comportat poder facturar a ECOEMBES, un 40 % del pes total recuperat en els contenidors de paper/cartró i un 100 % del cartró comercial recollit porta a porta (amb un topall de 4,1 kg/hab i any) i el 100 % del total recuperat d'envasos lleugers.

Així mateix, dins el marc de l'esmentat conveni d'ECOEMBES s'inclou la ferralla recuperada de les escòries, sempre que es justifiqui el seu lliurament a recicladors, podent facturar el 100 % de la ferralla. Tot i això, al no haver incinerat residus surant l'any 2018, no s'ha obtingut cap retorn.

Pel que fa a la valorització energètica d'envasos, el marc econòmic del Conveni, fixa un percentatge de materials considerats envasos o residus d'envasos continguts en els RSU que arriben a la Planta i que són susceptibles de ser valoritzats energèticament dins els objectius del Sistema Integrat de Gestió (SIG) de l'associació Ecoembalajes España S.A. Aquest percentatge es revisa quatrimestralment. Tot i això, al no haver incinerat residus surant l'any 2018, no s'ha obtingut cap retorn.

L'adhesió al conveni d'ECOVIDRIO, ha permès facturar el 100% del total del vidre recollit.

TRARGISA
ÀREA DE RESIDUS

RESUM D'EXPLOTACIÓ Any 2018

FRACCIÓ RESTA (tn/mes)

	GEN	FEB	MAR	ABR	MAI	JUN	JUL	AGO	SET	OCT	NOV	DES	TOTAL	
GIRONA	1.853,06	1.607,09	1.786,89	1.821,64	1.933,76	1.842,96	1.784,34	1.722,352	1.743,140	1.927,070	1.867,245	1.813,970	21.703,52	tn
SALT	633,66	564,31	644,55	641,57	592,50	506,45	649,92	676,480	646,650	339,240	128,320	348,320	6.371,97	tn
SARRIÀ de TER	53,76	0,00	0,00	0,00	0,00	0,00	0,00	0,00	0,00	0,00	0,00	0,00	53,76	tn
Suma Municipis	2.540,48	2.171,40	2.431,44	2.463,21	2.526,26	2.349,41	2.434,26	2.398,83	2.389,79	2.266,31	1.995,57	2.162,29	28.129,25	**tn**
Particulars	0,12	0,10	0,00						0,24				0,46	tn
TOTAL (tn/mes)	**2.540,60**	**2.171,50**	**2.431,44**	**2.463,21**	**2.526,26**	**2.349,41**	**2.434,26**	**2.398,83**	**2.390,03**	**2.266,31**	**1.995,57**	**2.162,29**	**28.129,71**	**tn**
Total Acumul.(tn)	*2.540,60*	*4.712,10*	*7.143,54*	*9.606,75*	*12.133,01*	*14.482,42*	*16.916,68*	*19.315,51*	*21.705,54*	*23.971,85*	*25.967,42*	*28.129,71*		
Transf.aboc.(tn/mes)	0,00	0,00	0,00	0,00	0,00	0,00	0,00	0,00	0,00	0,00	0,00	0,00	0,00	tn
TOTAL GESTIONAT	2.540,60	2.171,50	2.431,44	2.463,21	2.526,26	2.349,41	2.434,26	2.398,83	2.390,03	2.266,31	1.995,57	2.162,29	28.129,71	tn

MITJANES DIÀRIES MES (tn/dia)

Girona	59,78	57,40	57,64	60,72	62,38	61,43	57,56	55,56	58,10	62,16	62,24	58,52
Salt	20,44	20,15	20,79	21,39	19,11	16,88	20,97	21,82	21,56	10,94	4,28	11,24
Sarrià de Ter	1,73	0,00	0,00	0,00	0,00	0,00	0,00	0,00	0,00	0,00	0,00	0,00
Particulars	0,00	0,00	0,00	0,00	0,00	0,00	0,00	0,00	0,01	0,00	0,00	0,00
Mitjana Total	**81,95**	**77,55**	**78,43**	**82,11**	**81,49**	**78,31**	**78,52**	**77,38**	**79,67**	**73,11**	**66,52**	**69,75**
Mitjana Acumulada	*81,95*	*79,87*	*79,37*	*80,06*	*80,35*	*80,01*	*79,80*	*79,49*	*79,51*	*78,85*	*77,75*	*77,07*

RECOLLIDA SELECTIVA Ciutat de Girona (kg/mes)

Paper i cartró:														
En contenidors	227.520	189.030	209.400	204.410	215.440	227.600	222.760	210.160	232.550	248.810	234.820	231.820	2.654.320	kg
Porta a porta comer	49.040	42.360	56.820	52.860	67.640	60.230	57.880	53.440	60.100	68.790	65.160	64.900	699.220	kg
Porta a porta resid	820	700	680	1.320	1.080	820	720	740	580	880	1.680	700	10.720	kg
En deixalleria	17.500	18.880	20.640	18.540	16.860	18.080	19.980	24.140	18.240	22.720	19.240	15.340	230.160	kg
Total paper	294.880	250.970	287.540	277.130	301.020	306.730	301.340	288.480	311.470	341.200	320.900	312.760	**3.594.420**	**kg**
Envasos lleugers														
En contenidors	137.240	122.250	138.220	149.730	162.310	154.340	155.860	145.450	147.030	166.890	149.980	151.520	1.780.820	kg
Porta a porta St Daniel	720	820	720	1.080	920	1.000	1.000	1.060	540	460	540	500	9.360	kg
Porta a porta comer	9.600	8.660	11.520	9.860	13.320	10.325	11.880	10.940	6.180	7.930	10.920	5.980	117.115	kg
Total envasos lleu	147.560	131.730	150.460	160.670	176.550	165.665	168.740	157.450	153.750	175.280	161.440	158.000	**1.907.295**	**kg**
Vidre	179.100	139.680	230.740	181.040	122.000	203.300	189.860	122.460	207.980	173.420	201.480	123.380	**2.074.440**	**kg**

SUBPRODUCTES de la INCINERACIÓ (kg/mes)

Ferralla	3												**3**	**kg**
Escòries ret.(tn/mes)													**0**	**tn**
Electric.(kWh/mes):														
Generada	0	0	0	0	0	0	0	0	0	0	0	0	**0**	**kWh**
Excedent a EDAR	0	0	0	0	0	0	0	0	0	0	0	0	**0**	**kWh**
Excedent a venda	0	0	0	0	0	0	0	0	0	0	0	0	**0**	**kWh**

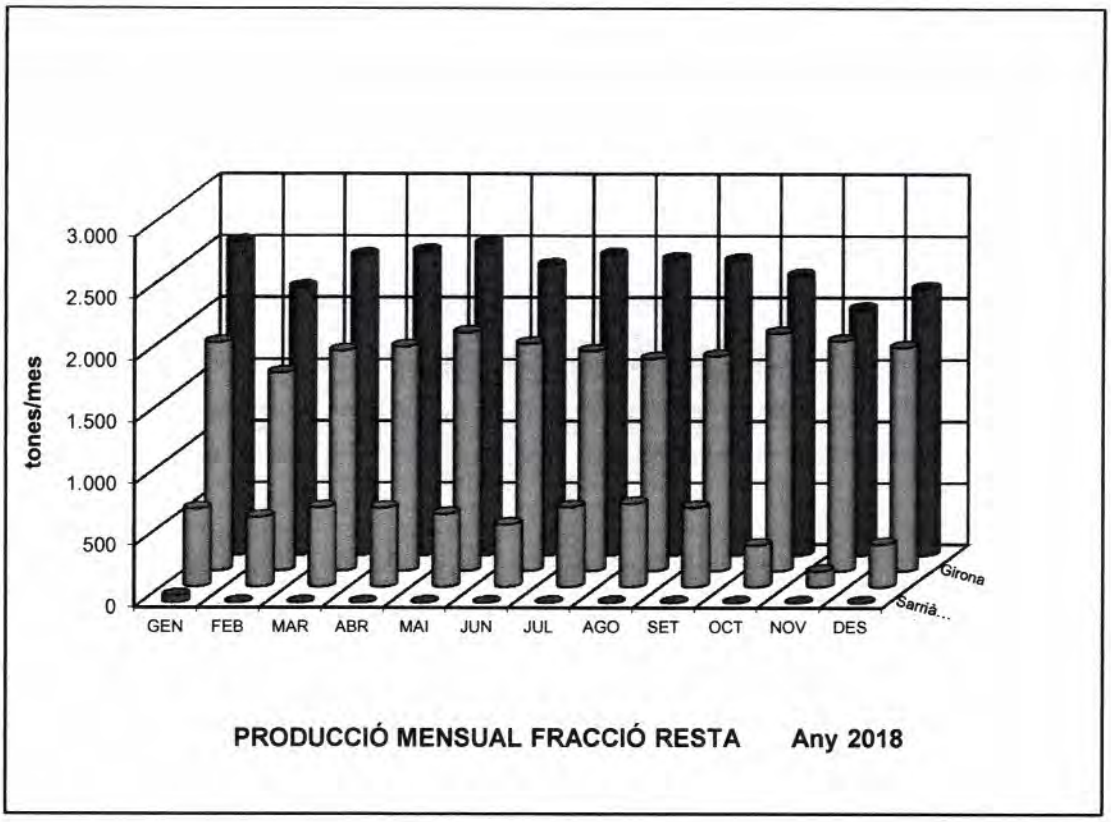

PRODUCCIÓ MENSUAL FRACCIÓ RESTA Any 2018

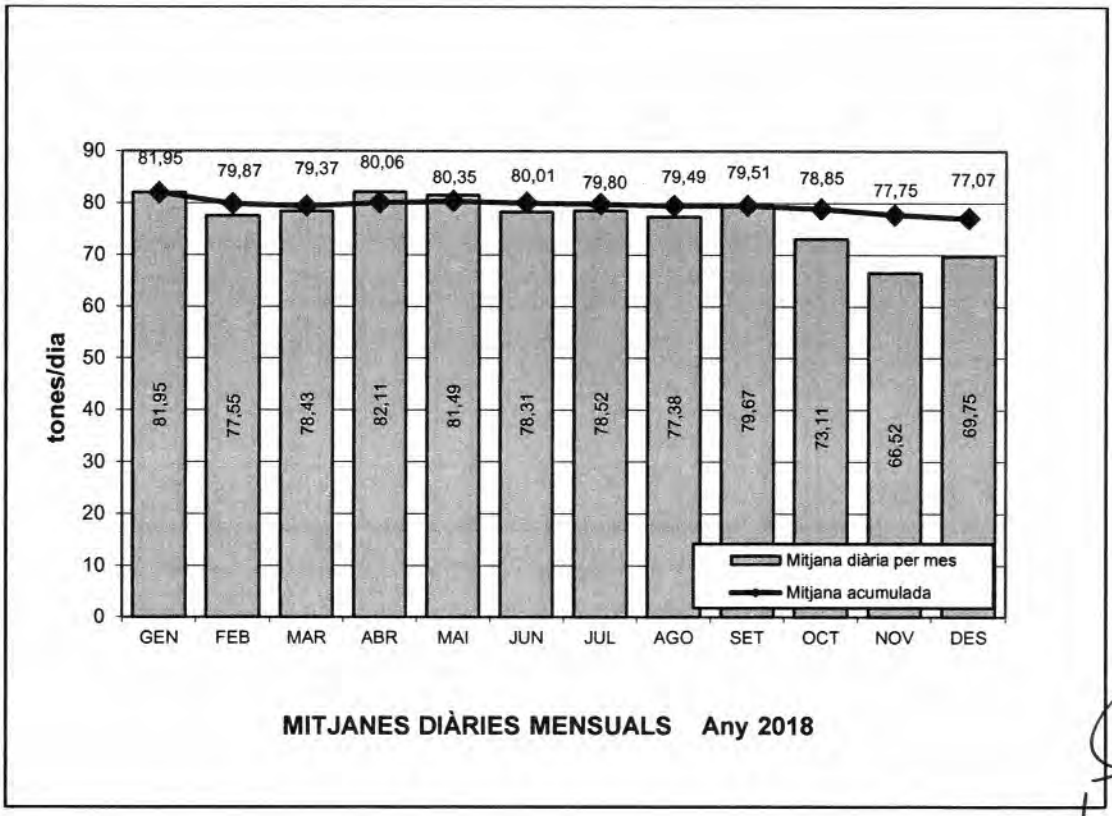

MITJANES DIÀRIES MENSUALS Any 2018

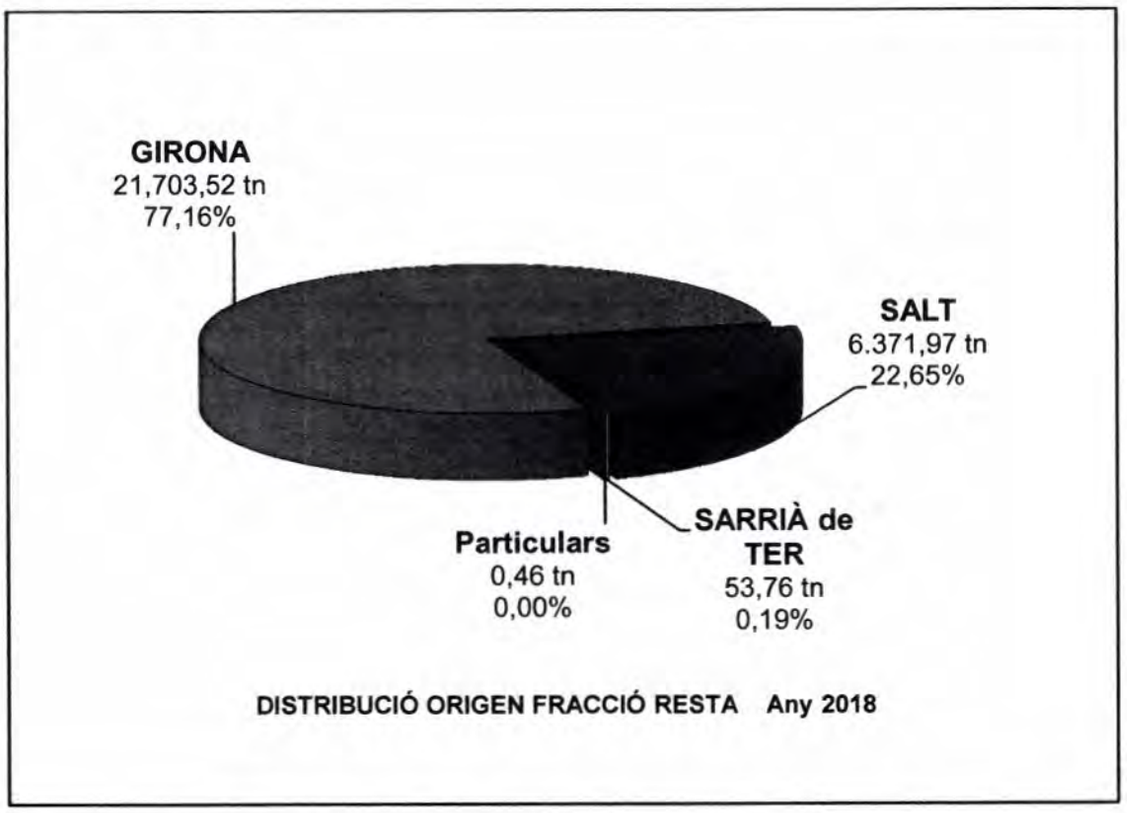

DISTRIBUCIÓ ORIGEN FRACCIÓ RESTA Any 2018

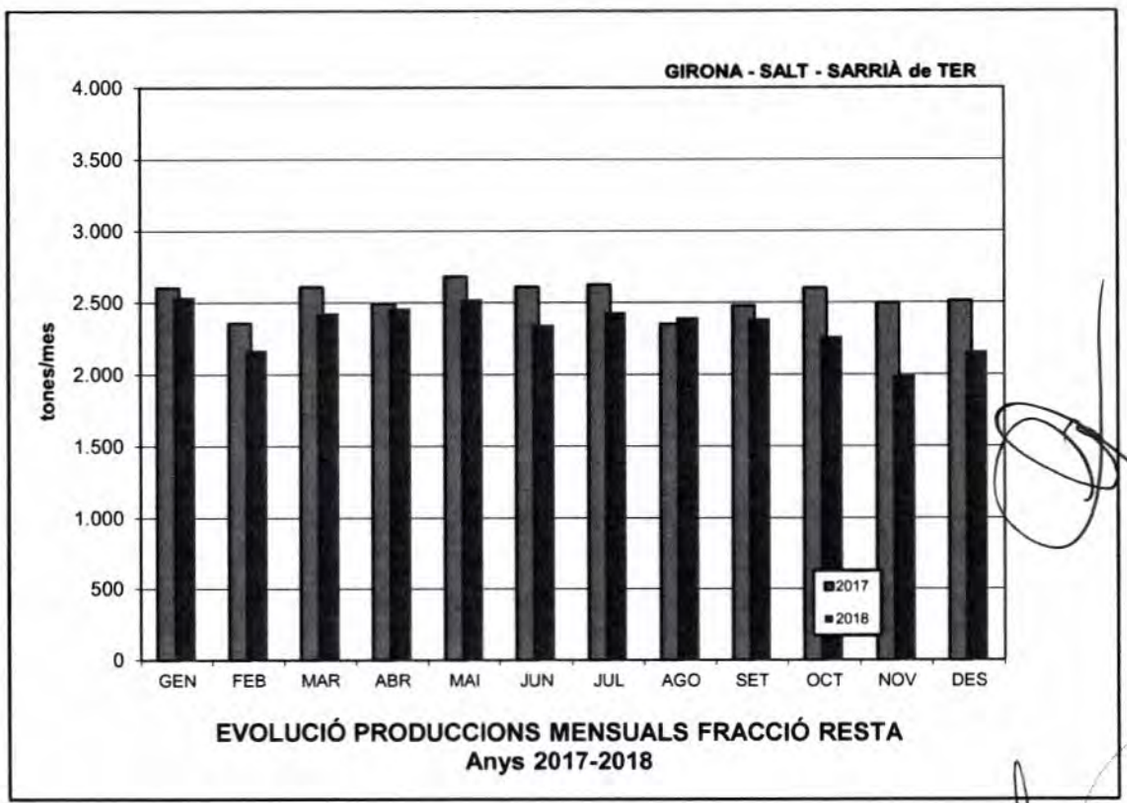

EVOLUCIÓ PRODUCCIONS MENSUALS FRACCIÓ RESTA
Anys 2017-2018

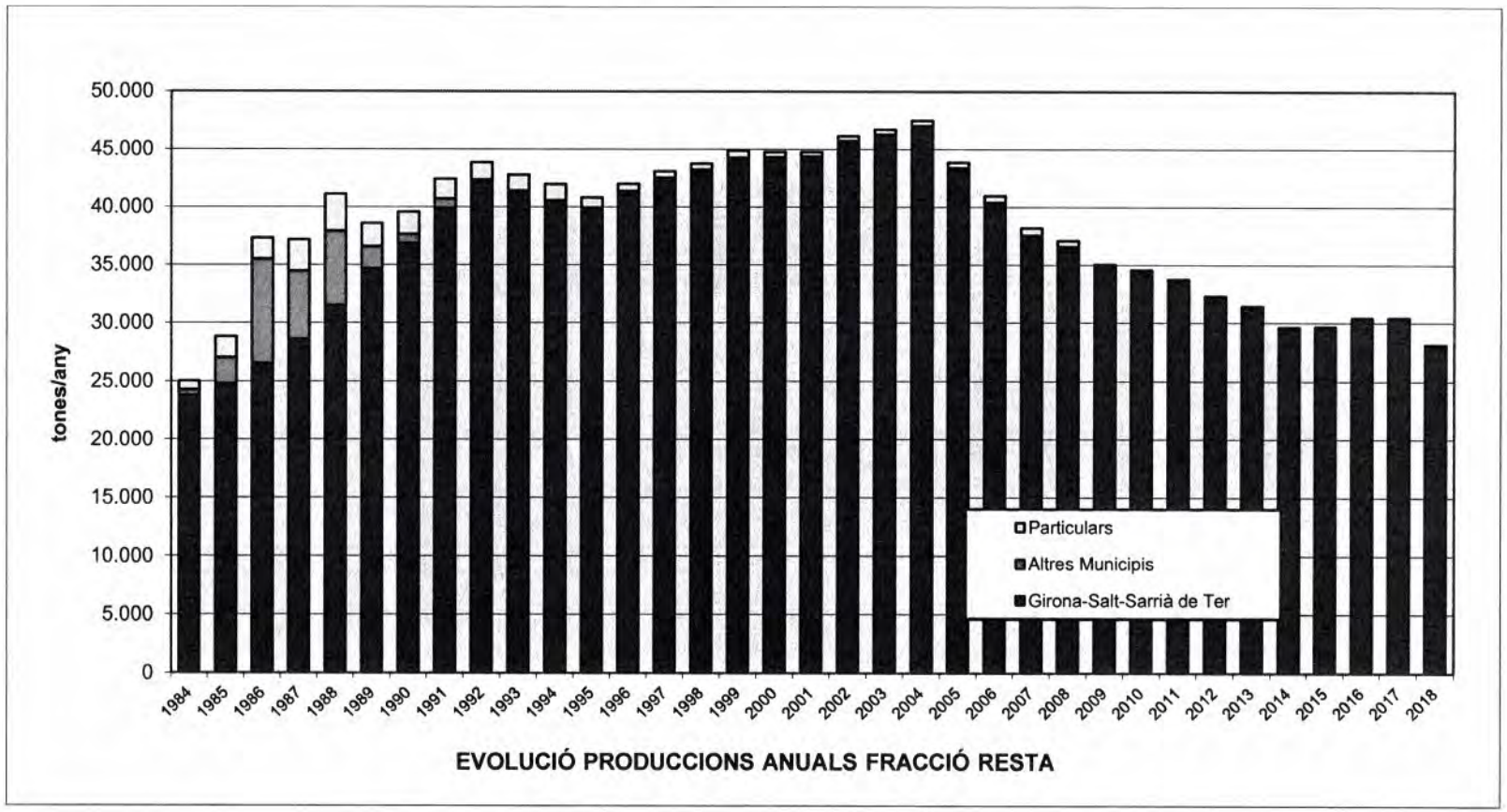
50.000
45.000
40.000
35.000
30.000
25.000
20.000
15.000
10.000
5.000
0
tones/any
1984
1985
1986
1987
1988
1989
1990
1991
1992
1993
1994
1995
1996
1997
1998
1999
2000
2001
2002
2003
2004
2005
2006
2007
2008
2009
2010
2011
2012
2013
2014
2015
2016
2017
2018
Particulars
Altres Municipis
Girona-Salt-Sarrià de Ter
EVOLUCIÓ PRODUCCIONS ANUALS FRACCIÓ RESTA

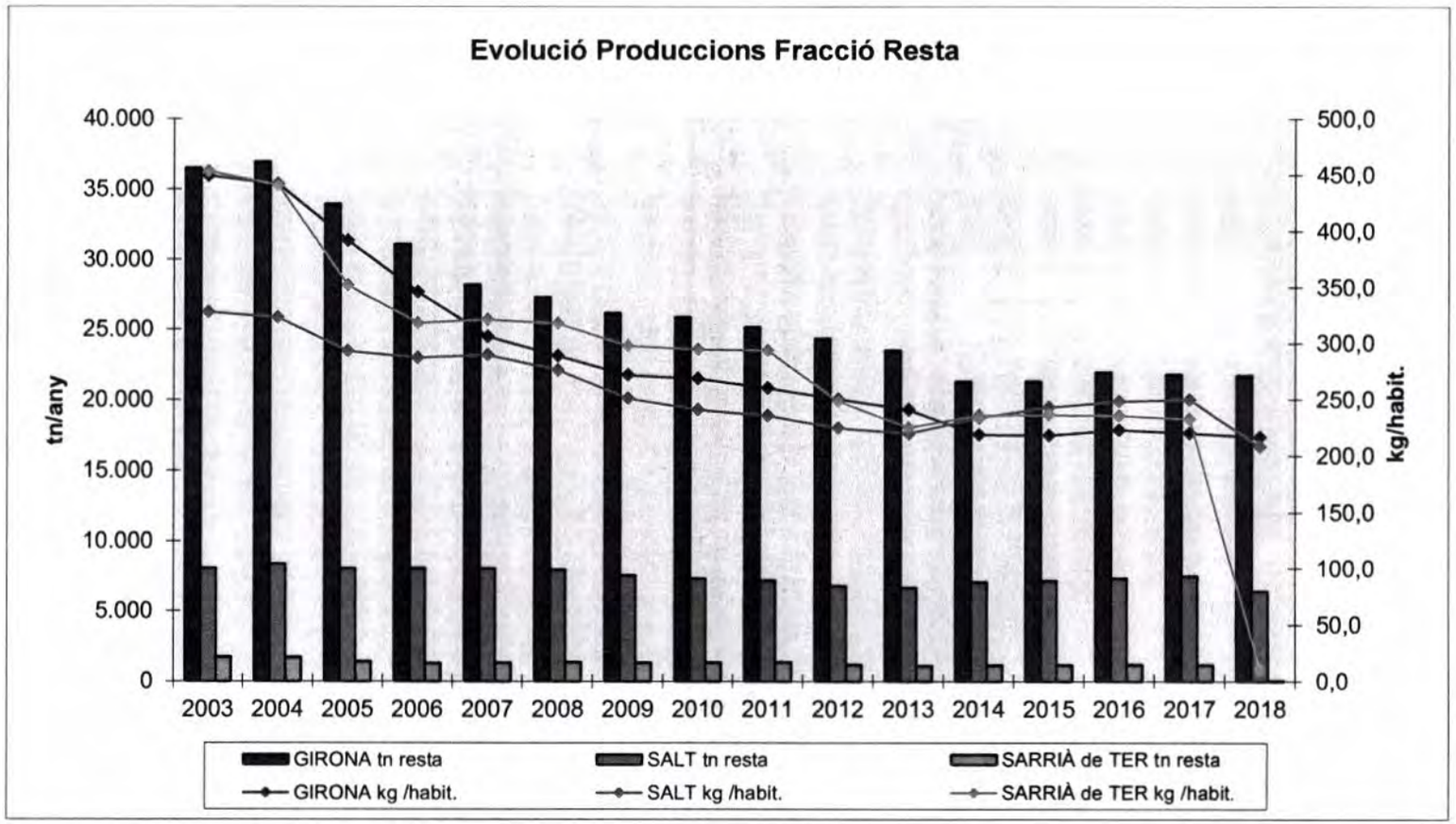
Evolució Produccions Fracció Resta
tn/any
kg/habit.
40.000
35.000
30.000
25.000
20.000
15.000
10.000
5.000
0
500,0
450,0
400,0
350,0
300,0
250,0
200,0
150,0
100,0
50,0
0,0
2003 2004 2005 2006 2007 2008 2009 2010 2011 2012 2013 2014 2015 2016 2017 2018
GIRONA tn resta
SALT tn resta
SARRIÀ de TER tn resta
GIRONA kg /habit.
SALT kg /habit.
SARRIÀ de TER kg /habit.

ÀREA DE SANEJAMENT

Seguidament es presenta un breu resum de les activitats d'aquesta àrea, diferenciant-les en actuacions derivades de l'explotació de la Planta Depuradora, actuacions referents a la xarxa de col·lectors en alta del Sistema de Sanejament de Girona (SSGi), i la inspecció i control d'abocaments de les indústries pertanyents a l'àmbit del Sistema.

El SSGi recull, condueix i tracta les aigües residuals provinents dels municipis de: Girona, Salt, Sarrià de Ter, Sant Julià de Ramis, Aiguaviva, Vilablareix, Fornells de la Selva, el polígon industrial Indústria Jardí de Palol de Revardit i el polígon industrial de Montfullà a Bescanó.

A fi de garantir el correcte funcionament del sistema de sanejament d'aigües residuals en la seva totalitat i dels seus components, així com la xarxa separativa d'aigües pluvials i el seu aprofitament i, d'acord amb el Decret 130/2003 de 13 de maig pel qual s'aprova el Reglament dels Serveis Públics de Sanejament, l'Ajuntament de Girona fa anys va revisar i aprovar la "Ordenança Municipal reguladora de les aigües residuals i pluvials del Sistema Públic de Sanejament de Girona".

En el seu redactat, l'Ordenança estableix amb detall les regulacions que marca el Decret 130/2003 i s'adapta al municipi de Girona. El conjunt de municipis que conformen el SSGi, han anat actualitzant i aprovant les respectives Ordenances Municipals de regulació de les aigües residuals i pluvials.

El 16 de desembre de 2013 es va redactar un Conveni que regula la contribució de tots els municipis que pertanyen al SSGi a finançar els dèficits generats anualment per la rebaixa en les atribucions de fons per part de l'ACA. Es va dur a terme un pla de mesures de cabals i càrregues contaminants que aboquen al SSGi els diferents municipis. En aquest pla, i per a cada municipi, es va considerar el nombre d'habitants connectats, les zones industrials, i es determinà el nombre d'habitants equivalents, dades que van permetre establir uns coeficients que representen la contribució percentual de cada municipi dins el SSGi. S'ha convingut que aquest model de coeficients es revisarà periòdicament per tal d'actualitzar les dades d'acord amb l'evolució de les característiques dels abocaments de cada municipi. Així, s'ha fet el recàlcul dels coeficients aquest any 2018. El proper recàlcul serà a l'any 2020.

1. Explotació de la Planta Depuradora

Des de primers de gener del 2008 tota l'aigua que arriba a planta en temps sec, fora dels episodis de pluja, passa pel nou procés de depuració a través de les instal·lacions de l'ampliació de la EDAR.

Durant l'any 2018 els rendiments de depuració han estat molt bons sobretot en l'eliminació de sòlids, matèria orgànica i fòsfor. Pel que fa a la del nitrogen, les condicions climàtiques dels mesos més freds o de pluges intenses fan que no sempre es pugui aconseguir l'eficiència prevista tot i ser bona la reducció.

Els equips instal·lats han funcionat regularment. L'any 2011 es va fer una millora important substituint les 4 bufants de compressor d'èmbol dels biològics, instal·lats en el projecte de l'ampliació de la planta, per 3 turbo-bufants que donen un millor rendiment amb menor consum elèctric. Encara segueixen sorgint alguns problemes en altres equips i etapes del procés. Des de TRAGISA s'ha informat periòdicament a l'ACA i a l'Administració Actuant d'aquestes incidències. La substitució d'equips o rehabilitació d'instal·lacions o edificis es porta a terme mitjançant l'atorgament de fons de l'ACA dins el programa de Reposició i millores (RiM).

L'EDAR ampliada té una capacitat de tractament de 55.000 m3/dia però la mitjana d'aigua tractada de l'any 2018 ha estat de 40.002 m3/dia, pràcticament igual al dels anys 2016 (40.180 m3/dia) i 2017 (40.192 m3/dia). El fet d'estar per sota del cabal de disseny permet treballar sense tractament

fisicoquímic i només amb 2 de les 3 línies del procés biològic, el que representa un estalvi elèctric important.

En tot l'any s'han entrat a la Planta un total de 14.599.827 m3 que han estat tractats totalment en el procés de depuració.

La taula següent mostra els cabals tractats en comparació amb els que ho van ser en exercicis anteriors:

Any	Entrats a planta m3	Tractament primari (només) m3	Tractament complet m3
1997	15.063.479	642.722	14.420.757
1998	14.590.678	366.245	14.224.433
1999	13.823.951	131.694	13.692.257
2000	14.066.831	621.920	13.444.911
2001	14.407.171	1.943.954	12.463.217
2002	14.915.235	1.267.791	13.647.444
2003	15.860.502	1.979.320	13.881.182
2004	16.605.431	2.300.718	14.304.713
2005	15.220.797	1.558.560	13.662.237
2006	14.397.135	1.435.126	12.962.009
2007	14.049.282	1.297.437	12.751.845
2008	13.633.911		13.633.911
2009	14.222.075		14.222.075
2010	14.532.919		14.532.919
2011	15.249.087		15.249.087
2012	15.031.360		15.031.360
2013	15.177.826		15.177.826
2014	14.192.120		14.192.120
2015	13.615.524		13.615.524
2016	14.664.762		14.664.762
2017	14.663.585		14.663.585
2018	14.599.827		14.599.827

El consum elèctric mig anual de tota la Planta ha estat de 0,342 kWh/m3 d'aigua tractada, molt igual als anys anteriors; 0,339 kWh/m3 (2017), 0,339 kWh/m3 (2016) i, (0,346 kWh/m3) any 2015.

Durant aquest exercici, segons marca el Decret 130/2003 que regula els serveis públics de sanejament, s'ha consolidat el programa informàtic Rosmiman de gestió i control del manteniment de les instal·lacions. S'ha aconseguit programar molt acuradament el manteniment preventiu, reduint-se considerablement el nombre d'avaries.

L'Àrea de Sanejament de TRARGISA treballa sota un sistema de gestió de la qualitat basat en la norma UNE-EN ISO 9001:2008 per a les activitats de presa de mostres, anàlisi, validació i lliurament dels resultats de les mostres d'aigües residuals pròpies del control del Sistema de Sanejament de Girona i, també, de les inspeccions realitzades a les activitats que generen aigües residuals dins el SSGi. El mes de juliol de 2016 es va realitzar una auditoria externa de seguiment amb resultats molt satisfactoris.

En els quadres i gràfics adjunts, es mostren les dades tècniques de l'explotació de la Planta així com els rendiments de la depuració.

Com s'hi pot veure, la qualitat de sortida de l'aigua depurada és molt bona, amb uns nivells dels paràmetres de contaminació molt per sota dels valors límit establerts.

Any 2018

	Cabal Tractat (m3)	Energia elèctrica Comprada (Kwh)	Energia elèctrica Generada (Kwh)	Biogas a motor (m3)	Biogas TOTAL (m3)	Gas-oil Calderes (Litres)	ADDITIUS			ANTIESCUMANT		FANGS		
							Espessidors		Biològic	Fang	Aigua	Polielectrolit	Fangs deshidrat.	
							Clorur Fèrric	PL-128	Aluminat sòdic 14%	Digestió	Clarificadors	Superfloc SD 6081	Total	Sequedat
							(kg)	(kg)	(kg)	(kg)	(kg)	(kg)	(tn)	%
GEN	1.081.324	428.091	0	0	99.556	0	37.575,5	0	66.199	208,8	0,0	4.053,5	1.010,87	17,70
FEB	1.044.563	398.868	0	0	79.405	1.980	19.635,8	0	60.494	182,7	12,6	3.498,0	907,19	18,20
MAR	1.151.158	446.111	0	0	96.350	6	22.354,4	0	69.547	189,0	40,5	3.751,0	1.011,21	18,50
ABR	1.197.882	437.099	0	0	91.401		18.075,8	0	65.732	211,5	33,3	3.316,5	873,09	19,20
MAI	1.266.200	431.266	0	0	96.814		22.335,7	0	64.068	139,5	31,5	3.905,0	1.011,65	19,50
JUN	1.205.720	407.414	0	0	95.753	36	17.895,8	0	42.472	55,8	74,7	4.304,3	1.068,38	19,80
JUL	1.120.714	399.371	0	0	85.861	43	24.754,6	0	21.748	225,0	58,5	3.784,0	1.050,84	19,80
AGO	1.144.796	389.431	0	0	58.420		18.466,6	0	35.902	180,9	38,7	2.992,0	745,92	19,50
SET	1.205.988	394.296	0	0	67.745		23.126,4	0	23.404	313,2	80,1	2.777,5	675,73	19,30
OCT	1.457.882	412.789	0	0	74.047	0	27.056,2	0	24.767	180,0	81,0	3.454,0	856,27	19,70
NOV	1.468.244	381.277	0	0	64.470	2.007	25.141,8	0	35.936	310,5	71,1	3.151,5	891,50	19,10
DES	1.255.356	406.649	0	0	71.238	947	19.937,3	0	63.510	171,0	46,8	3.404,5	1.794,21	18,10
TOTAL	**14.599.827**	**4.932.662**	**0**	**0**	**981.060**	**5.019**	**276.355,8**	**0**	**573.777**	**2.367,9**	**568,8**	**42.391,8**	**11.896,86**	**19,03**

Any 2018

	AIGUA ENTRADA PLANTA							SORTIDA CLARIFICADORS					
	S.S. ppm	SSV ppm	D.Q.O. ppm	D.B.O. ppm	Nitròg. Kjeldal ppm	N NH4 ppm	p Total ppm	S.S. ppm	SSV ppm	D.Q.O. ppm	D.B.O. ppm	Nitròg. Total ppm	p Total ppm
GEN	248	208	528	275	63	40	7	2,4	2,0	23,4	1,9	8,8	0,1
FEB	248	209	588	277	53	35	7	2,3	1,8	30,5	2,2	7,5	0,1
MAR	248	243	596	347	61	44	9	3,2	2,8	30,4	3,3	8,8	0,1
ABR	248	238	518	301	53	37	9	3,5	2,9	29,2	2,8	8,4	0,1
MAI	248	219	557	266	51	36	7	3,5	3,0	27,6	2,5	7,7	0,1
JUN	248	241	513	252	49	36	7	3,4	3,0	27,2	2,8	6,0	0,1
JUL	248	193	500	230	49	37	7	4,9	4,1	29,4	3,8	6,6	0,4
AGO	248	157	426	202	42	30	6	3,2	3,0	27,3	3,0	5,6	0,1
SET	248	190	486	234	47	34	6	3,5	2,9	29,3	2,8	6,7	0,2
OCT	248	167	434	208	44	31	6	3,2	2,6	26,5	2,2	6,7	0,2
NOV	248	143	376	191	38	28	5	2,2	1,9	23,7	2,0	8,9	0,2
DES	248	205	533	263	52	38	7	2,1	1,9	28,4	1,7	10,5	0,1
MITJANES	**248**	**201**	**505**	**254**	**50**	**36**	**7**	**3,1**	**2,7**	**27,7**	**2,6**	**7,7**	**0,2**

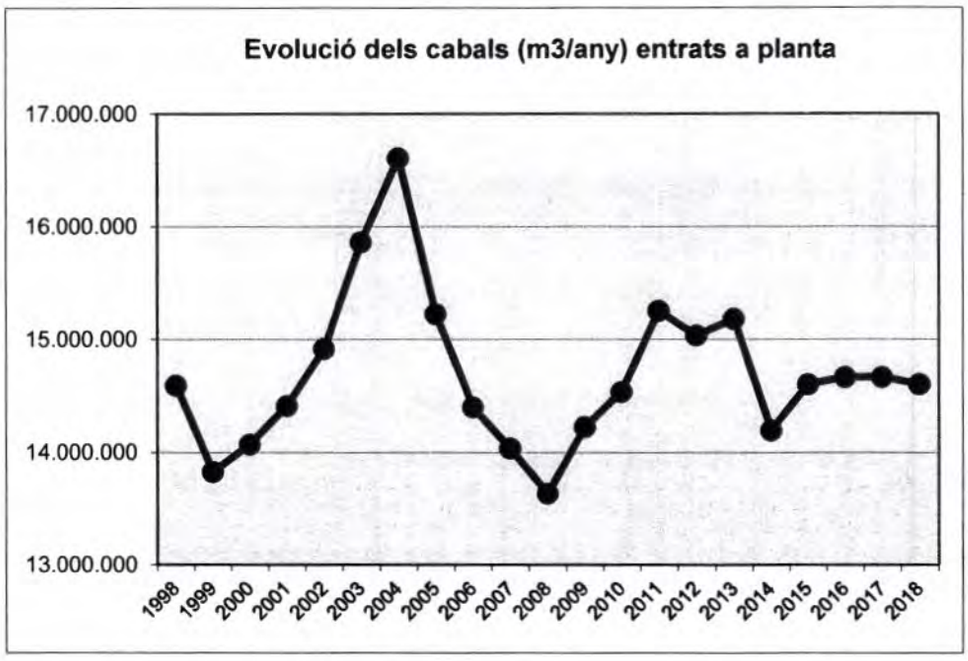
Evolució dels cabals (m3/any) entrats a planta
17.000.000
16.000.000
15.000.000
14.000.000
13.000.000
1998
1999
2000
2001
2002
2003
2004
2005
2006
2007
2008
2009
2010
2011
2012
2013
2014
2015
2016
2017
2018

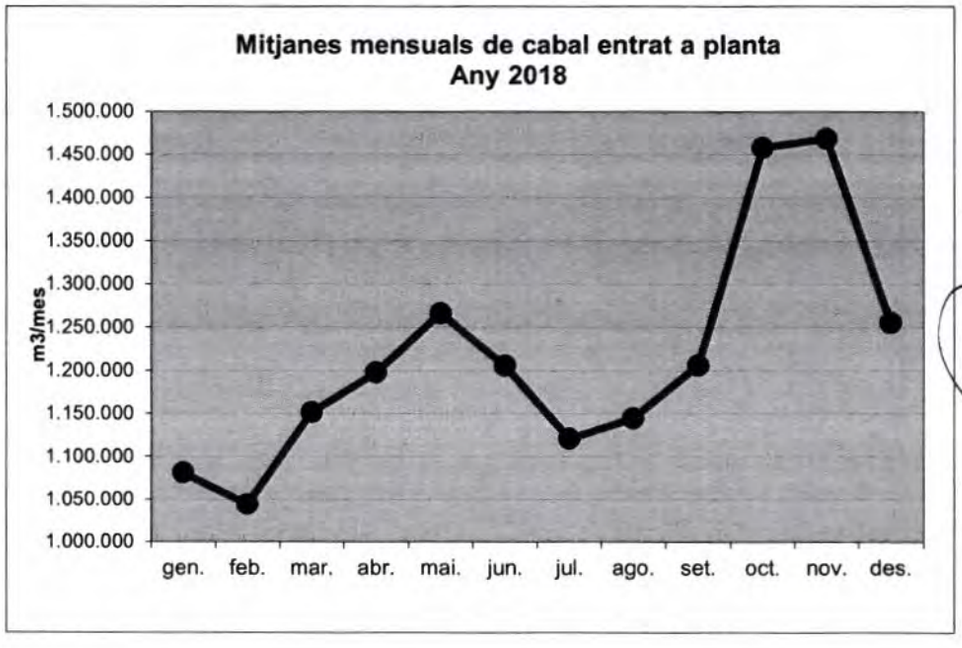
Mitjanes mensuals de cabal entrat a planta
Any 2018
m3/mes
1.500.000
1.450.000
1.400.000
1.350.000
1.300.000
1.250.000
1.200.000
1.150.000
1.100.000
1.050.000
1.000.000
gen.
feb.
mar.
abr.
mai.
jun.
jul.
ago.
set.
oct.
nov.
des.

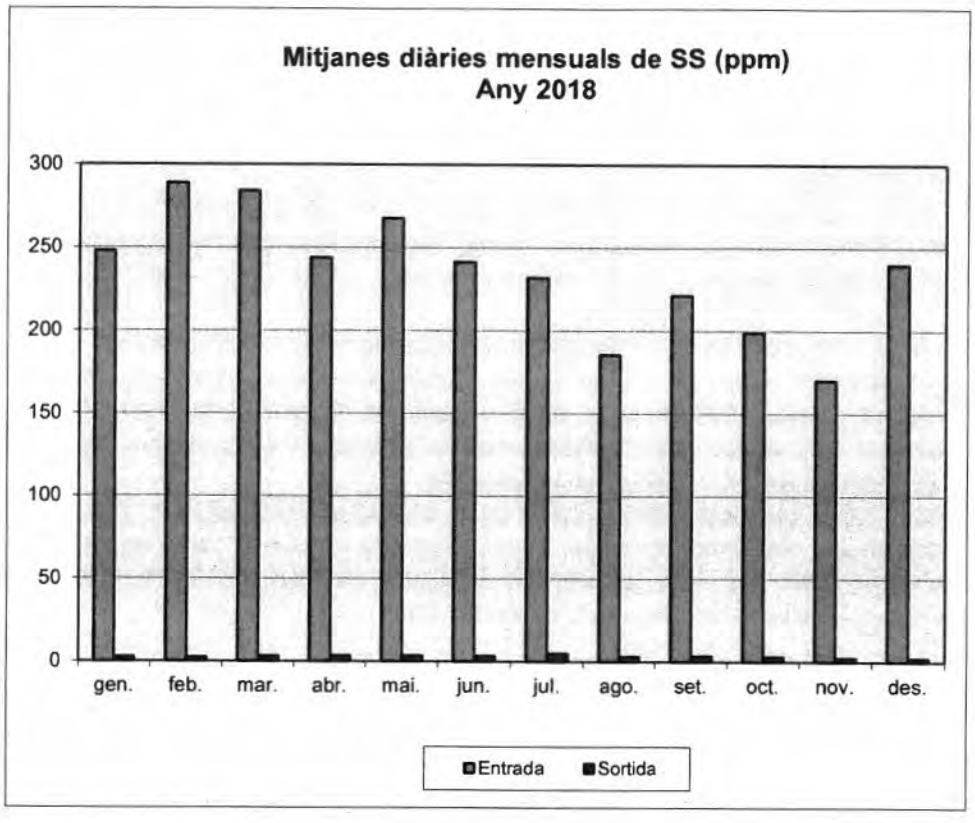
Mitjanes diàries mensuals de SS (ppm)
Any 2018
300
250
200
150
100
50
0
gen.
feb.
mar.
abr.
mai.
jun.
jul.
ago.
set.
oct.
nov.
des.
Entrada
Sortida

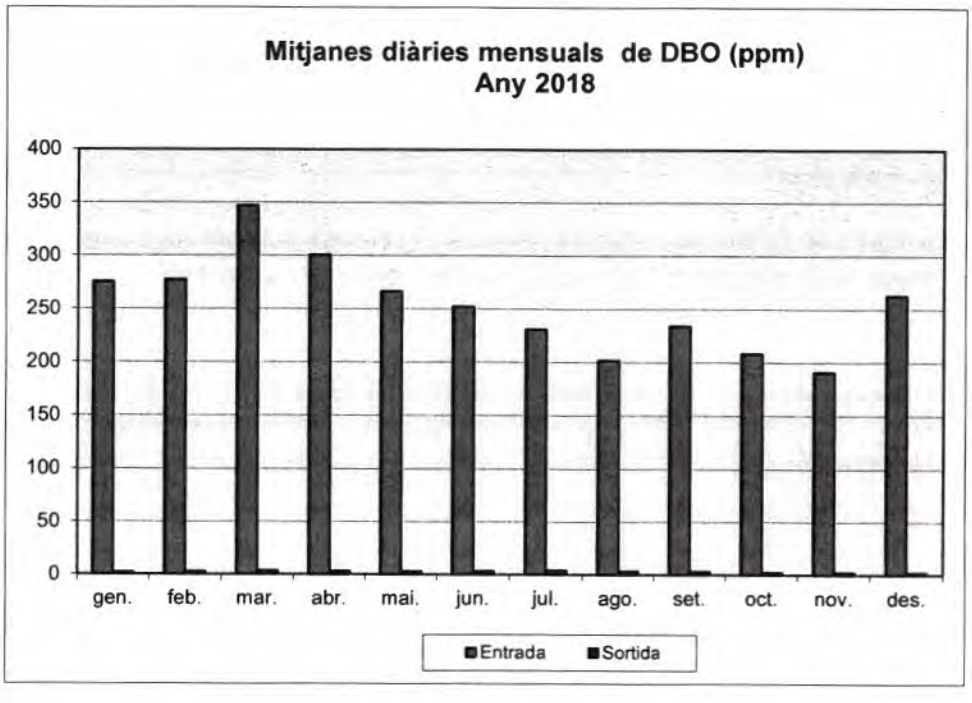
Mitjanes diàries mensuals de DBO (ppm)
Any 2018
400
350
300
250
200
150
100
50
0
gen.
feb.
mar.
abr.
mai.
jun.
jul.
ago.
set.
oct.
nov.
des.
Entrada
Sortida

En aquest exercici s'han continuat i endegat col·laboracions amb el món acadèmic dins el marc de col·laboració amb l'Ajuntament de Girona i TRARGISA, tals com:

- Amb l'ICRA, en una tesi sobre anàlisis d'estratègies d'operació per disminuir el consum energètic tot mantenint l'eficiència d'eliminació mitjançant la utilització de models". Aquest estudi es realitza dins el marc del projecte R3Water (http://r3water.eu/) "Reuse of water, Recovery of valuables and Resource efficiency in urban wastewater treatment", és un projecte de demostració finançat per la convocatòria WATER-INNO-DEMO del 7è Programa Marc de la Unió Europea.

- Amb l'ICRA, en el marc del projecte STARE: Stopping Antibiotic Resistance Evolution (WATER JOINT PROGRAMMING INITIATIVE WATER CHALLENGES FOR A CHANGING WORLD)

  L'objectiu del projecte es recollir informació sobre la presencia d'antibiòtics, bacteris resistents als antibiòtics i gens de resistència als antibiòtics durant el procés de tractament d'aigües residuals i avaluar l'eficiència de les tecnologies de tractament respecte a la seva eliminació. Durant el 2017 es van recollir diverses mostres de fangs i d'aigua residual d'entrada i sortida de l'EDAR de Girona per realitzar aquests anàlisis.

- Amb l'ICRA, que desenvolupa noves eines analítiques que permeten millorar els serveis de sanejament i cicle urbà de l'aigua, ha desenvolupat un sensor capaç de detectar abocaments de hidrocarburs a la xarxa de sanejament d'aigües residuals. L'ICRA ha provat el sensor en un punt del sistema de drenatge de la xarxa del SSGi.

- Amb l'ICRA en el marc del projecte WATINTECH: Smart decentralized water management through a dynamic integration of tecnologies (WATER JOINT PROGRAMMING INITIATIVE WATER CHALLENGES FOR A CHANGING WORLD)

  Durant el 2017 es va inocular un reactor anaerobi amb membrana externa a escala laboratori (5L) amb els fangs del digestor anaerobi de l'EDAR de Girona. En aquest reactor que es troba en funcionament en els laboratoris ICRA s'ha estudiat el potencial de formació de metà durant el tractament d'un concentrat d'aigua residual obtingut a partir d'osmosi directa a diferents temperatures.

- Amb l'ICRA, en el marc del projecte Marie Curie: Avaluació de les diferencies en la carrega de microcontaminants (emerging pollutants) en els efluents de EDARs entre la temporada turística i la no turística.

  (La EDAR de Girona és important perquè no hi ha canvis significatius entre la temporada de turisme i la de no turisme i per tant no es comporta d'aquesta manera)"

Pel que fa al manteniment, a més dels treballs previstos en el pla de manteniment, s'han fet una serie d'actuacions complementàries incloses en el pla de Reposició i Millores per a l'any 2018. Les inversions han sigut les següents:

Núm.	Actuació	Atribució de Fons aprovada Exp. AF18000268	Factura Parcial € Sense IVA	Cost Final € Sense IVA
1	Substitució de la reixa de gruixos	35.000,00 €		20.581,00 €
	Subministrament reixa SolidTech Nw30.150		20.306,00 €	
	Camió grua		275,00 €	
2	Instal·lació de ventilació forçada a bombaments i espais confinats	8.000,00 €		9.746,00 €
3	Substitució de l'equip Dinòmix núm. 1	35.272,00 €		33.424,25 €
	Subministrament bomba Raimaber		29.830,00 €	
	Adaptació canonades (Hidràulica Catalana)		2.268,00 €	
	Camió grua		300,00 €	
	Construcció solera per a la bancada de la bomba		1.026,25 €	
4	Substitució de l'equip dinòmix núm. 2	35.272,00 €		30.440,87 €
	Subministrament bomba Raimaber		29.995,87 €	
	Treballs desmuntar bomba dinòmix 2		445,00 €	
5	Substitució del motoreductor de l'espessidor	3.195,00 €		3.789,35 €
6	Modificacions a l'EBAR de Fornells de la Selva	20.313,79 €		24.710,07 €
	Subministrament bomba Sulzer		4.738,35 €	
	Modificació dos colzes de 90º a la canonada d'impulsió, sortida EBAR		877,00 €	
	Subministrament cargol transportador compactador Netwater		7.956,00 €	
	Cobert lleuger pels equips de l'EBAR		2.970,00 €	
	Eliminar 4 colzes de 90º a la canonada de impulsió (material)		133,58 €	
	Camió cisterna per buidar el pou mentre s'eliminen el 4 colzes de 90º		918,00 €	
	Resolució Exp. UDPH2016004352		3.938,00 €	
	Armari elèctric per posar 2 variadors per a les bombes		447,14 €	
	2 variadors per a les bombes		2.732,00 €	
7	Eliminació d'arrels d'un tram del col·lector Marge Esquerre	30.400,00 €		24.472,00 €
8	Variador per a les bombes d'entrada	3.670,00 €		2.964,00 €
9	Posada en funcionament de biològic 1 i canvi de difusors del biològic 2	28.840,00 €		33.668,00 €
	Neteja de la línia 1 del biològic		5.758,00 €	
	Neteja de la línia 1 del biològic		2.244,00 €	
	Dues sondes d'oxigen		2.576,76 €	
	Reparació i neteja de graella, neteja difusors i canvi membranes		13.141,72 €	
	Camió grua per instal·lar escala d'accés al biològic		180,00 €	
	Membranes i altres parts dels difusors		9.767,52 €	
10	Reparació digestor primari núm. 1 i 2	172.027,30 €		76.744,04 €
	Neteja digestor primari núm. 1		766,50 €	
	Reparació digestors primaris núm. 1 i núm. 2		75.977,54 €	
11	Enfumdar un tram del col·lector Països Catalans	59.048,72 €		30.905,70 €
12	Construcció 3r canal reixes de fins del pretractament	179.300,00 €		115.052,06 €
	Total atribució de fons RiM 2018:	**610.338,81 €**		**406.497,34 €**

Les actuacions núm. 10 i 12 no es van acabar dins l'any 2018. La part restant s'ha certificat a l'any 2019.

Derivades de les obres d'ampliació de l'EDAR, hi ha una sèrie d'actuacions que caldria fer per tal de cobrir defectes i/o mancances en les noves instal•lacions. Estan recollides en un document que el febrer del 2008 va ser lliurat a l'ACA per a la seva resolució. El document, "Memòria valorada de les actuacions complementàries de les obres d'ampliació de l'EDAR del Sistema de Sanejament de Girona", inclou entre d'altres les següents:

- Enderrocament dels elements antics de la Planta que han quedat fora de servei, i adequació dels espais que s'alliberin..
- Acabament de l'edifici de control, planta baixa, i adequació dels accessos als edificis d'oficines i de control.
- Enjardinament de les zones lliures.
- Acabats en general (enllumenat exterior, xarxa de drenatges, etc...).

2. Explotació de la xarxa de col·lectors

El Sistema de Sanejament de Girona presenta unes particularitats, pel que fa a la xarxa en alta, que el **fan força problemàtic i de difícil manteniment: hi ha un bon nombre de col·lectors que,** en la seva totalitat o parcialment, tenen el seu recorregut dins rius o rieres.

En aquest capítol, les principals actuacions realitzades en la xarxa han estat:

- **S'ha inspeccionat uns 7.308,26 m. de la xarxa de col·lectors. Els principals han estat: Països** Catalans Dret, Països Catalans Esquerre i Massana.

- Dos cops a la setmana i després d'episodis de pluja, es visiten les reixes (n'hi ha 9) i les 5 estacions de bombament. S'han fet un total de 100 inspeccions a cada una d'aquestes **instal·lacions (100 x 14) i** s'hi ha realitzat un total de 65 neteges a les reixes.

- **Netejar i desbrossar de diverses zones per tal de poder accedir a trams de col·lectors i tapes** de registres: 8.842 m2 desbrossats incloent els voltants de 21 tapes.

- Seguiment de les obres que es fan **als municipis i que poden afectar algun tram dels col·lectors i el seguiment de les mateixes actuacions que es fan als diferents col·lectors. S'han efectuat 60** visites. Les obres i actuacions principals han sigut les següents:
- Aixecament de varies tapes de registre.

- **Tub d'impulsió de l'EBAR Fornells, que estava afectat per la construcció d'un carril bici, i s'ha** aprofitat per eliminar quatre colzes de 90º que provocaven una pèrdua de càrrega important.

- **S'ha substituït un tram del col·lector marge esquerre, afectat per arrels. S'ha fet el tram nou i s'han tallat els arbres que l'afectaven.**

- **S'ha enfundat un tram del col·lector Països Catalans Esquerre afectat per arrels.**

- **La construcció d'una rampa per peixos al riu Onyar afectava indirectament el col·lector Onyar central. Se'n va fer un seguiment.**

Les inspeccions dels col·lectors es fan per dins, quan les dimensions dels tubs ho permeten i, en cas contrari, es fan pou a pou baixant a l'interior de cada un o mitjançant una càmera autònoma de televisió.

Així mateix, durant l'any s'ha seguit revisant la topografia de la xarxa en alta prenent com a referència els punts geodèsics subministrats per l'UMAT de l'Ajuntament de Girona per tal de reajustar la digitalització i la cartografia. Al mateix temps es **van verificant les fondàries dels col·lectors i actualitzant** les bases de dades dels pous i tramades així com els plànols de la xarxa.

D'altra banda, s'han continuat les actuacions de manteniment i neteja de totes les sorreres del Sistema, havent-se fet un total de 15 visites de control i 1 actuació de neteja. A més s'han fet els treballs de manteniment previstos en les estacions de bombament de Torres de Palau I i II, Mas Aliu i Fornells i en les reixes dels sobreeixidors.

Les feines principals més importants que s'han fet durant l'any han sigut, la neteja d'un tram d'arrels al principi del col·lector Països Catalans Dret, l'encamisat pel sistema de la mànega continua d'un tram del col·lector Països Catalans Esquerre, i la substitució d'un tram de 110m del col·lector Marge Esquerre pel mal estat, provocat per l'entrada d'arrels.

3. Inspecció i control d'abocaments

Atesa la necessitat de controlar els abocaments d'aigües residuals en els municipis del Sistema de Sanejament i el compliment de les disposicions del Decret 130/2003 i de les Ordenances Municipals, TRARGISA du a terme les actuacions d'inspecció, control i seguiments d'indústries i activitats per tal d'evitar l'abocament de substàncies contaminants o de risc per al Sistema, prohibides o per sobre dels límits d'abocament establerts i per detectar els responsables d'aquests abocaments.

Aquesta activitat, encarregada a la Societat per tots els Municipis que pertanyen al Sistema de Sanejament de Girona, comporta les actuacions següents:

- Inspeccions d'abocaments d'aigües residuals a empreses i establiments industrials, amb la corresponent presa de mostres i realització de les analítiques, si s'escau, i seguiment de l'abastament d'aigua.
- Redacció d'informes trimestrals acreditatius de les actuacions realitzades, juntament amb els resultats analítics i els requeriments a fer per part del corresponent Ajuntament.
- Seguiment de les comunicacions, notificacions i requeriments emesos pels Ajuntaments a les empreses i activitats.
- Redacció d'un informe previ a l'atorgament de la llicència municipal d'activitat i llicència d'abocament a la xarxa, a partir dels projectes entrats als Ajuntaments.
- Informar a l'Agència Catalana de l'Aigua de les diligències d'inspecció i resultats analítics efectuades als establiments que aboquen al SSGi.
- Informar i col·laborar amb els Ajuntaments del sistema en respecte a les queixes formulades pels usuaris (episodis de pudors, etc.).

Després d'haver reduït substancialment el programa d'inspeccions i l'atribució de fons en el 2011, l'ACA no va renovar el conveni que tenia amb diferents administracions actuants, també amb l'Ajuntament de Girona, i que establia un marc de col·laboració i definia les condicions de la intervenció administrativa dels abocaments al sistema públic de sanejament, suspenent les atribucions dels recursos econòmics necessaris. Actualment es finança via despeses indirectes de gestió de sistemes, però, s'està analitzant de modificar-ho i finançar les inspeccions de manera unitària.

En aquest 2018 s'han fet un total de 39 inspeccions amb aixecament d'acta, de les que se'n han derivat 27 analítiques de les aigües residuals abocades.

	Núm Inspeccions	Núm. Analítiques
Girona	20	16
Salt	4	4
Sarrià de Ter	2	1
Sant Julià de R.	3	3
Vilablareix	1	0
Aiguaviva	4	1
Bescanó	3	1
Fornells de la S.	1	0
Palol de Revardit	1	1
Totals 2018	**39**	**27**

Durant l'any, s'ha seguit col·laborant amb els Ajuntaments del Sistema per tal de sistematitzar la concessió de Permisos d'Abocament. S'han continuat informant els projectes d'activitats facilitats pels ajuntaments per tal de concedir els permisos d'abocament i s'ha fet un total de 25 informes.

4. Personal

En aquest exercici, com en els passats, l'activitat laboral s'ha desenvolupat amb normalitat, sense interrupcions.

S'ha seguit en règim continu, 24 hores al dia els 365 dies de l'any, cobrint-se aquest règim amb 5 equips d'operació de la Planta que han treballat en 3 torns diaris de 8 hores durant els 7 dies de la setmana.

Durant el 2018, s'han realitzat les convocatòries per a cobrir les vacants de Director Gerent i la de Cap d'Administració i Recursos **Humans, i aquests s'han incorporat durant el mes d'agost, després d'haver** estat seleccionats en els processos públics de selecció.

Durant el 2018, s'han produït reestructuracions organitzatives, resultant-ne la creació del lloc de treball de Coordinador Tècnic Adjunt a Gerència.

S'ha prescindit del Cap d'àrea de Manteniment, i el Cap de d'Inspeccions i col·lectors ha atribuït noves funcions com a coordinador de manteniment.

En el 2018, s'ha recol·locat a l'àrea de Sanejament, 6 operadors de la planta incineradora, atesa **l'aturada de l'activitat d'incineració, formant**-los adequadament.

L'àrea de Manteniment ha passat a ser comuna i compartida per a tota l'empresa.

L'organigrama de l'Àrea continua essent el que era i, es mostra una relació dels llocs de treball

Amb això, la distribució segons funcions de la plantilla de personal de l'Àrea de Sanejament al final de l'exercici és la següent:

1 Director Gerent (compartit amb l'àrea de Residus)
1 Coordinador tècnic adjunt al Gerent (compartit amb l'àrea de Residus)
1 Cap d'àrea de Sanejament
1 Cap de servei d'operació planta depuradora
1 Cap de secció d'inspeccions i col·lectors / Coordinador Manteniment
1 Cap de secció de Laboratori
1 Cap de secció de de Medi Ambient. (compartit amb l'àrea de Residus)
1 Operador de col·lectors
1 Laborant
1 Delineant
6 Ofic. 1a de manteniment, 3 mecànic i 3 elèctric, (compartit amb l'àrea de Residus)
1 Ofic 3a ajudant de manteniment
9 Peons, operadors de planta
1 Cap d'Administració i RRHH (compartit amb l'àrea de Sanejament)
4 Administrativa (compartit amb l'àrea de Sanejament)

5. Recepció de cisternes a la Planta

D'acord amb l'Ordenança Municipal, s'han rebut a la Planta les aigües residuals transportades en camions cisterna provinents del Sistema de Girona i provinents exclusivament, de:

- Fosses sèptiques d'usuaris domèstics, i dels no domèstics que llurs activitats generin aigües residuals domèstiques, i que estan ubicats a més de 100 m de la xarxa de clavegueram.
- Aigües residuals de neteges del sistema públic de sanejament.
- Aigües residuals de neteges o desembossaments de xarxes internes d'habitatges particulars, o blocs d'habitatges, i d'usuaris no domèstics però amb activitats que generen aigües residuals domèstiques.

En l'exercici s'han tractat a la planta un total de 1.175 m3 rebuts en 241 viatges. D'aquest volum, un 80% provenia de Girona, un 6% de Salt, un 2% de Sarrià de Ter, un 6% d'Aiguaviva, un 3% de Sant Julià de Ramis, un 1% de Vilablareix i un 2% de Fornells de la Selva.

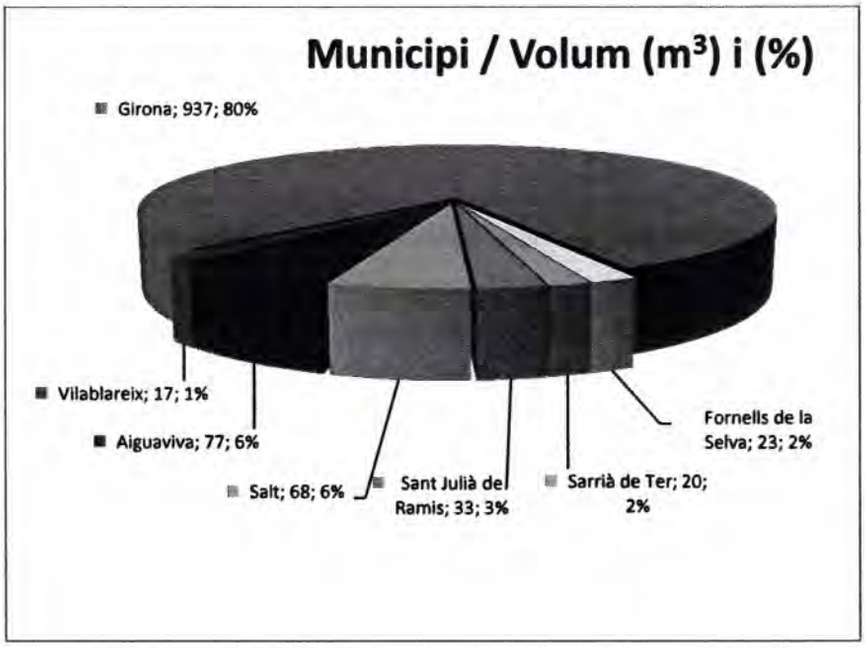

Municipis	Volum (m3)	Viatges
Aiguaviva	77	10
Vilablareix	17	2
Girona	937	209
Fornells de la Selva	23	5
Sarrià de Ter	20	4
Sant Julià de Ramis	33	5
Salt	68	6
	1.175	241

6. Aprofitament dels fangs resultants del procés i evacuació de residus

La producció de fangs deshidratats d'aquest any ha estat de 11.897 tm. amb una sequedat mitjana del 19% i, han estat evacuades des de la sitja carregant directament el remolc de transport.

D'aquesta producció, 1.632 tm (14 %) han estat destinades directament a agricultura com a millora del sòl, i la resta, 10.265 tm (86 %), s'han enviat a una planta de compostatge. En ambdós casos la gestió està encarregada a l'empresa Burés Profesional, SA que és un gestor de residus autoritzat per a aquest tipus de residu.

D'altra banda, els residus obtinguts en les diferents etapes del procés de depuració i que són recollits en contenidors, han estat:

Residus de garbellament: reixes de grossos, reixes de fins, tamisos i, greixos i flotants tn	Sorres tn
370	183

Les sorres separades en el desbastament previ i en el pretractament de la Planta es gestionen en el dipòsit controlat de Pedret i Marzà, que gestiona el Consell Comarcal de l'Alt Empordà. La resta de residus es gestionen en el dipòsit controlat de Puigpalter a Banyoles, que gestiona el Consell Comarcal del Pla de l'Estany.

PLANS D'ACTUACIÓ

En el proper exercici de 2019 les actuacions previstes més importants són:

Àrea de Residus:

- L'activitat d'incineració de residus continuarà aturada tot l'any 2019, per portar a terme les actuacions del Projecte de reforma de la planta. No obstant, la planta continuarà activa per realitzar el trasvasament de residus, els quals seran transportats al Centre de Tractament de Residus del Vallès Oriental, amb el qual es manté el conveni de col·laboració.

- L'aturada es preveu fins a desembre de 2021. S'aprofitarà l'aturada per fer un estudi d'immissions que permetrà conèixer les emissions de la planta en "blanc" i poder-les comparar amb els estudis realitzats fins ara amb la planta en funcionament.

- Referent al "Projecte Bàsic per a l'adequació i millora de l'eficiència energètica de la Planta de valorització energètica de Residus Sòlids Urbans", el mes de febrer de 2015 es va signar el contracte amb l'enginyeria GETINSA-PAYMA guanyadora de la licitació, qui va lliurar el projecte i va ser aprovat pel Ple de l'Ajuntament de Girona el 14/12/2015. Al disposar de l'aprovació definitiva del finançament de totes les actuacions del projecte per part de l'ARC, es poden endegar les licitacions de l'enginyeria d'assistència tècnica, d'obres i subministraments corresponents. Totes les contractacions les fa l'Ajuntament de Girona, tot i que la licitació la traurà TRARGISA.

Àrea de Sanejament:

- Mantenir actualitzat el llistat d'incidències de funcionament, mancances i problemes detectats en les instal·lacions de l'EDAR, per tal de que es puguin resoldre dins el programa del manteniment o a través del finançament de Reposició i Millores.

- Els problemes financers de l'ACA van frenar el Pla Quinquenal de Reposicions i Millores en el SSGi, en els anys anteriors, principalment entre el 2011 i 2016 . A partir d'aquest any, l'ACA ha anat disposant de més finançament per cobrir les despeses de Reposició i Millores de les EDARs, fins a aquest any 2019 que ja s'ha normalitzat. A finals de 2018, es va sol·licitar a l'ACA el finançament per a les actuacions de Reposició i Millora previstes per fer en aquest 2019. En total són 10 actuacions amb un import total de 742.069 €. L'ACA encara no ha atorgat el finançament degut a la congelació del pressupost de la Generalitat de l'exercici 2019.

  Per altra banda, al gener del 2019 s'ha demanat atorgament de finançament per acabar dues execucions, esmentades anteriorment, que no es van acabar dins l'exercici del 2018 i altres dues que es van licitar i no hi va haver temps d'executar-les. A finals de gener del 2019 L'ACA ha atorgat el finançament per un import de 337.072,19€.

- El grup de cogeneració amb biogàs va quedar definitivament fora de servei a l'any 2015 després de 23 anys de funcionament. S'han estudiant diverses opcions (microturbines o motors de combustió) per a tornar a aprofitar el biogàs generat en la digestió dels fangs. L'ACA va atorgat finançament pel 2018 però no es va executar per manca de temps per problemes en la licitació. A finals de gener de 2019 l'ACA ha atorgat 502.566,13 € per a l'adquisició i instal·lació d'un nou equip de cogeneració.

- **A finals de gener del 2019 l'ACA també ha atorgat 140.000€ per a la millora del quadre elèctric i l'automatització de les centrífugues de fangs. Aquesta actuació també va quedar pendent del** 2018.

- A finals del 2007 es va redactar una memòria valorada del conjunt d'actuacions necessàries per a completar les obres d'ampliació i deixar acabades i en perfecte estat les infraestructures de l'EDAR. El febrer del 2008 va ser presentada a l'ACA per a la seva aprovació. Quan es disposi del finançament, s'hauran de dur a terme.

Xarxa de col·lectors:

- Continuar el programa d'investigació i mesures per a determinar punts i cabals d'entrada **d'aigües blanques paràsites en el Sistema de Sanejament, i el pla de segregació d'aigües** plujanes i implantació de xarxes **separatives en les zones on sigui possible. S'està treballant en la detecció d'entrades puntuals d'aigües blanques, principalment provinents del nivell freàtic,** que afecten a zones subterrànies (garatges, soterranis,..) i que són abocades en punts de la xarxa de clavegueram. Aquestes aigües podrien ser reutilitzades.

- **Continuar el programa d'inspeccions i manteniment de la xarxa, en col·laboració amb l'empresa** encarregada del manteniment del clavegueram, a fi de coordinar actuacions i recursos.

- Continuar la digitalització de la xarxa en alta i els seus elements, per a facilitar la seva gestió. A **mesura que els diversos Municipis del Sistema disposin dels mapes digitalitzats s'aniran** incorporant les informacions corresponents.

- **Mantenir actualitzat l'estud**i, ja endegat, que ha de permetre determinar els cabals i càrregues contaminants que provenen de cada un dels municipis del Sistema de Girona.

A Girona, 30 d'octubre de 2019, queden formulats els Comptes Anuals, amb la conformitat del Consell d'Administració de l'entitat.

Signatura	
	Sra. Marta Madrenas Mir **NIF: 40.318.416-Z**
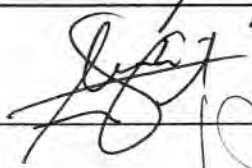	**Sr. Martí Terés Bonet** **NIF: 40.322.360-W**
	Sr. Lluís Martí Arderiu **NIF: 40.317.567-Q**
	Sra. Marta Sureda Xifre **NIF: 40.367.505-K**
	**Sra. Laia Pèlach Saget** **NIF: 40.346.986-H**
	Sra. Anabel Moya Galvéz **NIF: 44.991.975-L**
	Sr. Josep Valentí Feixas **NIF: 77.894.012-G**
	Sr. Alexandre Barceló Llauger **NIF: 40.338.360-V**
	Sr. Narcís Fajula Aulet **NIF: 40.332.831-P**